

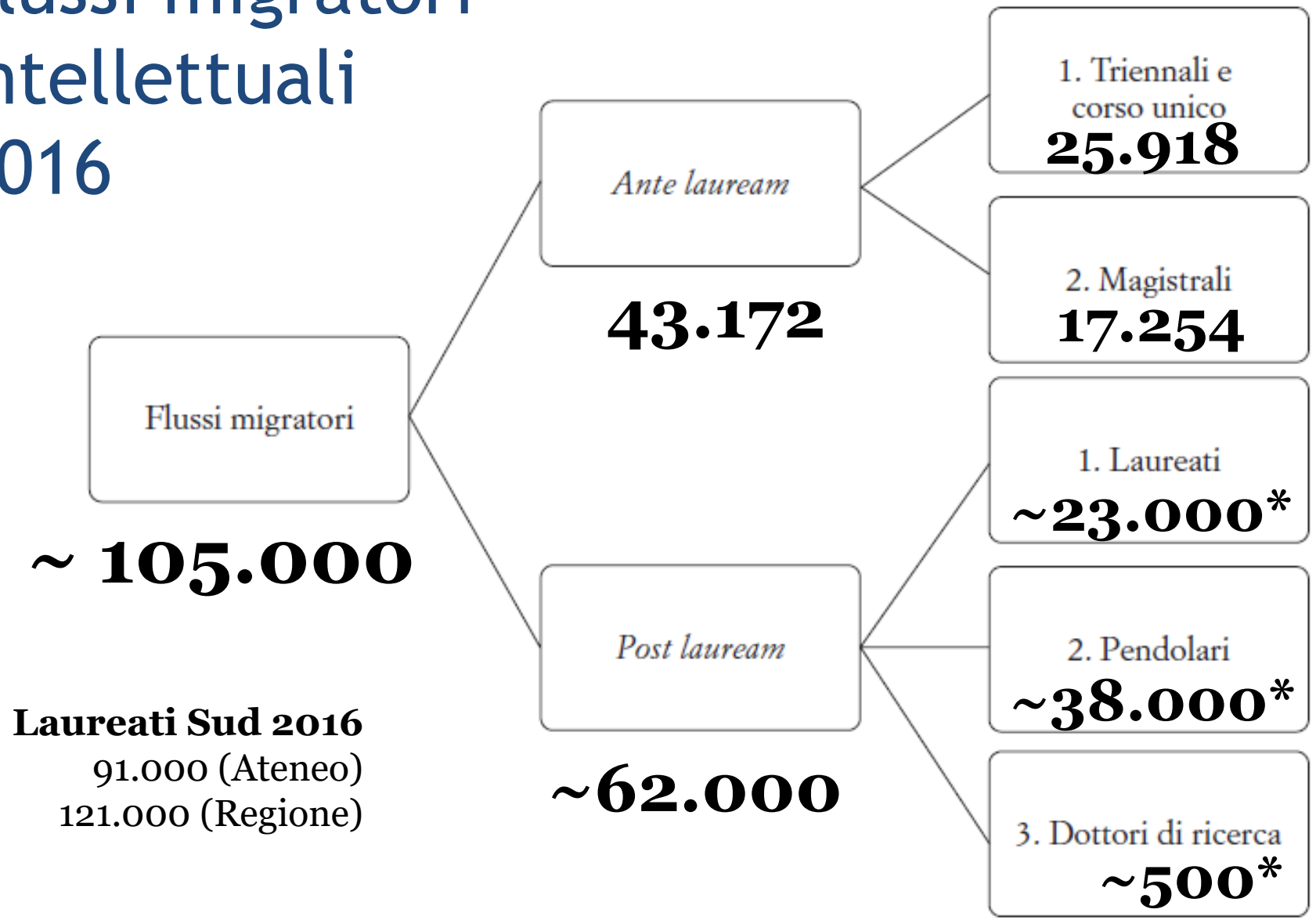
L'Università nel Mezzogiorno

Migrazioni intellettuali e brain drain

Gaetano Vecchione,
Università di Napoli Federico II

Presentazione del numero REM
Biblioteca del Senato
Roma, 25 Giugno 2018

Flussi migratori intellettuali 2016



Laureati Sud 2016
91.000 (Ateneo)
121.000 (Regione)

* Stima

Effetti: canali di trasmissione

Regione Origine

Regione Destinazione

1-B/C processi accumulazione HC

1- B/C processi accumulazione HC

2-B/C da impatto su variabili economiche

2-B/C da impatto su variabili economiche

3-B/C da *Diaspora Effects*

3-B/C da *Diaspora Effects*

4-B/C rimesse

4-B/C rimesse

5-B/C da spesa pubblica non recuperabile

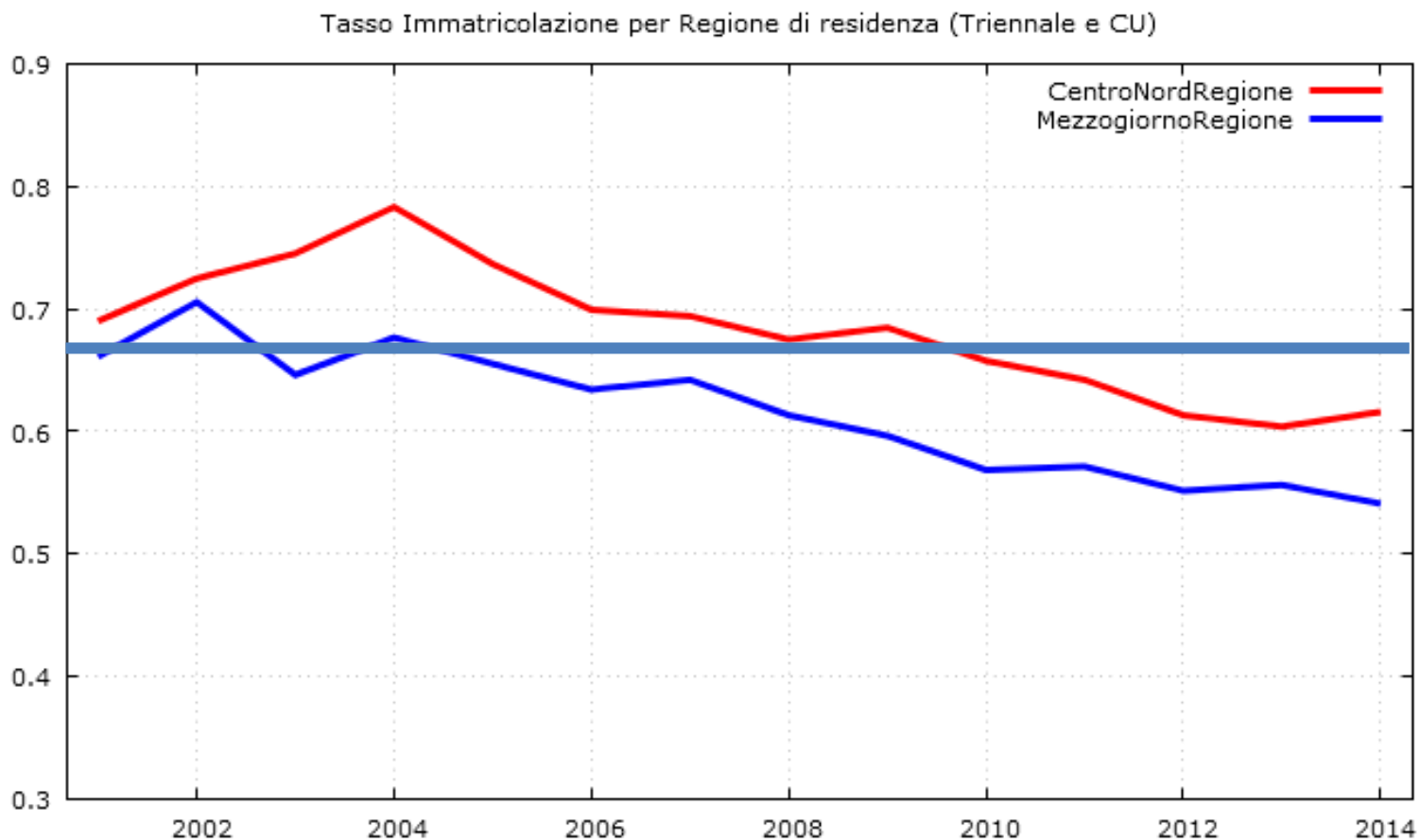
5-B/C da risparmio di spesa pubblica

Effetti spesa pubblica regionale

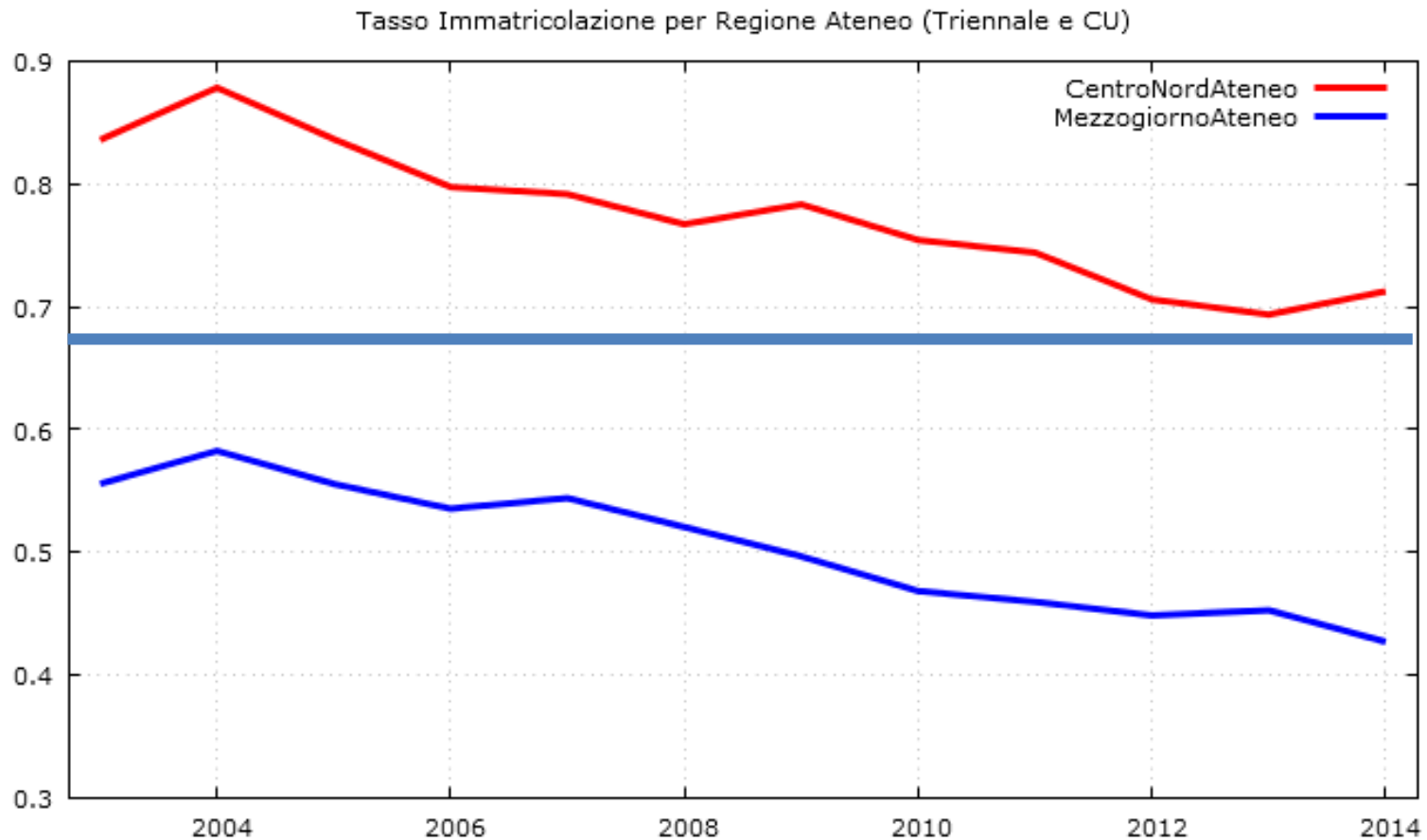
Anno	A	B	C
	Saldo migratorio (unità)	Agenzia per la Coesione (miliardi di euro)	OCSE (miliardi di euro)
2000	6.346	1,285	1,652
2001	4.735	1,011	1,106
2002	5.959	1,085	1,239
2003	6.725	1,181	1,197
2004	10.394	1,782	1,790
2005	10.142	1,677	1,671
2006	11.135	2,129	1,928
2007	11.245	2,083	2,008
2008	13.202	2,494	2,256
2009	13.399	2,109	1,968
2010	15.447	2,294	2,212
2011	15.982	2,381	2,377
2012	18.180	2,530	2,572
2013	17.192	2,264	2,312
2014	14.504	1,844	1,897
2015	14.496	1,901	1,871
Totale	189.083	30,059	30,064
Media	11.818	1,878	1,879

Fonte: Elaborazioni dell'Autore su dati Agenzia per la Coesione Territoriale, ISTAT e OCSE.

Effetti capitale umano 1



Effetti capitale umano 2



Policy

- Università del Sud
 - **Disegnare programmi:** Attrattivi, Internaz, Spendibili
 - **Lavorare sui servizi:** Uffici Placement, Fondi Europei, Relazioni Internazionali, Servizi agli studenti, Alumni
- Regioni
 - **Sostenere programmi formativi** AIS, Erasmus con BdS
 - **Sostenere le strutture** in grado di produrre tali programmi
- MIUR/Governo
 - **Riconoscere il problema**
 - **Creare un programma speciale** per Univ del Sud per finanziare CdL e Dottorati in grado di attrarre