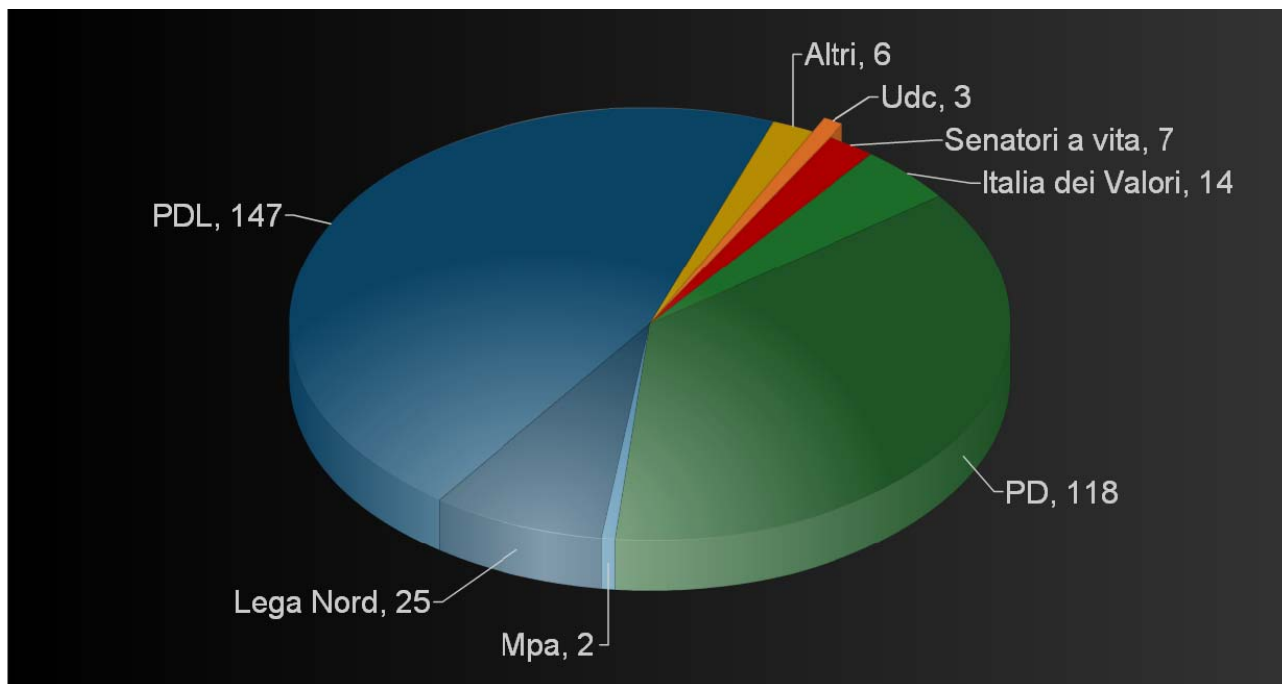


ELEZIONE DEL SENATO DELLA REPUBBLICA
13 - 14 APRILE 2008

Ripartizione di 315 seggi + 7 Senatori a vita



ITALIA IN COMPLESSO

(fonte: Ministero dell'Interno)

Capo Coalizione o Singola Forza Politica	Liste	Voti	%	Seggi
SILVIO BERLUSCONI				
	 IL POPOLO DELLA LIBERTA'	12.510.306	38,174 %	141
	 LEGA NORD	2.642.167	8,062 %	25
	 MOVIMENTO PER L'AUTONOMIA ALL.PER IL SUD	355.076	1,083 %	2
	Totale Coalizione	15.507.549	47,320 %	168
WALTER VELTRONI				
	 PARTITO DEMOCRATICO	11.042.325	33,695 %	116
	 DI PIETRO ITALIA DEI VALORI	1.414.118	4,315 %	14
	Totale Coalizione	12.456.443	38,010 %	130
PIER FERDINANDO CASINI				
	 UNIONE DI CENTRO	1.866.294	5,694 %	3
FAUSTO BERTINOTTI				
	 LA SINISTRA L'ARCOBALENO	1.053.154	3,213 %	-

DANIELA GARNERO
SANTANCHE'



LA DESTRA - FIAMMA
TRICOLORE

687.211 2,096 % -

ENRICO BOSELLI



PARTITO SOCIALISTA

284.428 0,867 % -

MARCO FERRANDO



PARTITO COMUNISTA DEI
LAVORATORI

180.454 0,550 % -

FLAVIA D'ANGELI



SINISTRA CRITICA

136.396 0,416 % -

STEFANO MONTANARI



PER IL BENE COMUNE

105.937 0,323 % -

STEFANO DE LUCA



P.LIBERALE ITALIANO

100.721 0,307 % -

ROBERTO FIORE



FORZA NUOVA

85.630 0,261 % -

BRUNO DE VITA



UNIONE DEMOCRATICA PER I
CONSUMATORI

77.725 0,237 % -

RENZO
RABELLINO



LISTA DEI GRILLI PARLANTI

49.476 0,150 % -

GIORGIO VIDO



LIGA VENETA REPUBBLICA

47.677 0,145 % -

EVA ROSSI



LEGA PER L'AUTONOMIA ALL.LOMB.
LEGA PENS

45.622 0,139 % -

SERGIO RIBOLDI



M.E.D.A.

20.029 0,061 % -

GIACOMO SANNA



PS D'AZ.

15.292 0,046 % -

ANTONIO POTENZA



POPOLARI UNITI

12.388 0,037 % -

DOMENICO SAVIO



P.COM.MARX-LEN.

8.078 0,024 % -

GIANFRANCO
VESTUTO



LEGA SUD

7.119 0,021 % -

BUSTIANU
CUMPOSTU



SARDIGNA NATZIONE





6.966 0,021 % -

GIORGIO GALLI



FRONTE INDIPENDENTISTA
LOMBARDIA











5.249 0,016 % -

CARLO COVI			
	L'INTESA VENETA	4.275	0,013 % -
ANTONIO CIANO			
	PARTITO DEL SUD-ALLEANZA MERIDIONALE	3.736	0,011 % -
GIUSEPPE QUARANTA			
	SUD LIBERO	1.776	0,005 % -
ANTONIO PIARULLI			
	MOVIMENTO P.P.A.	1.602	0,004 % -
Totale		32.771.227	301

Sono escluse dal riepilogo le regioni Valle d' Aosta e Trentino Alto Adige

ESTERO IN COMPLESSO

(fonte: Ministero dell'Interno)

Liste	Voti	%	Seggi
 IL POPOLO DELLA LIBERTA'	315.720	33,968 %	3
 PARTITO DEMOCRATICO	308.157	33,154 %	2
 MOV.ASSOCIATIVO ITALIANI ALL'ESTERO	69.279	7,453 %	1
 ASS.ITAL.SUD AMERICA	58.058	6,246 %	-
 UDC	55.450	5,965 %	-
 DI PIETRO ITALIA DEI VALORI	37.985	4,086 %	-
 PARTITO SOCIALISTA	27.385	2,946 %	-
 LA SINISTRA L'ARCOBALENO	26.664	2,868 %	-
 LA DESTRA - FIAMMA TRICOLORE	12.929	1,391 %	-
 L'ALTRA SICILIA PER IL SUD	8.454	0,909 %	-
 SINISTRA CRITICA	5.837	0,627 %	-
 CONSUMATORI CIVICI ITALIANI	3.545	0,381 %	-
Totale	929.463		6

RIEPILOGO SEGGI

ITALIA + ESTERO

(fonte: Ministero dell'Interno)

Liste	Seggi
	IL POPOLO DELLA LIBERTA' 147
	LEGA NORD 25
	MOVIMENTO PER L'AUTONOMIA ALL.PER IL SUD 2
	TOTALE 174
	PARTITO DEMOCRATICO 118
	DI PIETRO ITALIA DEI VALORI 14
	TOTALE 132
	UNIONE DI CENTRO 3
	SVP 2
	SVP - INSIEME PER LE AUTONOMIE 2
	VALLEE D'AOSTE 1
	MOV. ASSOCIATIVO ITALIANI ALL'ESTERO 1
	Totale 315