




FONDAZIONE ASTRID


Sede in CORSO VITTORIO EMANUELE II 142 - 00186 ROMA (RM) Capitale netto Euro 240.000,00
C.F. 97247060581 – P.Iva 07015181006
Iscr. Registro Persone Giuridiche n. 662/09 – Prefettura di Roma

Bilancio al 31/12/2021

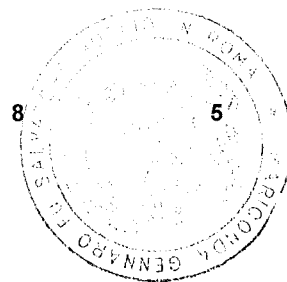
Stato patrimoniale attivo	31/12/2021	31/12/2020
A) Crediti verso soci per versamenti ancora dovuti (di cui già richiamati)		
B) Immobilizzazioni		
I. Immateriali	29.867	34.675
II. Materiali	1.850	2.720
III. Finanziarie	165.483	165.483
Totale Immobilizzazioni	197.200	202.878
C) Attivo circolante		
I. Rimanenze		
II. Crediti		
- entro 12 mesi	68.150	20.630
- oltre 12 mesi		
- imposte anticipate		
	<hr/>	<hr/>
III. Attività finanziarie che non costituiscono Immobilizzazioni	68.150	20.630
IV. Disponibilità liquide	299.824	149.420
Totale attivo circolante	367.974	170.050
D) Ratei e risconti	0	91
Totale attivo	565.174	373.019
Stato patrimoniale passivo	31/12/2021	31/12/2020
A) Patrimonio netto		
I. Capitale	240.000	240.000
II. Riserva da sovrapprezzo delle azioni		
III. Riserva di rivalutazione		
IV. Riserva legale		
V. Riserve statutarie		
VI. Altre riserve		



VII. Riserva per operazioni di copertura dei flussi finanziari attesi		
VIII. Utili (perdite) portati a nuovo		53.866
IX. Utile d'esercizio		29.317
IX. Perdita d'esercizio		41.975
Acconti su dividendi		
Perdita ripianata nell'esercizio		24.549
X. Riserva negativa per azioni proprie in portafoglio		()
		()
Totale patrimonio netto		335.841
		293.866
B) Fondi per rischi e oneri		
C) Trattamento fine rapporto di lavoro subordinato		67.357
		57.762
D) Debiti		
- entro 12 mesi	44.448	21.391
- oltre 12 mesi		
		44.448
		21.391
E) Ratei e risconti		117.528
		-
Totale passivo		565.174
		373.019
Conto economico	31/12/2021	31/12/2020
A) Valore della produzione istituzionale		
1) Quote associative	72.414	90.344
2) Quote associative straordinarie		
3) Contributi da terzi per attività di ricerca	85.000	45.500
4) Altri proventi	35.505	148.256
5) Proventi straordinari		
Totale valore della produzione istituzionale	192.919	284.100
A) Valore della produzione commerciale		
1) Vendita libri		
2) Altri proventi	0	45.000
3) Proventi per servizi	141.475	41.475
4) Proventi finanziari		
5) Arrotondamenti e abbuoni attivi		
Totale valore della produzione commerciale	141.475	86.475
B) Costi della produzione istituzionale		
6) Per materie prime, sussidiarie, di consumo e di merci		
7) Per servizi	39.426	105.435
8) Per godimento di beni di terzi		
9) Per il personale		
a) Salari e stipendi	96.671	117.484



b) Oneri sociali	24.426	
c) Trattamento di fine rapporto	5.565	
d) Trattamento di quiescenza e simili		
e) Altri costi		
	126.662	
10) Ammortamenti e svalutazioni		
a) Ammortamento delle immobilizzazioni immateriali	4.808	4.808
b) Ammortamento delle immobilizzazioni materiali	870	870
c) Altre svalutazioni delle immobilizzazioni		
d) Svalutazioni dei crediti compresi nell'attivo circolante e delle disponibilità liquide		
	5.678	5.678
11) Variazioni delle rimanenze di materie prime, sussidiarie, di consumo e merci		
12) Accantonamento per rischi		
13) Altri accantonamenti		
14) Oneri diversi di gestione	4.435	3.515
Totale costi della produzione istituzionale	176.201	176.201
B) Costi della produzione commerciale		
6) Per materie prime, sussidiarie, di consumo e di merci		
7) Per servizi	10.427	20.372
8) Per godimento di beni di terzi		
9) Per il personale		
a) Salari e stipendi	70.003	35.769
b) Oneri sociali	17.687	9.731
c) Trattamento di fine rapporto	4.030	2.121
d) Trattamento di quiescenza e simili		
e) Altri costi		
	91.720	47.621
10) Ammortamenti e svalutazioni		
a) Ammortamento delle immobilizzazioni immateriali		
b) Ammortamento delle immobilizzazioni materiali		
c) Altre svalutazioni delle immobilizzazioni		
d) Svalutazioni dei crediti compresi nell'attivo circolante e delle disponibilità liquide		
11) Variazioni delle rimanenze di materie prime, sussidiarie, di consumo e merci		
12) Accantonamento per rischi		
13) Altri accantonamenti		
14) Oneri diversi di gestione		
Totale costi della produzione commerciale	102.147	67.993
C) Proventi e oneri finanziari		
15) Proventi da partecipazioni:		
16) Altri proventi finanziari:	8	5
17) Interessi e altri oneri finanziari:		
17-bis) utili e perdite su cambi		



Totale proventi e oneri finanziari

D) Rettifiche di valore di attività finanziarie

18) Rivalutazioni:

19) Svalutazioni:

Totale rettifiche di valore di attività finanziarie

Risultato prima delle imposte (A-B±C±D)

20) Imposte sul reddito dell'esercizio, correnti, differite
e anticipate

a) Imposte correnti

b) Imposte relative a esercizi precedenti

c) Imposte differite e anticipate

d) proventi (oneri) da adesione al regime di
consolidato fiscale / trasparenza fiscale

56.054 31.548

14.079

6.999

14.079

6.999

21) Utile (Perdita) dell'esercizio

41.975

24.549