



MINISTERO DELL'ECONOMIA E DELLE FINANZE

BOLLETTINO DELLE ENTRATE TRIBUTARIE 2025

286

DICEMBRE
2025

INDICE DEGLI ARGOMENTI

BOLLETTINO - ENTRATE TRIBUTARIE ERARIALI: ACCERTAMENTI (COMPETENZA GIURIDICA)

Le Entrate

Analisi dei flussi

Composizione percentuale delle entrate tributarie totali

Sezione I - Entrate tributarie erariali: attività di accertamento e controllo (cassa)

Sezione II - Entrate tributarie degli enti territoriali

Premessa

Entrate tributarie degli enti territoriali e degli enti locali

Sezione III - Compensazioni

Compensazioni

Sezione IV - Entrate tributarie erariali: incassi

Incassi totali

Analisi dei flussi

Guida interpretativa al Bollettino delle Entrate Tributarie

LE ENTRATE

Nel periodo gennaio-dicembre 2025, le entrate tributarie erariali (Fig. 1) accertate in base al criterio della competenza giuridica ammontano a **622.132** milioni di euro, con un aumento di **17.851** milioni di euro rispetto allo stesso periodo dell'anno precedente (+3,0%) .

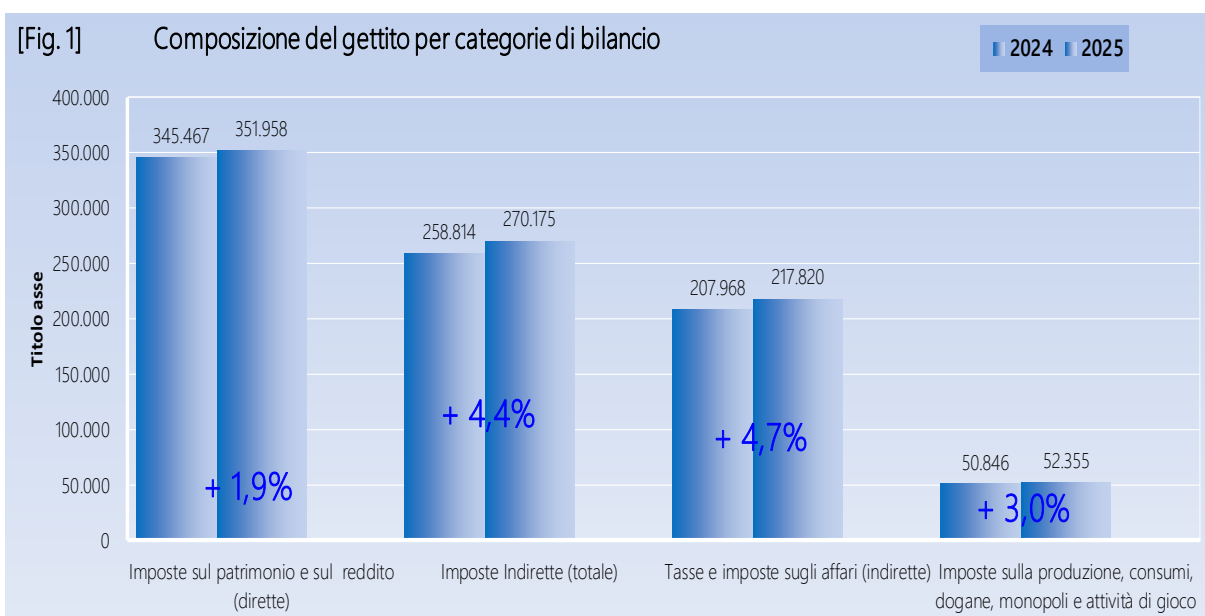
ANALISI DEI FLUSSI DEL PERIODO

Le entrate totali ammontano a **622.132** milioni di euro (+**17.851** milioni di euro, pari a +3,0%). Le imposte dirette si attestano a **351.958** milioni di euro (+**6.491** milioni di euro, pari a 1,9%) e le imposte indirette risultano pari a **270.175** milioni di euro (+**11.361** milioni di euro, pari a +4,4%) .

Imposte dirette

Il gettito IRPEF, che si è attestato a **231.301** milioni di euro (-**4.479** milioni di euro, pari a -1,9%), riflette l'andamento delle seguenti componenti:

- ritenute effettuate sui redditi dei dipendenti del settore privato, **96.745** milioni di euro (-**2.412** milioni di euro, pari a -2,4%);
- ritenute sui redditi dei dipendenti del settore pubblico, **93.723** milioni di euro (-**442** milioni di euro, pari a -0,5%);
- ritenute sui redditi dei lavoratori autonomi, **14.992** milioni di euro (+**727** milioni di euro, pari a +5,1%);
- ritenute a titolo di acconto applicate ai pagamenti relativi ai bonifici disposti dai contribuenti per



beneficiare di oneri deducibili o per le spese per le quali spetta la detrazione d'imposta, 4.035 milioni di euro (+85 milioni di euro, pari a +2,2%);

- versamenti in autoliquidazione, 21.806 milioni di euro (-2.437 milioni di euro, pari a -10,1%).
- L'IREs è risultata pari a 60.085 milioni di euro (+2.503 milioni di euro, pari a +4,3%).

Dall'imposta sostitutiva delle imposte sui redditi nonché ritenute sugli interessi e altri redditi di capitale sono affluiti 21.055 milioni di euro (+2.752 milioni di euro, pari a +15,0%).

- 6.613 milioni di euro (+895 milioni di euro, pari a +15,7%) dalle ritenute su interessi e premi corrisposti da istituti di credito (capitolo 1026, articolo 5);
- 6.890 milioni di euro (+670 milioni di euro, pari a +10,8%) dalla sostitutiva su interessi e premi di obbligazioni e titoli similari (capitolo 1026, articolo 23);
- 7.552 milioni di euro (+1.187 milioni di euro, pari a +18,6%) per le altre entrate confluite sul capitolo 1026.

L'imposta sostitutiva sui redditi da capitale e sulle plusvalenze evidenzia un gettito pari a 6.581 milioni di euro (+3.259 milioni di euro, pari a +98,1%) , mentre il gettito affluito all'imposta sostitutiva sul valore dell'attivo dei fondi pensione 1.510 milioni di euro (+1.239 milioni di euro, pari a +457,2%).

Imposte indirette

Le entrate IVA sono risultate pari a 186.809 milioni di euro (+6.009 milioni di euro, pari a +3,3%):

- 168.179 milioni di euro (+5.762 milioni di euro, pari a +3,5%) derivano dalla componente relativa agli scambi interni, di cui 19.069 milioni di euro (+1.428 milioni di euro, pari a +8,1%) dai versamenti delle P.A. a titolo di *split payment* (L. n. 190/2014);
- 18.630 milioni di euro (+247 milioni di euro, pari a +1,3%) affluiscono dal prelievo sulle importazioni.

Il gettito delle imposte sulle transazioni presenta i seguenti andamenti:

- l'imposta di registro ha generato entrate per 6.025 milioni di euro (+274 milioni di euro, pari a +4,8%);
- l'imposta di bollo per 10.998 milioni di euro (+2.139 milioni di euro, pari a +24,1%);
- le tasse e imposte ipotecarie per 1.881 milioni di euro (+15 milioni di euro, pari a +0,8%);
- i diritti catastali e di scritturato per 729 milioni di euro (+6 milioni di euro, pari a +0,8%).

Tra le altre imposte sugli affari, l'imposta sulle assicurazioni ammonta a 5.285 milioni di euro (+453 milioni di euro, pari a +9,4%). I canoni di abbonamento radio e TV risultano pari a 1.941 milioni di euro (+435

milioni di euro, pari a +28,9%), le **concessioni governative** a 694 milioni di euro (-21 milioni di euro, pari a -2,9%) e le **tasse automobilistiche** a 314 milioni di euro (-9 milioni di euro, pari a -2,8%).

L'**accisa sui prodotti energetici, loro derivati e prodotti analoghi** (oli minerali) si attesta a 26.338 milioni di euro (+561 milioni di euro, pari a +2,2%), l'**accisa sull'energia elettrica e addizionali** ammonta a 2.724 milioni (+262 milioni, pari a +10,6%), mentre l'**accisa sul gas naturale per combustione** (gas metano) ha generato entrate per 2.614 milioni di euro (+538 milioni di euro, pari a +25,9%).

Positivo il gettito delle imposte il cui andamento non è direttamente legato alla congiuntura economica (+1,7%):

- le entrate totali relative ai **giochi** (*che includono varie imposte classificate come entrate erariali sia dirette che indirette*) sono risultate pari a 7.923 milioni di euro (+146 milioni di euro, pari a +1,9%); considerando solo le imposte indirette, il gettito delle attività da gioco (lotterie e delle altre attività di gioco) è di 6.624 milioni di euro (-49 milioni di euro, pari a -0,7%);
- il gettito dell'imposta sul consumo dei **tabacchi** ammonta a 11.461 milioni di euro (+123 milioni di euro, pari a +1,1%);
- Tra le altre imposte indirette, l'imposta sulle **successioni e donazioni** ha fatto registrare entrate per 1.081 milioni di euro (+69 milioni di euro, pari a +6,8%).

ANALISI DEI FLUSSI DEL MESE

Nel mese di **dicembre** 2025 si registrano entrate totali per 91.545 milioni di euro (+6.591 milioni di euro, pari a +7,8%).

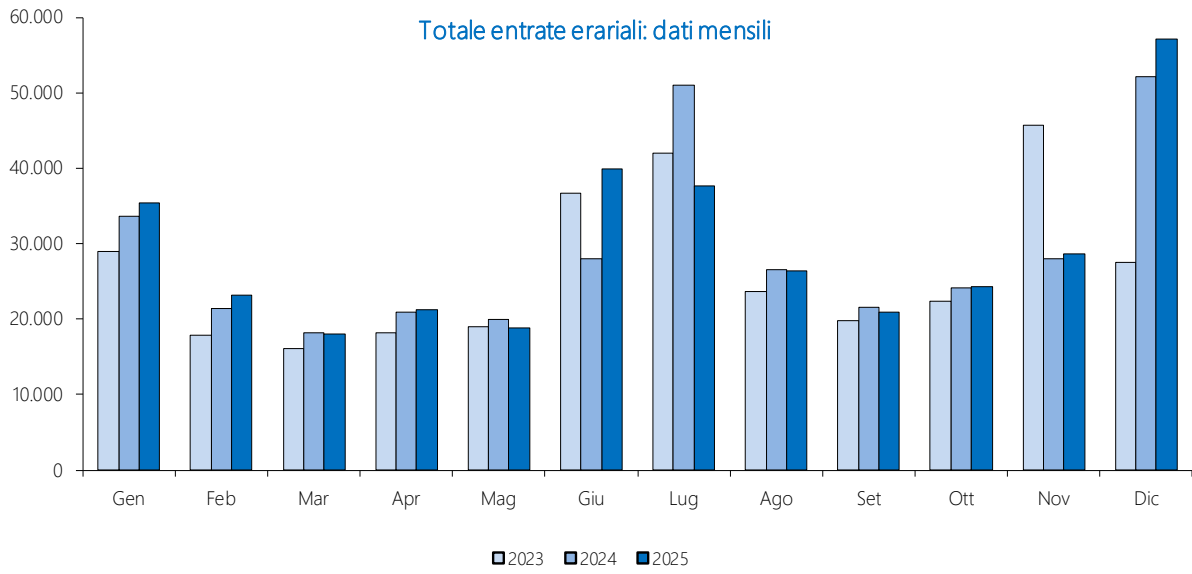
Le imposte dirette risultano pari a 57.133 milioni di euro (+5.004 milioni di euro, pari a +9,6%). Il gettito **IRPEF** si è attestato a 25.249 milioni di euro (+146 milioni di euro, pari a +0,6%).

L'**IRES** ammonta a 19.642 milioni di euro (+2.439 milioni di euro, pari a +14,2%).

Dall'**imposta sostitutiva delle imposte sui redditi nonché ritenute sugli interessi e altri redditi di capitale** deriva un gettito pari a 1.808 milioni di euro (+278 milioni di euro, pari a +18,2%) .

Le imposte indirette risultano pari a 34.413 milioni di euro (+1.588 milioni di euro, pari +4,8%). Le entrate mensili derivanti dall'**IVA** ammontano a 26.003 milioni di euro (+1.303 milioni di euro, pari a +5,3%): 24.529 milioni di euro (+1.282 milioni di euro, pari a +5,5%) derivano dalla componente scambi interni, di cui 2.315 milioni di euro dal meccanismo dello split payment (+158 milioni di euro, pari a +7,3%).

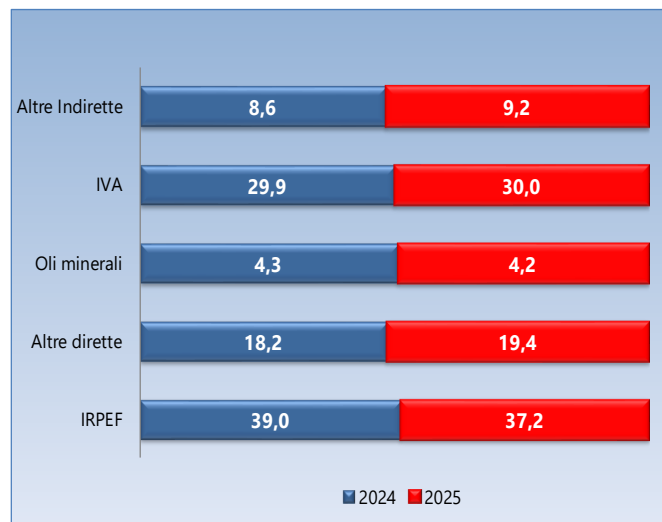
Il prelievo sulle importazioni è stato pari a 1.474 milioni di euro (+21 milioni di euro, pari a +1,4%).



Composizione percentuale per tipologia di imposta

L'analisi della composizione percentuale rispetto al totale per tipologia di imposta, presenta una diminuzione dell'IRPEF pari a **1,8** punti percentuali rispetto al 2024, mentre le imposte che rientrano nella categoria "altre dirette" presentano un aumento pari a **1,2** punti percentuali.

Nella categoria delle imposte indirette si evidenziano l'aumento dell'IVA di **0,1** punti percentuali, la diminuzione degli oli minerali di **0,1** punti percentuali e l'aumento delle "altre indirette" di **0,6** punti percentuali.



Sintesi del bilancio dello Stato

Accertamenti (in milioni di euro)	Consuntivo	Preconsuntivo	Var. ass.	Var. %
	Gen-Dic	Gen-Dic	Gen-Dic	Gen-Dic
	2024	2025	2024-2025	2024-2025
IRPEF	235.780	231.301	-4.479	-1,9%
Ritenute dipendenti settore pubblico	94.165	93.723	-442	-0,5%
Ritenute dipendenti settore privato	99.157	96.745	-2.412	-2,4%
Ritenute lavoratori autonomi	14.265	14.992	727	5,1%
Rit. a titolo di acconto sui bonifici per beneficiare di oneri deduc. o detr.	3.950	4.035	85	2,2%
IRPEF saldo	7.069	5.685	-1.384	-19,6%
IRPEF acconto	17.174	16.121	-1.053	-6,1%
IRES	57.582	60.085	2.503	4,3%
IRES saldo	15.940	12.407	-3.533	-22,2%
IRES acconto	41.642	47.677	6.035	14,5%
Sost. redditi nonchè rit. su interessi e altri redditi di capit. di cui	18.303	21.055	2.752	15,0%
rit. su interessi e premi corrisposti da istituti di credito	5.718	6.613	895	15,7%
sost. su interessi e premi di obblig. e titoli di cui al DLgs 239/96	6.220	6.890	670	10,8%
Rit. su utili distribuiti dalle persone giuridiche	6.441	6.695	254	3,9%
Sost. sui redditi da capitale e sulle plusvalenze	3.322	6.581	3.259	98,1%
Sost. dell'imp. sul reddito persone fisiche e rel. addiz. (cedolare secca sugli affitti)	4.799	4.692	-107	-2,2%
Imp. sulle riserve matematiche rami vita assicurazioni	1.556	2.238	682	43,8%
Sost. sul valore dell'attivo dei fondi pensione	271	1.510	1.239	457,2%
Altre dirette	17.413	17.801	388	2,2%
Imposte dirette	345.467	351.958	6.491	1,9%
Registro	5.751	6.025	274	4,8%
IVA	180.800	186.809	6.009	3,3%
scambi interni	162.417	168.179	5.762	3,5%
di cui				
Vers. da parte di P.A. Split Payment	17.641	19.069	1.428	8,1%
importazioni	18.383	18.630	247	1,3%
Bollo	8.859	10.998	2.139	24,1%
Assicurazioni	4.832	5.285	453	9,4%
Tasse e imposte ipotecarie	1.866	1.881	15	0,8%
Canoni di abbonamento radio e TV	1.506	1.941	435	28,9%
Concessioni governative	715	694	-21	-2,9%
Tasse automobilistiche	323	314	-9	-2,8%
Diritti catastali e di scritturato	723	729	6	0,8%
Accisa sui prodotti energetici, loro derivati e prodotti analoghi	25.777	26.338	561	2,2%
Accisa e imposta erariale sui gas incondensabili	598	602	4	0,7%
Accisa sull'energia elettrica	2.462	2.724	262	10,6%
Accisa sul gas naturale per combustione	2.076	2.614	538	25,9%
Imposta sul consumo dei tabacchi	11.338	11.461	123	1,1%
Proventi delle attività di gioco	391	383	-8	-2,0%
Apparecchi e congegni di gioco(DL 269/2003 art.39,c.13)	5.423	5.244	-179	-3,3%
Altre indirette	5.374	6.133	759	14,1%
Imposte indirette	258.814	270.175	11.361	4,4%
Totale entrate	604.281	622.132	17.851	3,0%

N.B. Nella tabella vengono riportate le entrate tributarie erariali derivanti dagli accertamenti secondo il criterio della competenza giuridica al netto delle entrate derivanti dalle attività di accertamento e controllo ("ruoli")

Sintesi del bilancio dello Stato

Accertamenti (in milioni di euro)	Consuntivo		Preconsuntivo		Var. ass.		Var. %	
	Dic		Dic		Dic		Dic	
	2024	2025	2024-2025	2024-2025	2024-2025	2024-2025	2024-2025	2024-2025
IRPEF	25.103	25.249	146	0,6%				
Ritenute dipendenti settore pubblico	9.042	9.759	717	7,9%				
Ritenute dipendenti settore privato	7.602	7.419	-183	-2,4%				
Ritenute lavoratori autonomi	1.216	1.270	54	4,4%				
Rit. a titolo di acconto sui bonifici per beneficiare di oneri deduc. o detr.	415	327	-88	-21,2%				
IRPEF saldo	476	422	-54	-11,3%				
IRPEF acconto	6.352	6.052	-300	-4,7%				
IRES	17.203	19.642	2.439	14,2%				
IRES saldo	594	489	-105	-17,7%				
IRES acconto	16.609	19.152	2.543	15,3%				
Sost. redditi nonchè rit. su interessi e altri redditi di capit. di cui	1.530	1.808	278	18,2%				
rit. su interessi e premi corrisposti da istituti di credito	58	73	15	25,9%				
sost. su interessi e premi di obblig. e titoli di cui al DLgs 239/96	877	1.017	140	16,0%				
Rit. su utili distribuiti dalle persone giuridiche	305	325	20	6,6%				
Sost. sui redditi da capitale e sulle plusvalenze	1.700	2.991	1.291	75,9%				
Sost. dell'imp. sul reddito persone fisiche e rel. addiz. (cedolare secca sugli affitti)	1.754	1.703	-51	-2,9%				
Imp. sulle riserve matematiche rami vita assicurazioni	1		-1	-100,0%				
Sost. sul valore dell'attivo dei fondi pensione	1	1						
Altre dirette	4.532	5.414	882	19,5%				
Imposte dirette	52.129	57.133	5.004	9,6%				
Registro	609	639	30	4,9%				
IVA	24.700	26.003	1.303	5,3%				
scambi interni	23.247	24.529	1.282	5,5%				
di cui								
Vers. da parte di P.A. Split Payment	2.157	2.315	158	7,3%				
importazioni	1.453	1.474	21	1,4%				
Bollo	604	657	53	8,8%				
Assicurazioni	402	342	-60	-14,9%				
Tasse e imposte ipotecarie	233	204	-29	-12,4%				
Canoni di abbonamento radio e TV	165	213	48	29,1%				
Concessioni governative	65	59	-6	-9,2%				
Tasse automobilistiche	21	23	2	9,5%				
Diritti catastali e di scritturato	79	83	4	5,1%				
Accisa sui prodotti energetici, loro derivati e prodotti analoghi	3.104	3.172	68	2,2%				
Accisa e imposta erariale sui gas incondensabili	75	84	9	12,0%				
Accisa sull'energia elettrica	210	217	7	3,3%				
Accisa sul gas naturale per combustione	335	382	47	14,0%				
Imposta sul consumo dei tabacchi	872	848	-24	-2,8%				
Proventi delle attività di gioco	30	27	-3	-10,0%				
Apparecchi e congegni di gioco(DL 269/2003 art.39,c.13)	491	601	110	22,4%				
Altre indirette	830	859	29	3,5%				
Imposte indirette	32.825	34.413	1.588	4,8%				
Totale entrate	84.954	91.545	6.591	7,8%				

N.B. Nella tabella vengono riportate le entrate tributarie erariali derivanti dagli accertamenti secondo il criterio della competenza giuridica al netto delle entrate derivanti dalle attività di accertamento e controllo ("ruoli")

SEZIONE I
Entrate tributarie erariali: attività di accertamento e controllo (cassa)

Nel periodo gennaio-dicembre 2025 il gettito derivante dall'attività di accertamento e controllo si è attestato a 17.175 milioni (+1.292 milioni di euro, pari a +8,1%) di cui: 8.918 milioni di euro (+1.150 milioni di euro, pari a +14,8%) sono affluiti dalle imposte dirette e 8.257 milioni di euro (+142 milioni di euro, pari a +1,7%) dalle imposte indirette.

Incassi da attività di accertamento e controllo

Attività di accertamento e controllo (incassi) (in milioni di euro)	Consuntivo	Preconsuntivo	Var. ass.	Var. %
	Gen-Dic	Gen-Dic	Gen-Dic	Gen-Dic
	2024	2025	2024-2025	2024-2025
IRPEF	5.140	5.331	191	3,7%
IRES	2.020	2.746	726	35,9%
ILOR	5	3	-2	-40,0%
Altre dirette	603	838	235	39,0%
Totale imposte dirette	7.768	8.918	1.150	14,8%
Registro	196	190	-6	-3,1%
IVA	7.632	7.708	76	1,0%
Bollo	2	1	-1	-50,0%
Ipotecaria	16	16		
Concessioni governative				
Tasse automobilistiche	15	16	1	6,7%
Altre indirette	254	326	72	28,3%
Totale imposte indirette	8.115	8.257	142	1,7%
Totale Attività di accertamento e controllo (incassi)	15.883	17.175	1.292	8,1%

Attività di accertamento e controllo (incassi) (in milioni di euro)	Consuntivo	Preconsuntivo	Var. ass.	Var. %
	Dic	Dic	Dic	Dic
	2024	2025	2024-2025	2024-2025
IRPEF	842	1.021	179	21,3%
IRES	411	591	180	43,8%
ILOR	1	1		
Altre dirette	116	149	33	28,4%
Totale imposte dirette	1.370	1.762	392	28,6%
Registro	49	47	-2	-4,1%
IVA	1.287	1.324	37	2,9%
Bollo				
Ipotecaria	5	3	-2	-40,0%
Concessioni governative				
Tasse automobilistiche	2	2		
Altre indirette	41	44	3	7,3%
Totale imposte indirette	1.384	1.420	36	2,6%
Totale Attività di accertamento e controllo (incassi)	2.754	3.182	428	15,5%

SEZIONE II

Entrate tributarie degli enti territoriali

Premessa

In questa sezione del bollettino vengono analizzati i dati mensilmente monitorabili relativi alle entrate tributarie territoriali. In particolare, vengono esposti i dati relativi all'addizionale regionale e comunale all'IRPEF, all'imposta regionale sulle attività produttive, all'IMU-IMIS e alla TASI.

Entrate territoriali

Le entrate derivanti dagli enti territoriali del periodo gennaio-dicembre 2025, pari a **74.010** milioni di euro, in aumento di **1.501** milioni di euro (+2,1%).

Addizionale regionale all'IRPEF: le entrate del periodo si attestano a **16.040** milioni di euro (+907 milioni di euro, pari a +6,0%). Dai soggetti privati derivano **9.177** milioni di euro (+540 milioni di euro, pari a +6,3%) e dalle amministrazioni pubbliche **6.863** milioni di euro (+367 milioni di euro, pari a +5,6%).

Addizionale comunale all'IRPEE: il gettito ammonta a **6.440** milioni di euro (+353 milioni di euro, pari a +5,8%). Dai soggetti privati derivano **3.857** milioni di euro (+201 milioni di euro, pari a +5,5%), mentre dalle amministrazioni pubbliche **2.583** milioni di euro (+152 milioni di euro, pari a +6,3%).

IRAP: risulta pari a **33.318** milioni di euro (+176 milioni di euro, pari a +0,5%). Dai soggetti privati affluiscono **21.206** milioni di euro (-9 milioni di euro) e dalle amministrazioni pubbliche **12.112** milioni di euro (+185 milioni di euro, pari a +1,6%).

Imposta municipale propria IMU- IMIS(quota comuni)-IMI - ILIA: ammonta a **18.189** milioni di euro (+86 milioni di euro, pari a +0,5%).

TASI: il gettito si attesta a **23** milioni di euro (-21 milioni di euro, pari a -47,7%).

Entrate territoriali e degli enti locali

Entrate territoriali e degli enti locali (in milioni di euro)	Consuntivo Gen-Dic 2024	Preconsuntivo Gen-Dic 2025	Var. ass. Gen-Dic 2024-2025	Var. % Gen-Dic 2024-2025
Addizionale regionale IRPEF	15.133	16.040	907	6,0%
Addizionale regionale IRPEF(dip. settore privato e lav. autonomi)	8.637	9.177	540	6,3%
Addizionale regionale IRPEF (dip. settore pubblico)	6.496	6.863	367	5,6%
Addizionale comunale IRPEF	6.087	6.440	353	5,8%
Addizionale comunale IRPEF (dip. settore privato e lav. autonomi)	3.656	3.857	201	5,5%
Addizionale comunale IRPEF (dip. settore pubblico)	2.431	2.583	152	6,3%
IRAP	33.142	33.318	176	0,5%
IRAP privata	21.215	21.206	-9	
IRAP pubblica	11.927	12.112	185	1,6%
IMU - IMIS (Quota comuni) - IMI	18.103	18.189	86	0,5%
TASI	44	23	-21	-47,7%
Totale entrate territoriali	72.509	74.010	1.501	2,1%

N.B. Nella tabella vengono riportate le entrate tributarie erariali derivanti dagli accertamenti secondo il criterio della competenza giuridica al netto delle entrate derivanti dalle attività di accertamento e controllo ("ruoli")

Entrate territoriali e degli enti locali (in milioni di euro)	Consuntivo Dic 2024	Preconsuntivo Dic 2025	Var. ass. Dic 2024-2025	Var. % Dic 2024-2025
Addizionale regionale IRPEF	1.234	1.314	80	6,5%
Addizionale regionale IRPEF(dip. settore privato e lav. autonomi)	644	696	52	8,1%
Addizionale regionale IRPEF (dip. settore pubblico)	590	618	28	4,7%
Addizionale comunale IRPEF	517	550	33	6,4%
Addizionale comunale IRPEF (dip. settore privato e lav. autonomi)	285	305	20	7,0%
Addizionale comunale IRPEF (dip. settore pubblico)	232	245	13	5,6%
IRAP	7.830	8.487	657	8,4%
IRAP privata	6.586	7.185	599	9,1%
IRAP pubblica	1.244	1.302	58	4,7%
IMU - IMIS (Quota comuni) - IMI	7.977	8.034	57	0,7%
TASI	5	2	-3	-60,0%
Totale entrate territoriali	17.563	18.387	824	4,7%

N.B. Nella tabella vengono riportate le entrate tributarie erariali derivanti dagli accertamenti secondo il criterio della competenza giuridica al netto delle entrate derivanti dalle attività di accertamento e controllo ("ruoli")

SEZIONE III
Compensazioni delle entrate tributarie erariali

Nel periodo gennaio-dicembre 2025 le somme utilizzate in compensazione⁽¹⁾ ammontano a **58.188** milioni (+3.247 milioni di euro, pari a +5,9%) di cui: **32.171** milioni di euro (+2.442 milioni di euro, pari a +8,2%) sono relativi alle imposte dirette, **24.534** milioni di euro (+666 milioni di euro, pari a +2,8%) alle imposte indirette e **1.483** milioni di euro (+139 milioni di euro, pari a +10,3%) alle entrate degli enti territoriali.

Compensazioni (in milioni di euro)	Consuntivo Gen-Dic 2024	Preconsuntivo Gen-Dic 2025	Var. ass. Gen-Dic 2024-2025	Var. % Gen-Dic 2024-2025
Irpef	22.737	23.779	1.042	4,6%
Irpeg				
Ires	3.754	4.623	869	23,1%
Altre imposte dirette	3.238	3.769	531	16,4%
Totale imposte dirette	29.729	32.171	2.442	8,2%
Iva Lorda	23.868	24.534	666	2,8%
Altre imposte indirette				
Totale imposte indirette	23.868	24.534	666	2,8%
ADDIZIONALE IRPEF COMUNALE	191	195	4	2,1%
ADDIZIONALE IRPEF REGIONALE COMPRESIVA DELLA QUOTA EP	303	313	10	3,3%
IRAP	850	975	125	14,7%
Totale entrate territoriali	1.344	1.483	139	10,3%
Totale compensazioni	54.941	58.188	3.247	5,9%

Compensazioni (in milioni di euro)	Consuntivo Dic 2024	Preconsuntivo Dic 2025	Var. ass. Dic 2024-2025	Var. % Dic 2024-2025
Irpef	1.492	1.688	196	13,1%
Irpeg				
Ires	808	981	173	21,4%
Altre imposte dirette	214	240	26	12,1%
Totale imposte dirette	2.514	2.909	395	15,7%
Iva Lorda	1.928	1.997	69	3,6%
Altre imposte indirette				
Totale imposte indirette	1.928	1.997	69	3,6%
ADDIZIONALE IRPEF COMUNALE	13	13		
ADDIZIONALE IRPEF REGIONALE COMPRESIVA DELLA QUOTA EP	19	19		
IRAP	146	180	34	23,3%
Totale entrate territoriali	178	212	34	19,1%
Totale compensazioni	4.620	5.118	498	10,8%

⁽¹⁾Vengono analizzati i dati relativi alle solo compensazioni di imposta operate sulle entrate tributarie erariali e territoriali. Non vengono considerate le agevolazioni fiscali e i crediti di imposta, fruiti con il meccanismo delle compensazioni, in quanto classificate nel Bilancio dello Stato come spese.

SEZIONE IV ENTRATE TRIBUTARIE ERARIALI: incassi

INCASSI TOTALI

Nel periodo gennaio-dicembre 2025 le entrate del Bilancio dello Stato hanno registrato incassi per **642.300** milioni di euro (+22.623 milioni di euro, pari a **+3,7%**). Le imposte dirette hanno evidenziato un aumento delle entrate pari al **2,9%** mentre le imposte indirette del **4,7%**.

ANALISI DEI FLUSSI DI PERIODO

Imposte dirette

Le imposte dirette, pari a **363.337** milioni di euro, registrano una variazione positiva di **+10.121** milioni di euro (+2,9%).

Tra le principali imposte dirette, l'**IRPEF** registra incassi per **238.462** milioni di euro (-3.247 milioni di euro, pari a -1,3%) che derivano, principalmente, dalle ritenute sui redditi dei dipendenti del settore privato per **97.886** milioni di euro (-851 milioni di euro, pari a -0,9%), dalle ritenute sui redditi dei dipendenti del settore pubblico per **94.387** milioni di euro (-988 milioni di euro, pari a -1,0%), dalle ritenute sui redditi dei lavoratori autonomi per **14.992** milioni di euro (+727 milioni di euro, pari a +5,1%). I versamenti in autoliquidazione IRPEF ammontano a **21.832** milioni di euro (-2.409 milioni di euro, pari a -9,9%).

L'**IRES**, pari a **63.362** milioni di euro, presenta un aumento di **+3.944** milioni di euro (+6,6%). Dall'autoliquidazione IRES derivano **60.615** milioni di euro (+3.217 milioni di euro, pari a +5,6%).

Tra le altre imposte dirette si segnalano l'**imposta sostitutiva delle imposte sui redditi nonché ritenute sugli interessi e altri redditi di capitale** pari a **21.088** milioni di euro (+3.346 milioni di euro, pari a +18,9%), l'**imposta sui redditi da capitale e sulle plusvalenze** che ammonta a **6.591** milioni di euro (+3.327 milioni di euro, pari a +101,9%) e l'**imposta sostitutiva sui fondi pensione** che ammonta a **1.461** milioni di euro (+1.200 milioni di euro, pari a +459,8%).

Imposte indirette

Le imposte indirette, pari a **278.963** milioni di euro, sono aumentate di **+12.502** milioni di euro (+4,7%). L'**IVA** si attesta a **195.123** milioni di euro (+6.974 milioni di euro, pari a +3,7%): **168.888** milioni di euro (+6.903 milioni di euro, pari a 4,3%) derivano dalla componente sugli **scambi interni**, di cui **19.076** milioni di euro dai versamenti delle P.A. a titolo di *split payment* (L. n. 190/2014) (+1.364 milioni di euro, pari a +7,7%), e **18.528** milioni di euro (-4 milioni di euro) derivano dal prelievo sulle **importazioni**.

ANALISI DEI FLUSSI DEL MESE

Nel mese di dicembre 2025 gli incassi totali registrati ammontano a **128.233** milioni di euro (+**12.810** milioni di euro, pari a **+11,1%**).

Gli incassi relativi alle imposte dirette ammontano a **82.988** milioni di euro (+**9.544** milioni di euro, pari a **+13,0%**). Le entrate **IRPEF** sono risultate pari a **41.082** milioni di euro (+**1.712** milioni di euro, pari a **+4,3%**). L'**IRES** ammonta a **27.277** milioni di euro (+**4.319** milioni di euro, pari a **+18,8%**).

Gli incassi relativi alle imposte indirette risultano pari a **45.245** milioni di euro (+**3.266** milioni di euro, pari a **+7,8%**). Il gettito dell'**IVA** si attesta a **33.605** milioni di euro (+**2.356** milioni di euro, pari a **+7,5%**): **31.283** milioni di euro (+**2.578** milioni di euro, pari a **+9,0%**) derivano dalla componente sugli **scambi interni**, di cui **3.051** milioni di euro (+**301** milioni di euro, pari a **+10,9%**) dai versamenti delle P.A. a titolo di *split payment* (L. n. 190/2014), e **998** milioni di euro derivano dal prelievo sulle **importazioni** (-**258** milioni di euro, pari a **-20,5%**).

Sintesi del bilancio dello Stato

	Incassi	Consuntivo		Var. ass.	Var. %
	(in milioni di euro)	Gen-Dic	Gen-Dic	Gen-Dic	Gen-Dic
		2024	2025	2024-2025	2024-2025
IRPEF		241.709	238.462	-3.247	-1,3%
<i>di cui</i>					
Ritenute dipendenti settore pubblico		95.376	94.387	-989	-1,0%
Ritenute dipendenti settore privato		98.737	97.886	-851	-0,9%
Ritenute lavoratori autonomi		14.265	14.992	727	5,1%
Rit. a titolo di acconto sui bonifici per beneficiare di oneri deduc. o detr.		3.950	4.035	85	2,2%
IRPEF saldo		7.073	5.703	-1.370	-19,4%
IRPEF acconto		17.168	16.129	-1.039	-6,1%
IRES		59.418	63.362	3.944	6,6%
<i>di cui</i>					
IRES saldo		16.047	12.633	-3.414	-21,3%
IRES acconto		41.351	47.982	6.631	16,0%
Sost. redditi nonchè rit. su interessi e altri redditi di capit.		17.742	21.088	3.346	18,9%
<i>di cui</i>					
rit. su interessi e premi corrisposti da istituti di credito		5.352	6.641	1.289	24,1%
sost. su interessi e premi di obblig. e titoli di cui al DLgs 239/96		6.128	6.862	734	12,0%
Rit. su utili distribuiti dalle persone giuridiche		6.387	6.702	315	4,9%
Sost. sui redditi da capitale e sulle plusvalenze		3.264	6.591	3.327	101,9%
Sost. dell'imp. sul reddito persone fisiche e rel. addiz. (cedolare secca sugli affitti)		4.859	4.856	-3	-0,1%
Imp. sulle riserve matematiche rami vita assicurazioni		1.554	2.230	676	43,5%
Sost. sul valore dell'attivo dei fondi pensione		261	1.461	1.200	459,8%
Altre dirette		18.022	18.585	563	3,1%
Imposte dirette		353.216	363.337	10.121	2,9%
Registro		5.923	6.291	368	6,2%
IVA		188.149	195.123	6.974	3,7%
<i>di cui</i>					
scambi interni		161.985	168.888	6.903	4,3%
<i>di cui</i>					
Vers. da parte di P.A. Split Payment		17.712	19.076	1.364	7,7%
importazioni		18.532	18.528	-4	
Bollo		8.755	10.977	2.222	25,4%
Assicurazioni		4.861	5.279	418	8,6%
Tasse e imposte ipotecarie		1.873	1.946	73	3,9%
Canoni di abbonamento radio e TV		1.520	1.946	426	28,0%
Concessioni governative		713	708	-5	-0,7%
Tasse automobilistiche		338	333	-5	-1,5%
Diritti catastali e di scritturato		727	747	20	2,8%
Accisa sui prodotti energetici, loro derivati e prodotti analoghi		25.756	26.329	573	2,2%
Accisa e imposta erariale sui gas incondensabili		598	602	4	0,7%
Accisa sull'energia elettrica		2.511	2.693	182	7,2%
Accisa sul gas naturale per combustione		2.095	2.555	460	22,0%
Imposta sul consumo dei tabacchi		11.320	11.454	134	1,2%
Proventi delle attività di gioco		391	383	-8	-2,0%
Apparecchi e congegni di gioco(DL 269/2003 art.39,c.13)		5.422	5.246	-176	-3,2%
Altre indirette		5.509	6.351	842	15,3%
Imposte indirette		266.461	278.963	12.502	4,7%
Totale entrate		619.677	642.300	22.623	3,7%

N.B. L'importo complessivo per ogni voce di imposta comprende le somme incassate per le attività di accertamento e controllo (*ruoli*)

Sintesi del bilancio dello Stato

	Incassi	Consuntivo		Var. ass.	Var. %
	(in milioni di euro)	Dic	Dic	Dic	Dic
		2024	2025	2024-2025	2024-2025
IRPEF		39.370	41.082	1.712	4,3%
<i>di cui</i>					
Ritenute dipendenti settore pubblico		15.382	16.200	818	5,3%
Ritenute dipendenti settore privato		13.777	14.828	1.051	7,6%
Ritenute lavoratori autonomi		1.203	1.268	65	5,4%
Rit. a titolo di acconto sui bonifici per beneficiare di oneri deduc. o detr.		414	326	-88	-21,3%
IRPEF saldo		471	437	-34	-7,2%
IRPEF acconto		7.281	7.003	-278	-3,8%
IRES		22.958	27.277	4.319	18,8%
<i>di cui</i>					
IRES saldo		1.361	1.189	-172	-12,6%
IRES acconto		21.185	25.497	4.312	20,4%
Sost. redditi nonchè rit. su interessi e altri redditi di capit.		1.763	2.637	874	49,6%
<i>di cui</i>					
rit. su interessi e premi corrisposti da istituti di credito		99	470	371	374,7%
sost. su interessi e premi di obblig. e titoli di cui al DLgs 239/96		984	1.211	227	23,1%
Rit. su utili distribuiti dalle persone giuridiche		480	591	111	23,1%
Sost. sui redditi da capitale e sulle plusvalenze		1.708	3.033	1.325	134,7%
Sost. dell'imp. sul reddito persone fisiche e rel. addiz. (cedolare secca sugli affitti)		1.945	2.004	59	3,0%
Imp. sulle riserve matematiche rami vita assicurazioni		6	12	6	100,0%
Sost. sul valore dell'attivo dei fondi pensione		21	31	10	
Altre dirette		5.193	6.321	1.128	21,7%
Imposte dirette		73.444	82.988	9.544	13,0%
Registro		1.192	1.341	149	12,5%
IVA		31.248	33.605	2.357	7,5%
<i>di cui</i>					
scambi interni		28.705	31.283	2.578	9,0%
<i>di cui</i>					
Vers. da parte di P.A. Split Payment		2.750	3.051	301	10,9%
importazioni		1.256	998	-258	-20,5%
Bollo		924	1.146	222	24,0%
Assicurazioni		564	517	-47	-8,3%
Tasse e imposte ipotecarie		364	416	52	14,3%
Canoni di abbonamento radio e TV		101	143	42	41,6%
Concessioni governative		64	69	5	7,8%
Tasse automobilistiche		20	23	3	15,0%
Diritti catastali e di scritturato		135	154	19	14,1%
Accisa sui prodotti energetici, loro derivati e prodotti analoghi		3.532	3.665	133	3,8%
Accisa e imposta erariale sui gas incondensabili		82	84	2	2,4%
Accisa sull'energia elettrica		539	500	-39	-7,2%
Accisa sul gas naturale per combustione		421	414	-7	-1,7%
Imposta sul consumo dei tabacchi		1.369	1.364	-5	-0,4%
Proventi delle attività di gioco		30	28	-2	-6,7%
Apparecchi e congegni di gioco(DL 269/2003 art.39,c.13)		490	772	282	57,6%
Altre indirette		903	1.004	101	11,2%
Imposte indirette		41.978	45.245	3.267	7,8%
Totale entrate		115.422	128.233	12.811	11,1%

N.B. L'importo complessivo per ogni voce di imposta comprende le somme incassate per le attività di accertamento e controllo ("ruoli")

Guida interpretativa al Bollettino delle Entrate Tributarie

Guida interpretativa al Bollettino delle Entrate Tributarie

Il Bollettino delle entrate tributarie erariali è una pubblicazione mensile in cui vengono ruoli i flussi relativi al gettito di competenza e di cassa. I dati riportati sono quelli che confluiscono nel Bilancio dello Stato, l'attività di analisi e consuntivazione viene realizzata tenendo conto della normativa stabilita per la redazione del bilancio. Nel rispetto del principio di integrità tutte le entrate vengono indicate al lordo di qualsiasi onere o provento alle stesse collegato.

Per tener conto della fiscalità degli enti locali, anche in considerazione del fatto che la contabilità nazionale si riferisce all'aggregato delle Pubbliche Amministrazioni, sono stati inseriti i dati di alcuni tributi locali per i quali è possibile effettuare il monitoraggio mensile. L'analisi dei flussi riportata nel bollettino, pur fondandosi sulle regole della contabilità nazionale, è costruita secondo i criteri contabili del SEC 2010 che rappresenta il quadro di riferimento per la determinazione dei saldi di finanza pubblica (deficit e debito) rilevanti ai fini del Patto di Stabilità e Sviluppo siglato tra i paesi dell'Unione Europea.

Dall'esame del contenuto del Bollettino sulle entrate tributarie si evidenzia, anzitutto, la divisione in sezioni che ha il principale scopo di distinguere le varie tipologie di dati.

Il Bollettino rappresenta, sia su tabelle di sintesi che su grafici, il gettito dell'anno in corso e lo pone a confronto con quello dell'anno precedente per adeguarsi allo standard internazionale (ROSC) cui l'Italia ha aderito.

La logica seguita è quella della contabilità e finanza pubblica. La L. n. 196/2009, che disciplina la normativa in materia di contabilità e di finanza pubblica, abrogando la L. n. 468/1978, ha adeguato le disposizioni in materia della finanza pubblica e del bilancio alle esigenze poste dall'adesione dell'Italia all'Unione monetaria, dall'evoluzione del sistema economico e dal nuovo assetto istituzionale tra Stato ed Enti decentrati. La nuova legge, destinata all'intero aggregato delle Amministrazioni Pubbliche, ha previsto l'armonizzazione dei sistemi contabili e schemi di bilancio, ridisegnando il ciclo della programmazione economico-finanziaria e di bilancio nelle sue fasi temporali e nei suoi documenti tipici, con un maggior coinvolgimento di tutti i livelli di governo nella definizione e condivisione degli obiettivi di bilancio. La programmazione finanziaria e di bilancio è orientata al medio termine, attraverso una effettiva programmazione triennale delle politiche, degli obiettivi e delle risorse, nonché una maggiore attenzione alle grandezze strutturali del bilancio. Non perdendo di vista questa visuale, ma amplificandola con l'ausilio grafico, nel bollettino vengono riportati e confrontati i dati di entrata del bilancio dello Stato per poi spiegare le differenze riscontrate sul gettito.

Nel Bollettino vengono riportate le entrate tributarie erariali derivanti dagli accertamenti secondo il criterio della competenza giuridica. Vengono esposti inoltre i dati sul gettito al netto delle entrate derivanti dai ruoli. Alla base di questa scelta vi sono due ragioni:

- una riferibile ai criteri del Sistema Europeo dei Conti (SEC 2010) che, come già detto, rappresenta il contesto contabile per la determinazione dei saldi di finanza pubblica (deficit e debito);
- l'altra riferibile al monitoraggio delle entrate tributarie.

I principi del SEC 2010 indicano che la costruzione dei conti sulle entrate tributarie va fatta seguendo il principio della competenza economica, partendo dai dati relativi alla competenza giuridica. A questo criterio generale fanno eccezione le entrate derivanti dai ruoli. Per queste infatti la competenza giuridica (l'accertamento) corrisponde all'emissione del ruolo e, l'incasso, all'effettivo pagamento da parte del contribuente.

Nel flusso finanziario delle imposte la competenza giuridica rappresenta il momento in cui nasce l'obbligazione tributaria. In Italia le informazioni sulle entrate fiscali delle Pubbliche Amministrazioni (Stato, Regioni, Province, Comuni) derivano da bilanci che sono di tipo finanziario. Sono basati cioè sul sistema della doppia registrazione: sulla base degli incassi e sulla base della competenza giuridica, sempre dei flussi finanziari.

I dati sulle entrate fiscali sono riportati nel rispetto del principio della competenza giuridica, stando a quanto stabilito dalle regole di contabilità dello Stato. Le entrate dirette ed indirette fanno riferimento a quelle rilevate sul Bilancio dello Stato.

Oltre ad evidenziare i dati attraverso le tabelle, si è dato rilievo ai grafici che sintetizzano graficamente il volume delle entrate nei due anni precedenti ed in quello corrente, avendo come riferimento il mese. Altri grafici visualizzano le differenze di gettito ponendo a

di Stabilità e manovre fiscali) e da quelli legati al movimento delle grandezze macroeconomiche. Le tabelle a completamento del Bollettino riportano il dato numerico.

Sezione I

In questa sezione vengono riportati i dati relativi agli incassi derivanti dall'attività di accertamento e controllo (ruoli).

Sezione II

La tematica relativa alle entrate derivanti dagli enti territoriali è di grande rilevanza e va letta nell'ottica globale di verifica del Patto di Stabilità interno e degli stessi parametri di Maastricht. Si è reso opportuno, pertanto, ampliare la logica di costruzione del Bollettino anche al gettito proveniente dagli enti territoriali e locali riportando quelle entrate su cui è possibile effettuare un monitoraggio mensile.

Sezione III

In questa sezione vengono riportati i dati relativi alle compensazioni operate sulle entrate tributarie erariali, dirette e indirette, e sulle entrate territoriali. Vengono analizzate solo le compensazioni di imposta, mentre le agevolazioni fiscali e i crediti di imposta, anche se fruiti con il meccanismo delle compensazioni, vengono classificate nel Bilancio dello Stato come spese.

Sezione IV

La Sezione esprime l'altro aspetto dell'analisi dei flussi finanziari che, se non può prescindere dal considerare il criterio della competenza giuridica, non può non considerare il momento in cui le entrate vengono effettivamente incassate. Il criterio è quello di cassa.

Naturalmente il dato riportato fa riferimento al Bilancio dello Stato e, in virtù dell'applicazione del principio di integrità, le entrate risultano al lordo di eventuali spese di riscossione o di altre spese.

Il gettito derivante da provvedimenti fiscali di grande impatto viene riportato in questa sezione in modo specifico. Il gettito viene analizzato tenendo in considerazione anche eventuali fattori di disomogeneità.

Guida normativa

In questa parte del bollettino si fornisce una guida all'interpretazione normativa del bollettino ed alla lettura dei dati delle imposte delle appendici statistiche. La guida alla lettura delle imposte dell'appendice segue l'ordine proposto nell'appendice stessa ed ha lo scopo di spiegare l'origine del dato indicato e rilevabile dal Bilancio dello Stato.

Appendici statistiche

Il Bollettino mensile è corredato da Appendici statistiche e dalla guida interpretativa.

Le Appendici statistiche sono suddivise con riferimento al contenuto in:

- **Appendice statistica 1** che prevede l'esposizione in tabelle dei dati di accertamento distinti per tipologia di imposta per ogni mese dell'anno in corso e rispetto ai due anni precedenti;
- **Appendice statistica 2** che riporta i dati relativi alle principali imposte gestite dagli Enti Locali.

La Guida interpretativa delle appendici statistiche fornisce un ausilio alla lettura dei dati delle imposte delle appendici statistiche. La guida segue l'ordine proposto nell'appendice stessa ed ha lo scopo di spiegare l'origine del dato indicato e rilevabile dal Bilancio dello Stato.

Responsabile

Sabatino Alimenti

Redattore

Andrea Cipollini

Collaboratori

Luigia Cesare e Salvatore Veraldi



Ministero dell'Economia e delle Finanze
Dipartimento delle Finanze
Direzione Studi e Ricerche Economico-Fiscali - Ufficio II
Via dei Normanni, 5 - 00184 Roma
Tel. +39 06 93836170/1/2 Fax +39 06 50171830
Internet: <http://www.finanze.it>
E-mail: df.def.segreteria@finanze.it