



MINISTERO DELL'ECONOMIA E DELLE FINANZE

BOLLETTINO DELLE ENTRATE TRIBUTARIE 2026

289

MARZO
2026



MAGGIO 2026

INDICE DEGLI ARGOMENTI

BOLLETTINO - ENTRATE TRIBUTARIE ERARIALI: ACCERTAMENTI (COMPETENZA GIURIDICA)

Le Entrate

Analisi dei flussi

Composizione percentuale delle entrate tributarie totali

Sezione I - Entrate tributarie erariali: attività di accertamento e controllo (cassa)

Sezione II - Entrate tributarie degli enti territoriali

Premessa

Entrate tributarie degli enti territoriali e degli enti locali

Sezione III - Compensazioni

Compensazioni

Sezione IV - Entrate tributarie erariali: incassi

Incassi totali

Analisi dei flussi

Guida interpretativa al Bollettino delle Entrate Tributarie

Bollettino

Entrate tributarie erariali: accertamenti (competenza giuridica)

LE ENTRATE

Nel periodo gennaio-marzo 2026, le entrate tributarie erariali (Fig. 1) accertate in base al criterio della competenza giuridica ammontano a **131.413** milioni di euro, con un aumento di **891** milioni di euro rispetto allo stesso periodo dell'anno precedente (+0,7%).

ANALISI DEI FLUSSI DEL PERIODO

Le entrate totali ammontano a **131.413** milioni di euro (+891 milioni di euro, pari a +0,7%). Le imposte dirette si attestano a **76.308** milioni di euro (-426 milioni di euro, pari a -0,6%) e le imposte indirette risultano pari a **55.105** milioni di euro (+1.317 milioni di euro, pari a +2,4%).

Imposte dirette

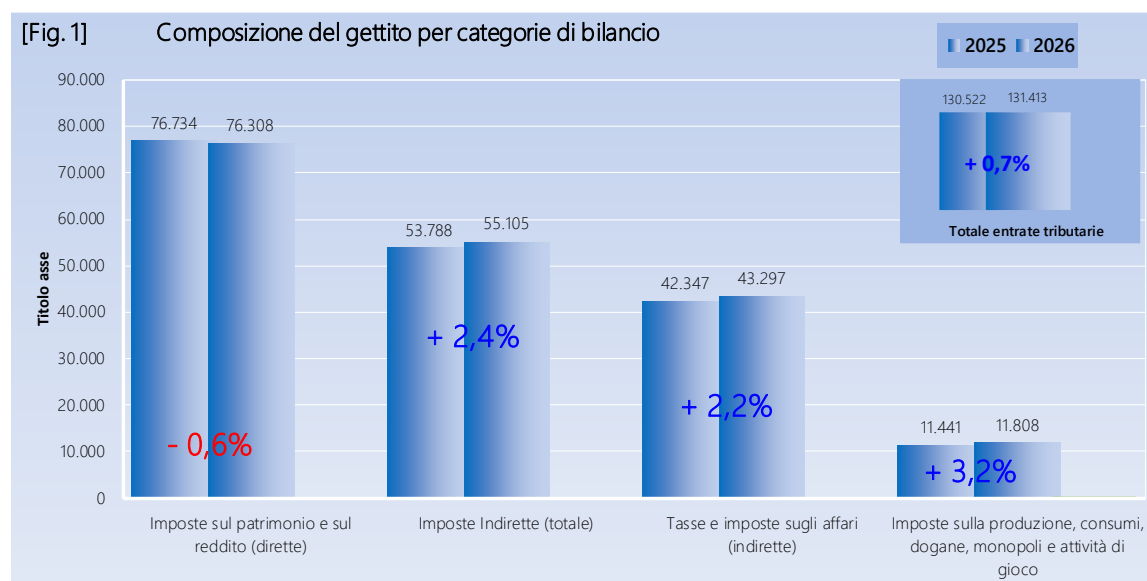
Il gettito IRPEF, che si è attestato a **63.225** milioni di euro (+10 milioni di euro, pari a +0,0%), riflette l'andamento delle seguenti componenti:

ritenute effettuate sui redditi dei dipendenti del settore privato, 28.377 milioni di euro (-352 milioni di euro, pari a -1,2%);

ritenute sui redditi dei dipendenti del settore pubblico, 28.715 milioni di euro (+1.151 milioni di euro, pari a +4,2%);

ritenute sui redditi dei lavoratori autonomi, 4.211 milioni di euro (+76 milioni di euro, pari a +1,8%);

ritenute a titolo di acconto applicate ai pagamenti relativi ai bonifici disposti dai contribuenti per beneficiare di oneri deducibili o per le spese per le quali spetta la detrazione d'imposta, 1.018 milioni di euro (-499 milioni di euro, pari a -32,9%);



- versamenti in autoliquidazione, **904** milioni di euro (-366 milioni di euro, pari a -28,8%).

L'IREs è risultata pari a **2.185** milioni di euro (-261 milioni di euro, pari a -10,7%).

Dall'imposta sostitutiva delle imposte sui redditi nonché ritenute sugli interessi e altri redditi di capitale sono affluiti **3.197** milioni di euro (-977 milioni di euro, pari a -23,4%).

- **168** milioni di euro (-1.299 milioni di euro, pari a -88,5%) dalle ritenute su interessi e premi corrisposti da istituti di credito (capitolo 1026, articolo 5);
- **857** milioni di euro (+37 milioni di euro, pari a +4,5%) dalla sostitutiva su interessi e premi di obbligazioni e titoli similari (capitolo 1026, articolo 23);
- **2.172** milioni di euro (+285 milioni di euro, pari a +15,1%) per le altre entrate confluite sul capitolo 1026.

L'imposta sostitutiva sui redditi da capitale e sulle plusvalenze evidenzia un gettito pari a **1.819** milioni di euro (+191 milioni di euro, pari a +11,7%), mentre il gettito affluito all'imposta sostitutiva sul valore dell'attivo dei fondi pensione **2.315** milioni di euro (+812 milioni di euro, pari a +54,0%).

Imposte indirette

Le entrate IVA sono risultate pari a **38.049** milioni di euro (+822 milioni di euro, pari a +2,2%):

- **33.435** milioni di euro (+833 milioni di euro, pari a +2,6%) derivano dalla componente relativa agli scambi interni, di cui **4.481** milioni di euro (+277 milioni di euro, pari a +6,6%) dai versamenti delle P.A. a titolo di *split payment* (L. n. 190/2014);
- **4.614** milioni di euro (-11 milioni di euro, pari a -0,2%) affluiscono dal prelievo sulle importazioni.

Il gettito delle imposte sulle transazioni presenta i seguenti andamenti:

- l'imposta di registro ha generato entrate per **1.497** milioni di euro (+37 milioni di euro, pari a +2,5%);
- l'imposta di bollo per **1.213** milioni di euro (-197 milioni di euro, pari a -14,0%);
- le tasse e imposte ipotecarie per **424** milioni di euro (-8 milioni di euro, pari a -1,9%);
- i diritti catastali e di scritturato per **178** milioni di euro (-1 milioni di euro, pari a -0,6%).

Tra le altre imposte sugli affari, l'imposta sulle assicurazioni ammonta a **430** milioni di euro (+43 milioni di euro, pari a +11,1%). I canoni di abbonamento radio e TV risultano pari a **191** milioni di euro (+2 milioni di euro, pari a +1,1%), le concessioni governative a **394** milioni di euro (+7 milioni di euro, pari a +1,8%) e le tasse automobilistiche a **95** milioni di euro (+4 milioni di euro, pari a +4,4%).

L'accisa sui prodotti energetici, loro derivati e prodotti analoghi (oli minerali) si attesta a **5.218** milioni di euro (+142 milioni di euro, pari a +2,8%), l'accisa sull'energia elettrica e addizionali ammonta a **559** milioni (-269 milioni, pari a -32,5%), mentre l'accisa sul gas naturale per combustione (gas metano) ha generato entrate per **1.195** milioni di euro (+586 milioni di euro, pari a +96,2%).

Positivo il gettito delle imposte il cui andamento non è direttamente legato alla congiuntura economica (+0,7%):

- le entrate totali relative ai **giochi** (che includono varie imposte classificate come entrate erariali sia dirette che indirette) sono risultate pari a **1.919** milioni di euro (-151 milioni di euro, pari a -7,3%); considerando solo le imposte indirette, il gettito delle attività da gioco (lotterie e delle altre attività di gioco) è di **1.587** milioni di euro (-177 milioni di euro, pari a -10,0%);
- il gettito dell'imposta sul consumo dei **tabacchi** ammonta a **2.756** milioni di euro (+74 milioni di euro, pari a +2,8%);

Tra le altre imposte indirette, l'imposta sulle **successioni e donazioni** ha fatto registrare entrate per **313** milioni di euro (+110 milioni di euro, pari a +54,2%).

ANALISI DEI FLUSSI DEL MESE

Nel mese di marzo 2026 si registrano entrate totali per **39.644** milioni di euro (+1.204 milioni di euro, pari a +3,1%).

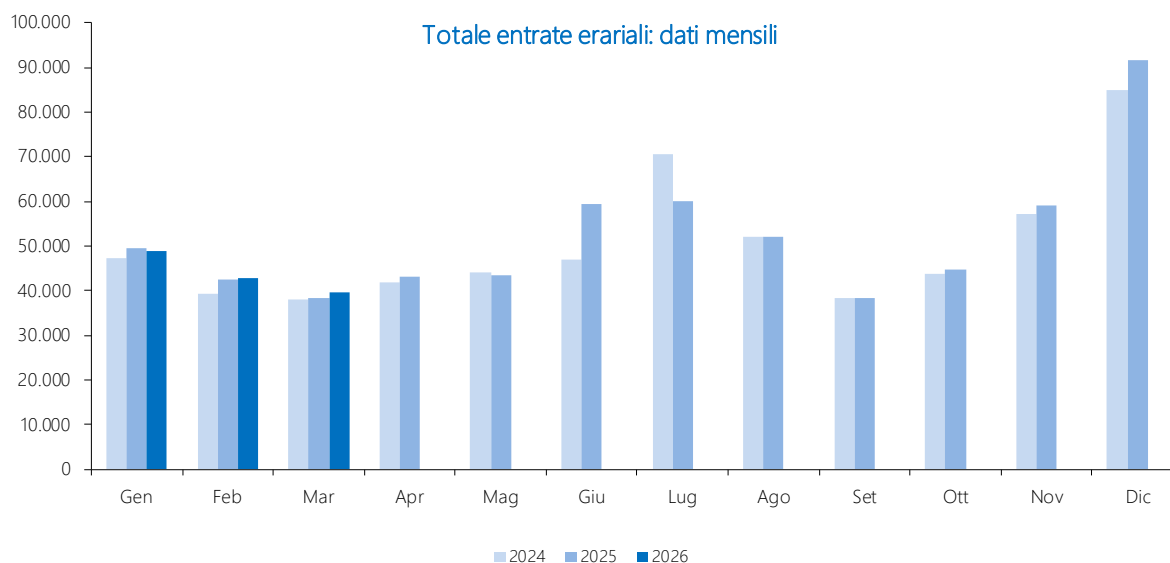
Le imposte dirette risultano pari a **18.645** milioni di euro (+550 milioni di euro, pari a +3,0%). Il gettito **IRPEF** si è attestato a **16.159** milioni di euro (+394 milioni di euro, pari a +2,5%).

L'**IRES** ammonta a **778** milioni di euro (+164 milioni di euro, pari a +26,7%).

Dall'**imposta sostitutiva delle imposte sui redditi nonché ritenute sugli interessi e altri redditi di capitale** deriva un gettito pari a **920** milioni di euro (+40 milioni di euro, pari a +4,5%)

Le imposte indirette risultano pari a **20.999** milioni di euro (+654 milioni di euro, pari a +3,2%). Le entrate mensili derivanti dall'**IVA** ammontano a **14.613** milioni di euro (+356 milioni di euro, pari a +2,5%): **13.017** milioni di euro (+386 milioni di euro, pari a +3,1%) derivano dalla componente scambi interni, di cui **1.641** milioni di euro dal meccanismo dello split payment (+100 milioni di euro, pari a +6,5%).

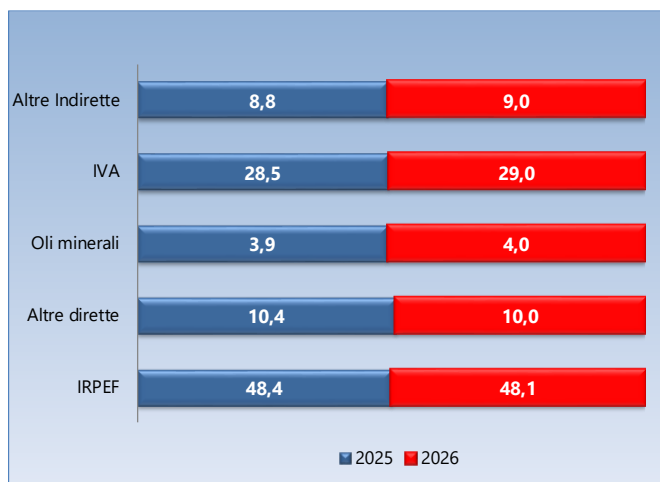
Il prelievo sulle importazioni è stato pari a **1.596** milioni di euro (-30 milioni di euro, pari a -1,8%).



Composizione percentuale per tipologia di imposta

L'analisi della composizione percentuale rispetto al totale per tipologia di imposta, presenta una diminuzione dell'IRPEF pari a **0,3** punti percentuali rispetto al 2025, mentre le imposte che rientrano nella categoria "altre dirette" presentano una diminuzione pari a **0,4** punti percentuali.

Nella categoria delle imposte indirette si evidenziano l'aumento dell'IVA di **0,5** punti percentuali, l'aumento degli oli minerali di **0,1** punti percentuali e l'aumento delle "altre indirette" di **0,2** punti percentuali.



	Accertamenti (in milioni di euro)	Preconsuntivo		Var. ass. Gen-Mar 2025-2026	Var. % Gen-Mar 2025-2026
		Gen-Mar	Gen-Mar		
		2025	2026		
IRPEF		63.215	63.225	10	
Ritenute dipendenti settore pubblico		27.564	28.715	1.151	4,2%
Ritenute dipendenti settore privato		28.729	28.377	-352	-1,2%
Ritenute lavoratori autonomi		4.135	4.211	76	1,8%
Rit. a titolo di acconto sui bonifici per beneficiare di oneri deduc. o detr.		1.517	1.018	-499	-32,9%
IRPEF saldo		369	289	-80	-21,7%
IRPEF acconto		901	615	-286	-31,7%
IRES		2.446	2.185	-261	-10,7%
IRES saldo		818	560	-258	-31,5%
IRES acconto		1.628	1.625	-3	-0,2%
Sost. redditi nonchè rit. su interessi e altri redditi di capit. di cui		4.174	3.197	-977	-23,4%
rit. su interessi e premi corrisposti da istituti di credito		1.467	168	-1.299	-88,5%
sost. su interessi e premi di obblig. e titoli di cui al DLgs 239/96		820	857	37	4,5%
Rit. su utili distribuiti dalle persone giuridiche		1.570	1.707	137	8,7%
Sost. sui redditi da capitale e sulle plusvalenze		1.628	1.819	191	11,7%
Sost. dell'imp. sul reddito persone fisiche e rel. addiz. (cedolare secca sugli affitti)		319	205	-114	-35,7%
Imp. sulle riserve matematiche rami vita assicurazioni					
Sost. sul valore dell'attivo dei fondi pensione		1.503	2.315	812	54,0%
Altre dirette		1.879	1.655	-224	-11,9%
Imposte dirette		76.734	76.308	-426	-0,6%
Registro		1.460	1.497	37	2,5%
IVA		37.227	38.049	822	2,2%
scambi interni		32.602	33.435	833	2,6%
di cui					
Vers. da parte di P.A. Split Payment		4.204	4.481	277	6,6%
importazioni		4.625	4.614	-11	-0,2%
Bollo		1.410	1.213	-197	-14,0%
Assicurazioni		387	430	43	11,1%
Tasse e imposte ipotecarie		432	424	-8	-1,9%
Canoni di abbonamento radio e TV		189	191	2	1,1%
Concessioni governative		387	394	7	1,8%
Tasse automobilistiche		91	95	4	4,4%
Diritti catastali e di scritturato		179	178	-1	-0,6%
Accisa sui prodotti energetici, loro derivati e prodotti analoghi		5.076	5.218	142	2,8%
Accisa e imposta erariale sui gas incondensabili		148	148		
Accisa sull'energia elettrica		828	559	-269	-32,5%
Accisa sul gas naturale per combustione		609	1.195	586	96,2%
Imposta sul consumo dei tabacchi		2.682	2.756	74	2,8%
Proventi delle attività di gioco		102	105	3	2,9%
Apparecchi e congegni di gioco(DL 269/2003 art.39,c.13)		1.356	1.255	-101	-7,4%
Altre indirette		1.225	1.398	173	14,1%
Imposte indirette		53.788	55.105	1.317	2,4%
Totale entrate		130.522	131.413	891	0,7%

N.B. Nella tabella vengono riportate le entrate tributarie erariali derivanti dagli accertamenti secondo il criterio della competenza giuridica al netto delle entrate derivanti dalle attività di accertamento e controllo ("ruoli")

Accertamenti (in milioni di euro)	Preconsuntivo		Var. ass.	Var. %
	Mar	Mar	Mar	Mar
	2025	2026	2025-2026	2025-2026
IRPEF	15.765	16.159	394	2,5%
Ritenute dipendenti settore pubblico	7.234	7.370	136	1,9%
Ritenute dipendenti settore privato	6.745	7.075	330	4,9%
Ritenute lavoratori autonomi	1.324	1.285	-39	-2,9%
Rit. a titolo di acconto sui bonifici per beneficiare di oneri deduc. o detr.	180	196	16	8,9%
IRPEF saldo	99	74	-25	-25,3%
IRPEF acconto	183	159	-24	-13,1%
IRES	614	778	164	26,7%
IRES saldo	239	182	-57	-23,8%
IRES acconto	375	596	221	58,9%
Sost. redditi nonchè rit. su interessi e altri redditi di capit. di cui	880	920	40	4,5%
rit. su interessi e premi corrisposti da istituti di credito	20	1	-19	-95,0%
sost. su interessi e premi di obblig. e titoli di cui al DLgs 239/96	197	211	14	7,1%
Rit. su utili distribuiti dalle persone giuridiche	161	172	11	6,8%
Sost. sui redditi da capitale e sulle plusvalenze	11	42	31	281,8%
Sost. dell'imp. sul reddito persone fisiche e rel. addiz. (cedolare secca sugli affitti)	119	43	-76	-63,9%
Imp. sulle riserve matematiche rami vita assicurazioni				
Sost. sul valore dell'attivo dei fondi pensione	1	1		
Altre dirette	544	530	-14	-2,6%
Imposte dirette	18.095	18.645	550	3,0%
Registro	490	555	65	13,3%
IVA	14.257	14.613	356	2,5%
scambi interni	12.631	13.017	386	3,1%
di cui				
Vers. da parte di P.A. Split Payment	1.541	1.641	100	6,5%
importazioni	1.626	1.596	-30	-1,8%
Bollo	474	306	-168	-35,4%
Assicurazioni	8	10	2	25,0%
Tasse e imposte ipotecarie	172	161	-11	-6,4%
Canoni di abbonamento radio e TV	131	137	6	4,6%
Concessioni governative	352	360	8	2,3%
Tasse automobilistiche	15	17	2	13,3%
Diritti catastali e di scritturato	71	68	-3	-4,2%
Accisa sui prodotti energetici, loro derivati e prodotti analoghi	1.942	2.014	72	3,7%
Accisa e imposta erariale sui gas incondensabili	50	50		
Accisa sull'energia elettrica	404	289	-115	-28,5%
Accisa sul gas naturale per combustione	313	596	283	90,4%
Imposta sul consumo dei tabacchi	840	848	8	1,0%
Proventi delle attività di gioco	29	30	1	3,4%
Apparecchi e congegni di gioco(DL 269/2003 art.39,c.13)	413	455	42	10,2%
Altre indirette	384	490	106	27,6%
Imposte indirette	20.345	20.999	654	3,2%
Totale entrate	38.440	39.644	1.204	3,1%

N.B. Nella tabella vengono riportate le entrate tributarie erariali derivanti dagli accertamenti secondo il criterio della competenza giuridica al netto delle entrate derivanti dalle attività di accertamento e controllo ("ruoli")

SEZIONE I

Entrate tributarie erariali: attività di accertamento e controllo (cassa)

Nel periodo gennaio-marzo 2026 il gettito derivante dall'attività di accertamento e controllo si è attestato a **3.766** milioni (+163 milioni di euro, pari a +4,5%) di cui: **1.812** milioni di euro (+31 milioni di euro, pari a +1,7%) sono affluiti dalle imposte dirette e **1.954** milioni di euro (+132 milioni di euro, pari a +7,2%) dalle imposte indirette.

Incassi da attività di accertamento e controllo

Attività di accertamento e controllo (incassi) (in milioni di euro)	Consuntivo	Preconsuntivo	Var. ass.	Var. %
	Gen-Mar 2025	Gen-Mar 2026	Gen-Mar 2025-2026	Gen-Mar 2025-2026
IRPEF	1.077	1.088	11	1,0%
IRES	501	552	51	10,2%
ILOR	1	2	1	100,0%
Altre dirette	202	170	-32	-15,8%
Totale imposte dirette	1.781	1.812	31	1,7%
Registro	37	41	4	10,8%
IVA	1.712	1.822	110	6,4%
Bollo				
Ipotecaria	3	3		
Concessioni governative				
Tasse automobilistiche	4	4		
Altre indirette	66	84	18	27,3%
Totale imposte indirette	1.822	1.954	132	7,2%
Totale Attività di accertamento e controllo (incassi)	3.603	3.766	163	4,5%

Attività di accertamento e controllo (incassi) (in milioni di euro)	Preconsuntivo	Preconsuntivo	Var. ass.	Var. %
	Mar 2025	Mar 2026	Mar 2025-2026	Mar 2025-2026
IRPEF	473	480	7	1,5%
IRES	240	223	-17	-7,1%
ILOR	1	1		
Altre dirette	52	75	23	44,2%
Totale imposte dirette	766	779	13	1,7%
Registro	18	20	2	11,1%
IVA	851	848	-3	-0,4%
Bollo				
Ipotecaria	2	2		
Concessioni governative				
Tasse automobilistiche	2	2		
Altre indirette	25	32	7	28,0%
Totale imposte indirette	898	904	6	0,7%
Totale Attività di accertamento e controllo (incassi)	1.664	1.683	19	1,1%

Sezione II

Entrate tributarie degli enti territoriali

Premessa

In questa sezione del bollettino vengono analizzati i dati mensilmente monitorabili relativi alle entrate tributarie territoriali. In particolare, vengono esposti i dati relativi all'addizionale regionale e comunale all'IRPEF, all'imposta regionale sulle attività produttive, all'IMU-IMIS e alla TASI.

Entrate territoriali

Le entrate derivanti dagli enti territoriali del periodo gennaio-marzo 2026, pari a **8.333** milioni di euro, in aumento di **136** milioni di euro (**+1,7%**).

Addizionale regionale all'IRPEF: le entrate del periodo si attestano a **2.625** milioni di euro (**+90** milioni di euro, pari a **+3,6%**). Dai soggetti privati derivano **1.506** milioni di euro (**+49** milioni di euro, pari a **+3,4%**) e dalle amministrazioni pubbliche **1.119** milioni di euro (**+41** milioni di euro, pari a **+3,8%**).

Addizionale comunale all'IRPEF: il gettito ammonta a **813** milioni di euro (**+8** milioni di euro, pari a **+1,0%**). Dai soggetti privati derivano **479** milioni di euro (**+3** milioni di euro, pari a **+0,6%**), mentre dalle amministrazioni pubbliche **334** milioni di euro (**+5** milioni di euro, pari a **+1,5%**).

IRAP: risulta pari a **4.290** milioni di euro (**+47** milioni di euro, pari a **+1,1%**). Dai soggetti privati affluiscono **788** milioni di euro (**-206** milioni di euro, pari a **-20,7%**) e dalle amministrazioni pubbliche **3.502** milioni di euro (**+253** milioni di euro, pari a **+7,8%**).

Imposta municipale propria IMU- IMIS(quota comuni)-IML: ammonta a **603** milioni di euro (**-1** milioni di euro, pari a **-0,2%**).

TASI: il gettito si attesta a **2** milioni di euro (**-8** milioni di euro, pari a **-80,0%**).

Entrate territoriali e degli enti locali (in milioni di euro)	Preconsuntivo	Preconsuntivo	Var. ass.	Var. %
	Gen-Mar	Gen-Mar	Gen-Mar	Gen-Mar
	2025	2026	2025-2026	2025-2026
Addizionale regionale IRPEF	2.535	2.625	90	3,6%
Addizionale regionale IRPEF(dip. settore privato e lav. autonomi)	1.457	1.506	49	3,4%
Addizionale regionale IRPEF (dip. settore pubblico)	1.078	1.119	41	3,8%
Addizionale comunale IRPEF	805	813	8	1,0%
Addizionale comunale IRPEF (dip. settore privato e lav. autonomi)	476	479	3	0,6%
Addizionale comunale IRPEF (dip. settore pubblico)	329	334	5	1,5%
IRAP	4.243	4.290	47	1,1%
IRAP privata	994	788	-206	-20,7%
IRAP pubblica	3.249	3.502	253	7,8%
IMU - IMIS (Quota comuni) - IMI	604	603	-1	-0,2%
TASI	10	2	-8	-80,0%
Totale entrate territoriali	8.197	8.333	136	1,7%

N.B. Nella tabella vengono riportate le entrate tributarie erariali derivanti dagli accertamenti secondo il criterio della competenza giuridica al netto delle entrate derivanti dalle attività di accertamento e controllo ("ruoli")

Entrate territoriali e degli enti locali (in milioni di euro)	Preconsuntivo	Preconsuntivo	Var. ass.	Var. %
	Mar	Mar	Mar	Mar
	2025	2026	2025-2026	2025-2026
Addizionale regionale IRPEF	1.189	1.236	47	4,0%
Addizionale regionale IRPEF(dip. settore privato e lav. autonomi)	658	683	25	3,8%
Addizionale regionale IRPEF (dip. settore pubblico)	531	553	22	4,1%
Addizionale comunale IRPEF	375	378	3	0,8%
Addizionale comunale IRPEF (dip. settore privato e lav. autonomi)	212	213	1	0,5%
Addizionale comunale IRPEF (dip. settore pubblico)	163	165	2	1,2%
IRAP	1.257	1.293	36	2,9%
IRAP privata	338	333	-5	-1,5%
IRAP pubblica	919	960	41	4,5%
IMU - IMIS (Quota comuni) - IMI	156	156		
TASI	3		-3	-100,0%
Totale entrate territoriali	2.980	3.063	83	2,8%

N.B. Nella tabella vengono riportate le entrate tributarie erariali derivanti dagli accertamenti secondo il criterio della competenza giuridica al netto delle entrate derivanti dalle attività di accertamento e controllo ("ruoli")

Sezione III

Compensazioni delle entrate tributarie erariali

Nel periodo gennaio-marzo 2026 le somme utilizzate in compensazione⁽¹⁾ ammontano a gennaio-marzo 2025 le somme utilizzate in compensazione⁽¹⁾ ammontano a **8.113 milioni (+697 milioni di euro, pari a +9,4%)** di cui: **3.230 milioni di euro (+678 milioni di euro, pari a +26,6%)** sono relativi alle imposte dirette, **4.798 milioni di euro (+8 milioni di euro, pari a +0,2%)** alle imposte indirette e **85 milioni di euro (+11 milioni di euro, pari a +14,9%)** alle entrate degli enti territoriali.

	Compensazioni (in milioni di euro)	Preconsuntivo		Var. ass. Gen-Mar 2025-2026	Var. % Gen-Mar 2025-2026
		Gen-Mar	Gen-Mar		
		2025	2026		
Irpef		1.574	2.148	574	36,5%
Irpeg					
Ires		433	537	104	24,0%
Altre imposte dirette		545	545		
Totale imposte dirette		2.552	3.230	678	26,6%
Iva Lorda		4.790	4.798	8	0,2%
Altre imposte indirette					
Totale imposte indirette		4.790	4.798	8	0,2%
ADDIZIONALE IRPEF COMUNALE		9	11	2	22,2%
ADDIZIONALE IRPEF REGIONALE COMPRESIVA DELLA QUOTA EP		8	9	1	12,5%
IRAP		57	65	8	14,0%
Totale entrate territoriali		74	85	11	14,9%
Totale compensazioni		7.416	8.113	697	9,4%

	Compensazioni (in milioni di euro)	Preconsuntivo		Var. ass. Mar 2025-2026	Var. % Mar 2025-2026
		Mar	Mar		
		2025	2026		
Irpef		358	369	11	3,1%
Irpeg					
Ires		98	129	31	31,6%
Altre imposte dirette		220	219	-1	-0,5%
Totale imposte dirette		676	717	41	6,1%
Iva Lorda		2.498	2.563	65	2,6%
Altre imposte indirette					
Totale imposte indirette		2.498	2.563	65	2,6%
ADDIZIONALE IRPEF COMUNALE		2		-2	-100,0%
ADDIZIONALE IRPEF REGIONALE COMPRESIVA DELLA QUOTA EP		2	3	1	50,0%
IRAP		15	18	3	20,0%
Totale entrate territoriali		19	21	2	10,5%
Totale compensazioni		3.193	3.301	108	3,4%

Sezione IV

Entrate tributarie erariali: incassi

INCASSI TOTALI

Nel periodo gennaio-marzo 2026 le entrate del Bilancio dello Stato hanno registrato incassi per **129.041** milioni di euro (+**988** milioni di euro, pari a **+0,8%**). Le imposte dirette hanno evidenziato una diminuzione delle entrate pari al **-0,5%** mentre le imposte indirette hanno mostrato un aumento del **2,5%**.

ANALISI DEI FLUSSI DI PERIODO

Imposte dirette

Le imposte dirette, pari a **73.689** milioni di euro, registrano una variazione negativa di **-345** milioni di euro (**-0,5%**). Tra le principali imposte dirette, l'**IRPEF** registra incassi per **60.263** milioni di euro (**-92** milioni di euro, pari a **-0,2%**) che derivano, principalmente, dalle ritenute sui redditi dei dipendenti del settore privato per **26.370** milioni di euro (**-328** milioni di euro, pari a **-1,2%**), dalle ritenute sui redditi dei dipendenti del settore pubblico per **26.665** milioni di euro (**+1.023** milioni di euro, pari a **+4,0%**), dalle ritenute sui redditi dei lavoratori autonomi per **4.210** milioni di euro (**+80** milioni di euro, pari a **+1,9%**). I versamenti in autoliquidazione IRPEF ammontano a **911** milioni di euro (**-380** milioni di euro, pari a **-29,4%**).

L'**IRES**, pari a **2.759** milioni di euro, presenta un aumento di **-89** milioni di euro (**-3,1%**). Dall'autoliquidazione IRES derivano **2.207** milioni di euro (**-140** milioni di euro, pari a **-6,0%**).

Tra le altre imposte dirette si segnalano l'**imposta sostitutiva delle imposte sui redditi nonché ritenute sugli interessi e altri redditi di capitale** pari a **3.083** milioni di euro (**-879** milioni di euro, pari a **-22,2%**), l'**imposta sui redditi da capitale e sulle plusvalenze** che ammonta a **1.819** milioni di euro (**+194** milioni di euro, pari a **+11,9%**) e l'**imposta sostitutiva sui fondi pensione** che ammonta a **2.155** milioni di euro (**+729** milioni di euro, pari a **+51,1%**).

Imposte indirette

Le imposte indirette, pari a **55.352** milioni di euro, sono aumentate di **+1.333** milioni di euro (**+2,5%**). L'**IVA** si attesta a **39.224** milioni di euro (**+1.157** milioni di euro, pari a **+3,0%**): **32.429** milioni di euro (**+949** milioni di euro, pari a **+3,0%**) derivano dalla componente sugli scambi interni, di cui **4.356** milioni di euro dai versamenti delle P.A. a titolo di split payment (L. n. 190/2014) (**+288** milioni di euro, pari a **+7,1%**), e **4.974** milioni di euro (**+99** milioni di euro, pari a **+2,0%**) derivano dal prelievo sulle importazioni.

ANALISI DEI FLUSSI DEL MESE

Nel mese di marzo 2026 gli incassi totali registrati ammontano a **38.870** milioni di euro (+**819** milioni di euro, pari a **+2,2%**).

Gli incassi relativi alle imposte dirette ammontano a **18.297** milioni di euro (+**288** milioni di euro, pari a **+1,6%**). Le entrate IRPEF sono risultate pari a **15.643** milioni di euro (+**340** milioni di euro, pari a **+2,2%**). L'IRES ammonta a **915** milioni di euro (-**88** milioni di euro, pari a **-8,8%**).

Gli incassi relativi alle imposte indirette risultano pari a **20.573** milioni di euro (+**531** milioni di euro, pari a **+2,6%**). Il gettito dell'IVA si attesta a **14.509** milioni di euro (+**308** milioni di euro, pari a **+2,2%**): **12.498** milioni di euro (+**439** milioni di euro, pari a **+3,6%**) derivano dalla componente sugli scambi interni, di cui **1.609** milioni di euro (+**137** milioni di euro, pari a **+9,3%**) dai versamenti delle P.A. a titolo di split payment (L. n. 190/2014), e **1.163** milioni di euro derivano dal prelievo sulle importazioni (-**128** milioni di euro, pari a **-9,9%**).

	Incassi (in milioni di euro)	preconsuntivo		Var. ass.	Var. %
		Gen-Mar	Gen-Mar	Gen-Mar	Gen-Mar
		2025	2026	2025-2026	2025-2026
IRPEF		60.355	60.263	-92	-0,2%
<i>di cui</i>					
Ritenute dipendenti settore pubblico		25.642	26.665	1.023	4,0%
Ritenute dipendenti settore privato		26.698	26.370	-328	-1,2%
Ritenute lavoratori autonomi		4.130	4.210	80	1,9%
Rit. a titolo di acconto sui bonifici per beneficiare di oneri deduc. o detr.		1.517	1.018	-499	-32,9%
IRPEF saldo		374	295	-79	-21,1%
IRPEF acconto		917	616	-301	-32,8%
IRES		2.848	2.759	-89	-3,1%
<i>di cui</i>					
IRES saldo		761	539	-222	-29,2%
IRES acconto		1.586	1.668	82	5,2%
Sost. redditi nonchè rit. su interessi e altri redditi di capit.		3.962	3.083	-879	-22,2%
<i>di cui</i>					
rit. su interessi e premi corrisposti da istituti di credito		1.363	165	-1.198	-87,9%
sost. su interessi e premi di obblig. e titoli di cui al DLgs 239/96		782	818	36	4,6%
Rit. su utili distribuiti dalle persone giuridiche		1.508	1.634	126	8,4%
Sost. sui redditi da capitale e sulle plusvalenze		1.625	1.819	194	11,9%
Sost. dell'imp. sul reddito persone fisiche e rel. addiz. (cedolare secca sugli affitti)		327	216	-111	-33,9%
Imp. sulle riserve matematiche rami vita assicurazioni					
Sost. sul valore dell'attivo dei fondi pensione		1.426	2.155	729	51,1%
Altre dirette		1.983	1.760	-223	-11,2%
Imposte dirette		74.034	73.689	-345	-0,5%
Registro		1.331	1.358	27	2,0%
IVA		38.067	39.224	1.157	3,0%
<i>di cui</i>					
scambi interni		31.480	32.429	949	3,0%
<i>di cui</i>					
Vers. da parte di P.A. Split Payment		4.068	4.356	288	7,1%
importazioni		4.875	4.974	99	2,0%
Bollo		1.401	1.163	-238	-17,0%
Assicurazioni		373	416	43	11,5%
Tasse e imposte ipotecarie		422	407	-15	-3,6%
Canoni di abbonamento radio e TV		257	270	13	5,1%
Concessioni governative		367	378	11	3,0%
Tasse automobilistiche		95	100	5	5,3%
Diritti catastali e di scritturato		164	159	-5	-3,0%
Accisa sui prodotti energetici, loro derivati e prodotti analoghi		4.967	5.100	133	2,7%
Accisa e imposta erariale sui gas incondensabili		149	148	-1	-0,7%
Accisa sull'energia elettrica		723	443	-280	-38,7%
Accisa sul gas naturale per combustione		466	804	338	72,5%
Imposta sul consumo dei tabacchi		2.554	2.625	71	2,8%
Proventi delle attività di gioco		95	105	10	10,5%
Apparecchi e congegni di gioco(DL 269/2003 art.39,c.13)		1.345	1.196	-149	-11,1%
Altre indirette		1.243	1.456	213	17,1%
Imposte indirette		54.019	55.352	1.333	2,5%
Totale entrate		128.053	129.041	988	0,8%

N.B. L'importo complessivo per ogni voce di imposta comprende le somme incassate per le attività di accertamento e controllo ("ruoli")

	Incassi (in milioni di euro)	preconsuntivo		Var. ass.	Var. %
		Mar	Mar	Mar	Mar
		2025	2026	2025-2026	2025-2026
IRPEF		15.303	15.643	340	2,2%
<i>di cui</i>					
Ritenute dipendenti settore pubblico		6.743	6.859	116	1,7%
Ritenute dipendenti settore privato		6.287	6.600	313	5,0%
Ritenute lavoratori autonomi		1.321	1.289	-32	-2,4%
Rit. a titolo di acconto sui bonifici per beneficiare di oneri deduc. o detr.		180	195	15	8,3%
IRPEF saldo		102	68	-34	-33,3%
IRPEF acconto		197	151	-46	-23,4%
IRES		1.003	915	-88	-8,8%
<i>di cui</i>					
IRES saldo		193	129	-64	-33,2%
IRES acconto		571	563	-8	-1,4%
Sost. redditi nonchè rit. su interessi e altri redditi di capit.		846	888	42	5,0%
<i>di cui</i>					
rit. su interessi e premi corrisposti da istituti di credito		18		-18	-100,0%
sost. su interessi e premi di obblig. e titoli di cui al DLgs 239/96		188	202	14	7,4%
Rit. su utili distribuiti dalle persone giuridiche		150	163	13	8,7%
Sost. sui redditi da capitale e sulle plusvalenze		10	42	32	17,0%
Sost. dell'imp. sul reddito persone fisiche e rel. addiz. (cedolare secca sugli affitti)		125	48	-77	-61,6%
Imp. sulle riserve matematiche rami vita assicurazioni					
Sost. sul valore dell'attivo dei fondi pensione		1	1		
Altre dirette		571	597	26	4,6%
Imposte dirette		18.009	18.297	288	1,6%
Registro		456	516	60	13,2%
IVA		14.201	14.509	308	2,2%
<i>di cui</i>					
scambi interni		12.059	12.498	439	3,6%
<i>di cui</i>					
Vers. da parte di P.A. Split Payment		1.472	1.609	137	9,3%
importazioni		1.291	1.163	-128	-9,9%
Bollo		504	294	-210	-41,7%
Assicurazioni		11	8	-3	-27,3%
Tasse e imposte ipotecarie		184	153	-31	-16,8%
Canoni di abbonamento radio e TV		132	140	8	6,1%
Concessioni governative		324	332	8	2,5%
Tasse automobilistiche		13	16	3	23,1%
Diritti catastali e di scritturato		73	60	-13	-17,8%
Accisa sui prodotti energetici, loro derivati e prodotti analoghi		1.901	1.967	66	3,5%
Accisa e imposta erariale sui gas incondensabili		50	50		
Accisa sull'energia elettrica		351	223	-128	-36,5%
Accisa sul gas naturale per combustione		190	525	335	176,3%
Imposta sul consumo dei tabacchi		800	808	8	1,0%
Proventi delle attività di gioco		29	36	7	24,1%
Apparecchi e congegni di gioco(DL 269/2003 art.39,c.13)		430	432	2	0,5%
Altre indirette		393	504	111	28,2%
Imposte indirette		20.042	20.573	531	2,6%
Totale entrate		38.051	38.870	819	2,2%

N.B. L'importo complessivo per ogni voce di imposta comprende le somme incassate per le attività di accertamento e controllo ("ruoli")

Guida interpretativa al Bollettino delle Entrate Tributarie

Guida interpretativa al Bollettino delle Entrate Tributarie

Il Bollettino delle entrate tributarie erariali è una pubblicazione mensile in cui vengono ruoli i flussi relativi al gettito di competenza e di cassa. I dati riportati sono quelli che confluiscono nel Bilancio dello Stato, l'attività di analisi e consuntivazione viene realizzata tenendo conto della normativa stabilita per la redazione del bilancio. Nel rispetto del principio di integrità tutte le entrate vengono indicate al lordo di qualsiasi onere o provento alle stesse collegato.

Per tener conto della fiscalità degli enti locali, anche in considerazione del fatto che la contabilità nazionale si riferisce all'aggregato delle Pubbliche Amministrazioni, sono stati inseriti i dati di alcuni tributi locali per i quali è possibile effettuare il monitoraggio mensile. L'analisi dei flussi riportata nel bollettino, pur fondandosi sulle regole della contabilità nazionale, è costruita secondo i criteri contabili del SEC 2010 che rappresenta il quadro di riferimento per la determinazione dei saldi di finanza pubblica (deficit e debito) rilevanti ai fini del Patto di Stabilità e Sviluppo siglato tra i paesi dell'Unione Europea.

Dall'esame del contenuto del Bollettino sulle entrate tributarie si evidenzia, anzitutto, la divisione in sezioni che ha il principale scopo di distinguere le varie tipologie di dati.

Il Bollettino rappresenta, sia su tabelle di sintesi che su grafici, il gettito dell'anno in corso e lo pone a confronto con quello dell'anno precedente per adeguarsi allo standard internazionale (ROSC) cui l'Italia ha aderito.

La logica seguita è quella della contabilità e finanza pubblica. La L. n. 196/2009, che disciplina la normativa in materia di contabilità e di finanza pubblica, abrogando la L. n. 468/1978, ha adeguato le disposizioni in materia della finanza pubblica e del bilancio alle esigenze poste dall'adesione dell'Italia all'Unione monetaria, dall'evoluzione del sistema economico e dal nuovo assetto istituzionale tra Stato ed Enti decentrati. La nuova legge, destinata all'intero aggregato delle Amministrazioni Pubbliche, ha previsto l'armonizzazione dei sistemi contabili e schemi di bilancio, ridisegnando il ciclo della programmazione economico-finanziaria e di bilancio nelle sue fasi temporali e nei suoi documenti tipici, con un maggior coinvolgimento di tutti i livelli di governo nella definizione e condivisione degli obiettivi di bilancio. La programmazione finanziaria e di bilancio è orientata al medio termine, attraverso una effettiva programmazione triennale delle politiche, degli obiettivi e delle risorse, nonché una maggiore attenzione alle grandezze strutturali del bilancio. Non perdendo di vista questa visuale, ma amplificandola con l'ausilio grafico, nel bollettino vengono riportati e confrontati i dati di entrata del bilancio dello Stato per poi spiegare le differenze riscontrate sul gettito.

Nel Bollettino vengono riportate le entrate tributarie erariali derivanti dagli accertamenti secondo il criterio della competenza giuridica. Vengono esposti inoltre i dati sul gettito al netto delle entrate derivanti dai ruoli. Alla base di questa scelta vi sono due ragioni:

- una riferibile ai criteri del Sistema Europeo dei Conti (SEC 2010) che, come già detto, rappresenta il contesto contabile per la determinazione dei saldi di finanza pubblica (deficit e debito);
- l'altra riferibile al monitoraggio delle entrate tributarie.

I principi del SEC 2010 indicano che la costruzione dei conti sulle entrate tributarie va fatta seguendo il principio della competenza economica, partendo dai dati relativi alla competenza giuridica. A questo criterio generale fanno eccezione le entrate derivanti dai ruoli. Per queste infatti la competenza giuridica (l'accertamento) corrisponde all'emissione del ruolo e, l'incasso, all'effettivo pagamento da parte del contribuente.

Nel flusso finanziario delle imposte la competenza giuridica rappresenta il momento in cui nasce l'obbligazione tributaria. In Italia le informazioni sulle entrate fiscali delle Pubbliche Amministrazioni (Stato, Regioni, Province, Comuni) derivano da bilanci che sono di tipo

finanziario. Sono basati cioè sul sistema della doppia registrazione: sulla base degli incassi e sulla base della competenza giuridica, sempre dei flussi finanziari.

I dati sulle entrate fiscali sono riportati nel rispetto del principio della competenza giuridica, stando a quanto stabilito dalle regole di contabilità dello Stato. Le entrate dirette ed indirette fanno riferimento a quelle rilevate sul Bilancio dello Stato.

Oltre ad evidenziare i dati attraverso le tabelle, si è dato rilievo ai grafici che sintetizzano graficamente il volume delle entrate nei due anni precedenti ed in quello corrente, avendo come riferimento il mese. Altri grafici visualizzano le differenze di gettito ponendo a confronto i totali delle principali entrate tributarie: dirette ed indirette.

L'analisi dei flussi dell'ultimo mese, poi, ha lo scopo di mettere a confronto il gettito del mese considerato dell'anno in corso con lo stesso mese dell'anno precedente al fine di spiegare la variazione in aumento o in diminuzione condizionata, evidentemente, dagli effetti di disposizioni normative (Leggi di Stabilità e manovre fiscali) e da quelli legati al movimento delle grandezze macroeconomiche. Le tabelle a completamento del Bollettino riportano il dato numerico.

Sezione I

In questa sezione vengono riportati i dati relativi agli incassi derivanti dall'attività di accertamento e controllo (ruoli).

Sezione II

La tematica relativa alle entrate derivanti dagli enti territoriali è di grande rilevanza e va letta nell'ottica globale di verifica del Patto di Stabilità interno e degli stessi parametri di Maastricht. Si è reso opportuno, pertanto, ampliare la logica di costruzione del Bollettino anche al gettito proveniente dagli enti territoriali e locali riportando quelle entrate su cui è possibile effettuare un monitoraggio mensile.

Sezione III

In questa sezione vengono riportati i dati relativi alle compensazioni operate sulle entrate tributarie erariali, dirette e indirette, e sulle entrate territoriali. Vengono analizzate solo le compensazioni di imposta, mentre le agevolazioni fiscali e i crediti di imposta, anche se fruiti con il meccanismo delle compensazioni, vengono classificate nel Bilancio dello Stato come spese.

Sezione IV

La Sezione esprime l'altro aspetto dell'analisi dei flussi finanziari che, se non può prescindere dal considerare il criterio della competenza giuridica, non può non considerare il momento in cui le entrate vengono effettivamente incassate. Il criterio è quello di cassa.

Naturalmente il dato riportato fa riferimento al Bilancio dello Stato e, in virtù dell'applicazione del principio di integrità, le entrate risultano al lordo di eventuali spese di riscossione o di altre spese.

Il gettito derivante da provvedimenti fiscali di grande impatto viene riportato in questa sezione in modo specifico. Il gettito viene analizzato tenendo in considerazione anche eventuali fattori di disomogeneità.

Guida normativa

In questa parte del bollettino si fornisce una guida all'interpretazione normativa del bollettino ed alla lettura dei dati delle imposte delle appendici statistiche. La guida alla lettura delle imposte dell'appendice segue l'ordine proposto nell'appendice stessa ed ha lo scopo di spiegare l'origine del dato indicato e rilevabile dal Bilancio dello Stato.

Appendici statistiche

Il Bollettino mensile è corredato da Appendici statistiche e dalla guida interpretativa.

Le Appendici statistiche sono suddivise con riferimento al contenuto in:

- **Appendice statistica 1** che prevede l'esposizione in tabelle dei dati di accertamento distinti per tipologia di imposta per ogni mese dell'anno in corso e rispetto ai due anni precedenti;
- **Appendice statistica 2** che riporta i dati relativi alle principali imposte gestite dagli Enti Locali.

La Guida interpretativa delle appendici statistiche fornisce un ausilio alla lettura dei dati delle imposte delle appendici statistiche. La guida segue l'ordine proposto nell'appendice stessa ed ha lo scopo di spiegare l'origine del dato indicato e rilevabile dal Bilancio dello Stato.

Responsabile

Sabatino Alimenti

Redattore

Andrea Cipollini

Collaboratori

Luigia Cesare e Salvatore Veraldi