



CONFCOMMERCIO
IMPRESE PER L'ITALIA

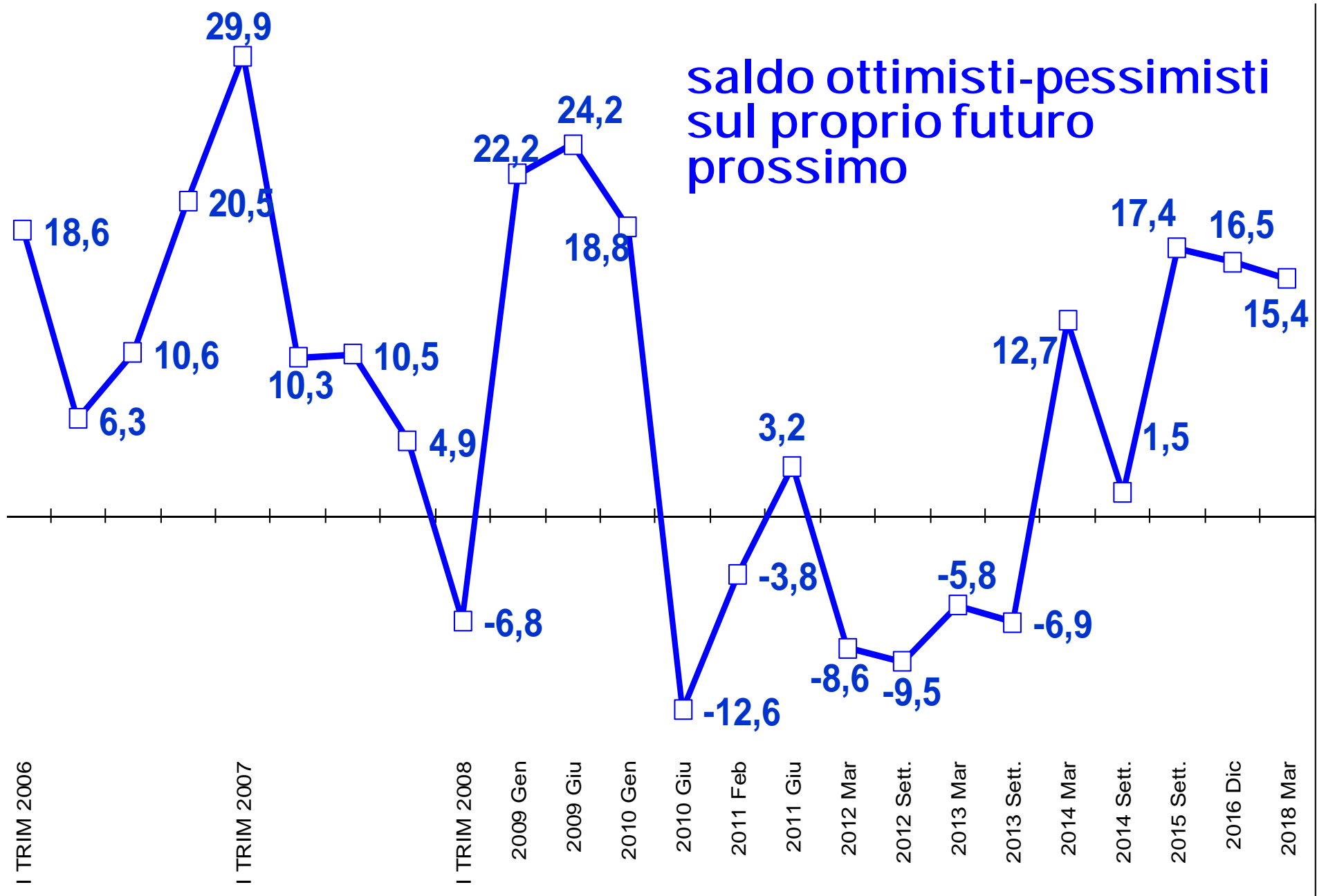
**CONFCOMMERCIO-CENSIS
OUTLOOK ITALIA 2018**

**Speranze, timori, rancori:
la ripresa difficile**

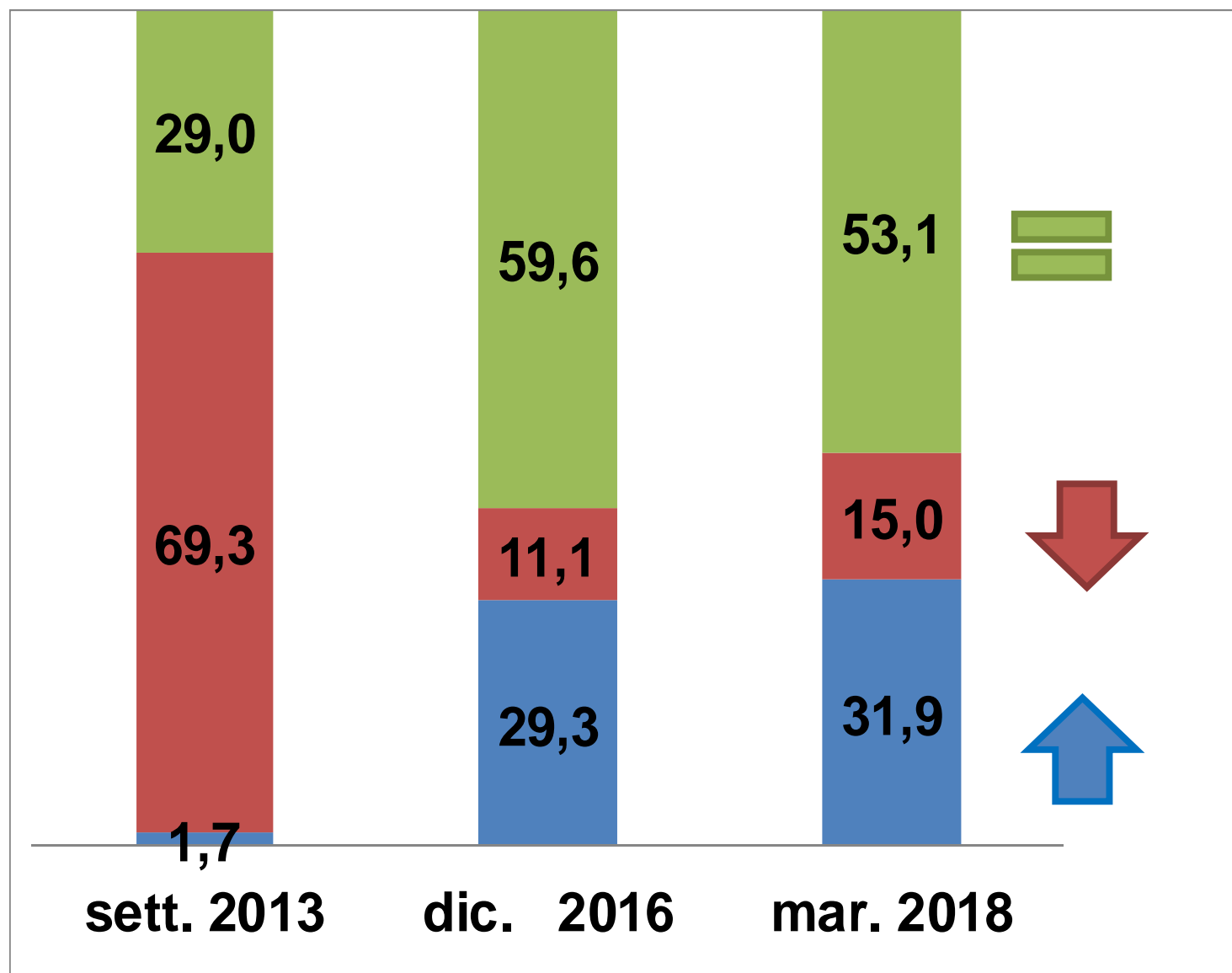
**MARIANO BELLA
DIRETTORE UFFICIO STUDI CONFCOMMERCIO**

Roma, 3 maggio 2018

fiducia delle famiglie Confcommercio-Censis



andamento della capacità di spesa delle famiglie rispetto all'anno precedente: autovalutazioni (%)



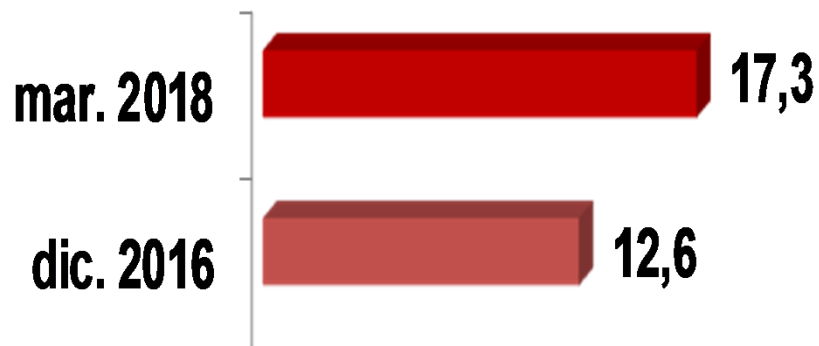
... oltre il 45% per aumento spese obbligate

comportamenti di spesa-consumo: è presente un'ampia incertezza...

3

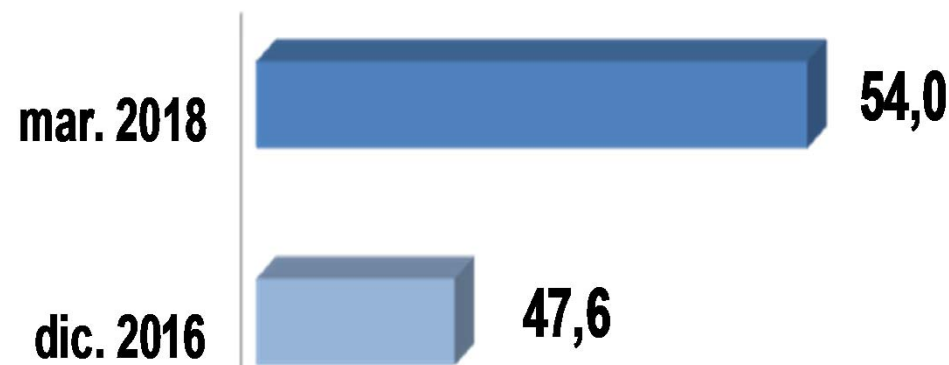
Lei ha detto che la Sua famiglia ha complessivamente ridotto i consumi nell'ultimo anno: può indicarne il motivo principale? (15% intervistati)

Abbiamo ridotto i consumi di alcuni beni/servizi in modo tale da mettere da parte dei soldi per eventuali imprevisti



Se Lei oggi disponesse di più soldi di quelli di cui dispone mensilmente, cosa farebbe?

Manterrei lo stesso stile di consumo e metterei quei soldi da parte per coprire eventuali criticità



... giustificata da mancato recupero livelli pre-crisi e lentezza della ripresa attuale...

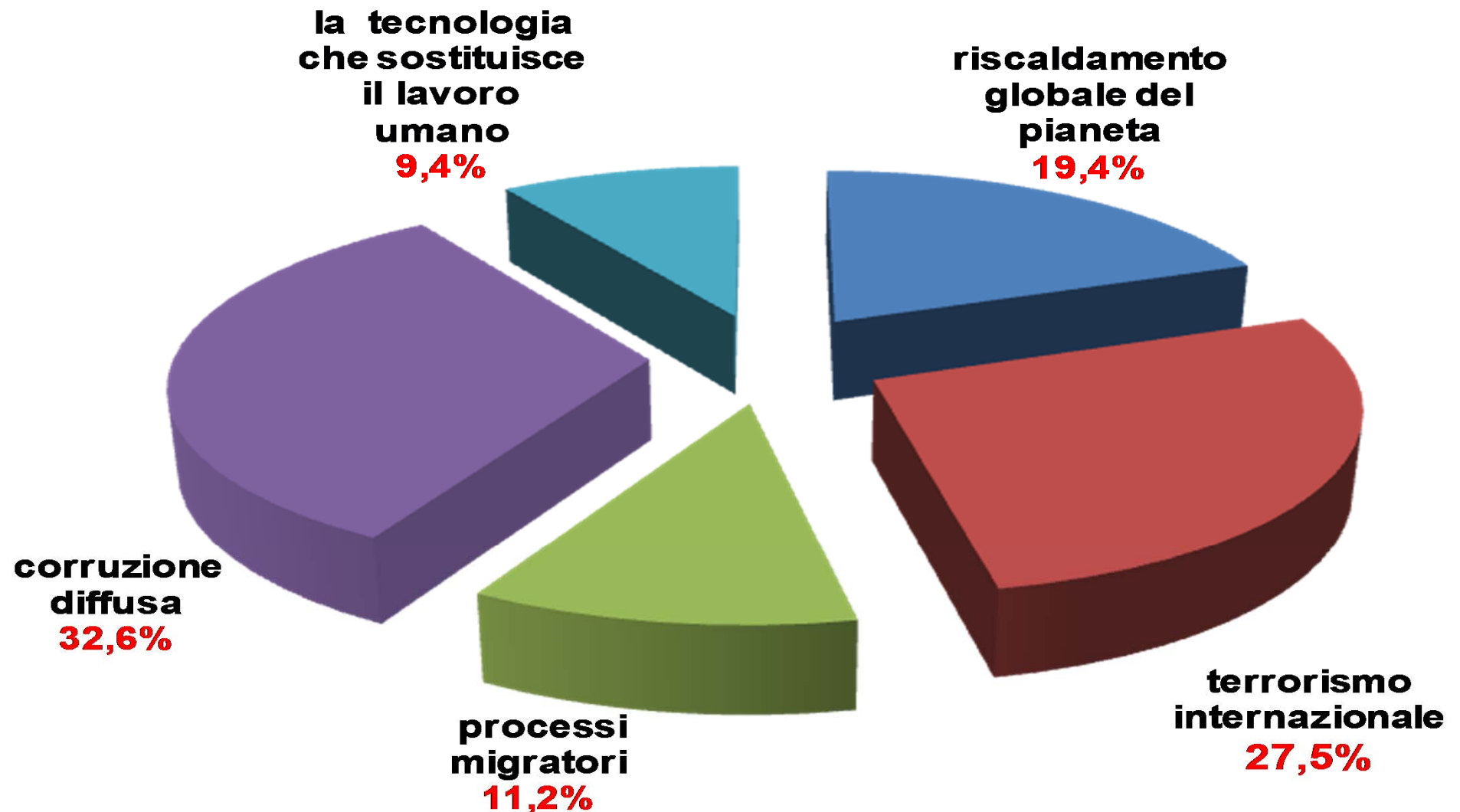
4

valori reali prezzi 2017 pro capite	consumi	reddito disponibile	ricchezza finanziaria	<i>di cui: contanti e depositi a vista</i>	ricchezza immobiliare	ricchezza totale
2007	18.339	20.771	64.632	12.212	86.600	151.232
2018	17.337	18.845	55.629	14.683	75.218	130.847
Δ 2018 - 2007	-1.002	-1.926	-9.003	2.471	-11.382	-20.385
	orizzonte (in anni) di copertura dei consumi al lordo delle eventuali maggiori spese per l'affitto (e copertura da sola ricchezza finanziaria)					
2007	8,2 (3,5)					
2018	7,5 (3,2)					
Δ 2018 - 2007	-0,7 (-0,3)					

criticità dell'Italia nello scenario mondiale: problemi in prospettiva

5

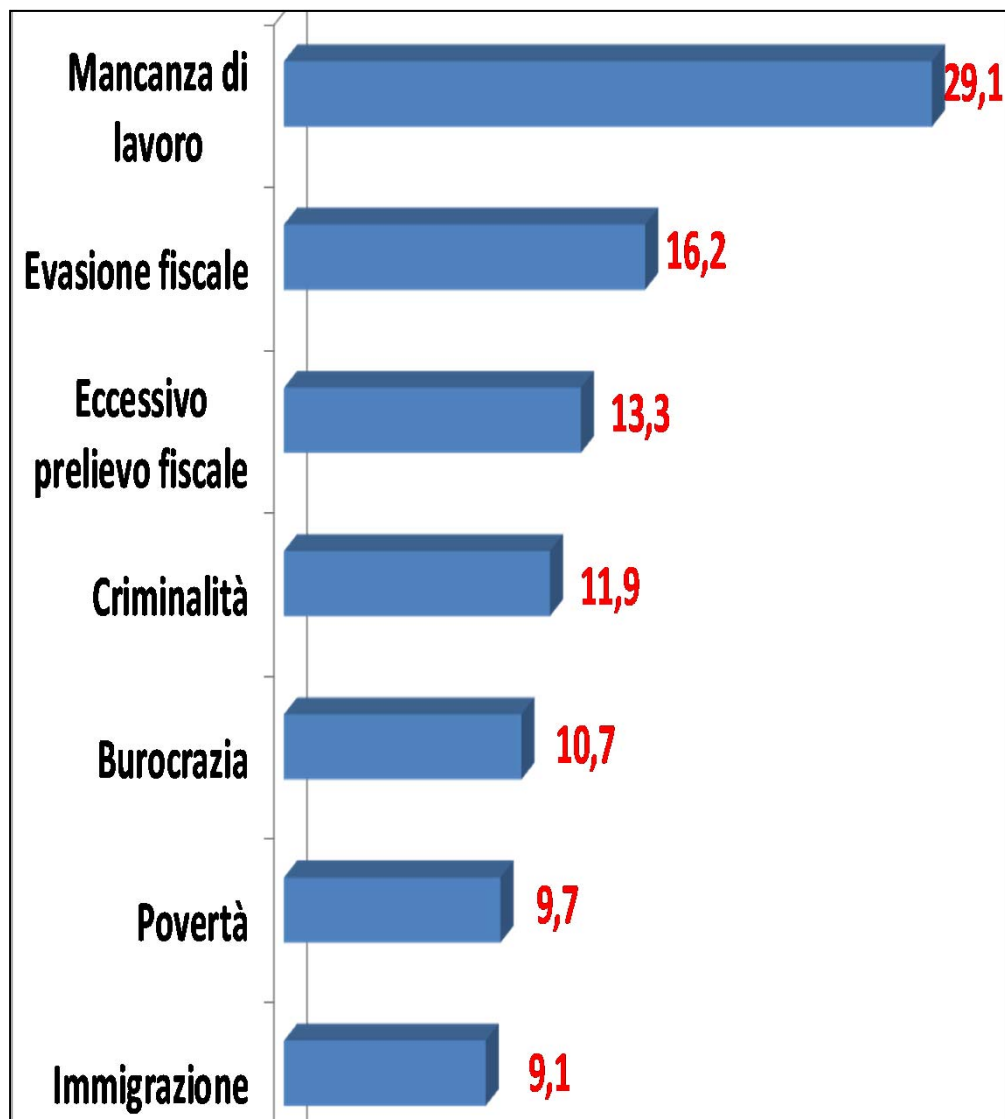
se potesse, quale di queste criticità eliminerebbe?



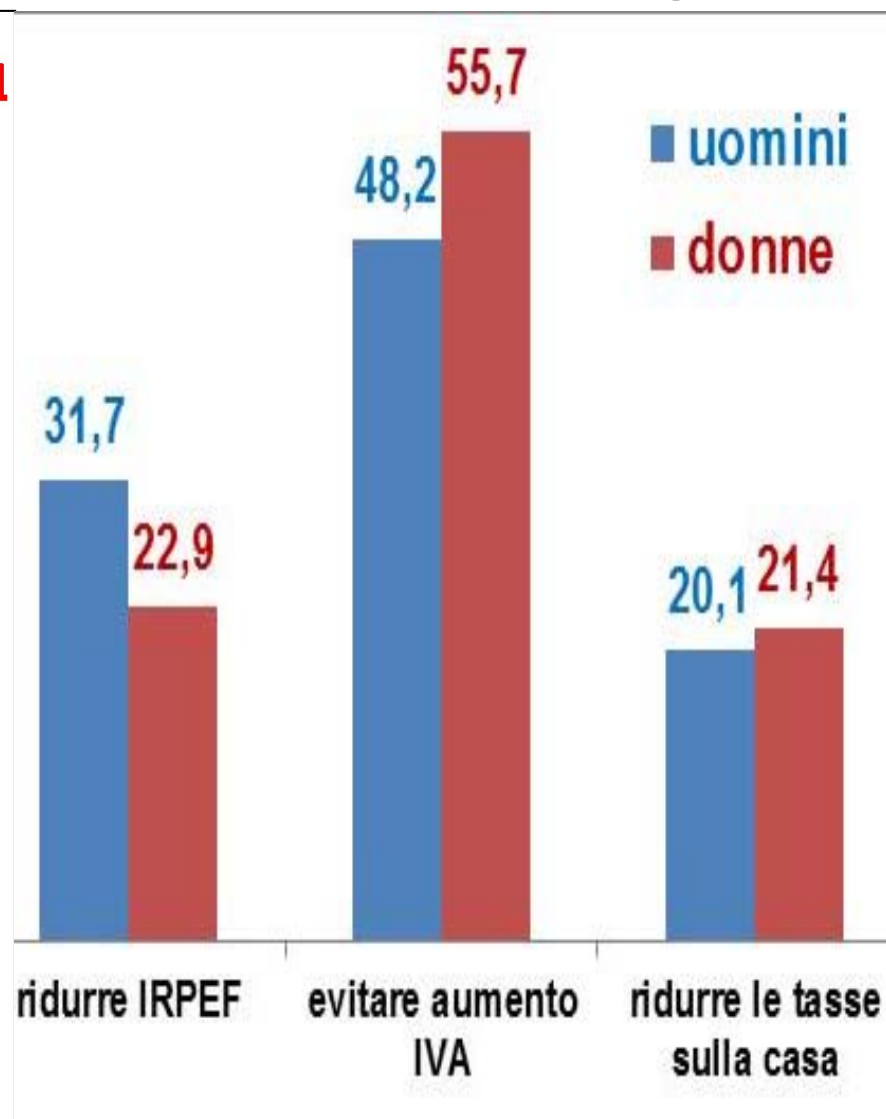
i problemi attuali del Paese

6

quali sono i 3 più gravi nel nostro Paese ?



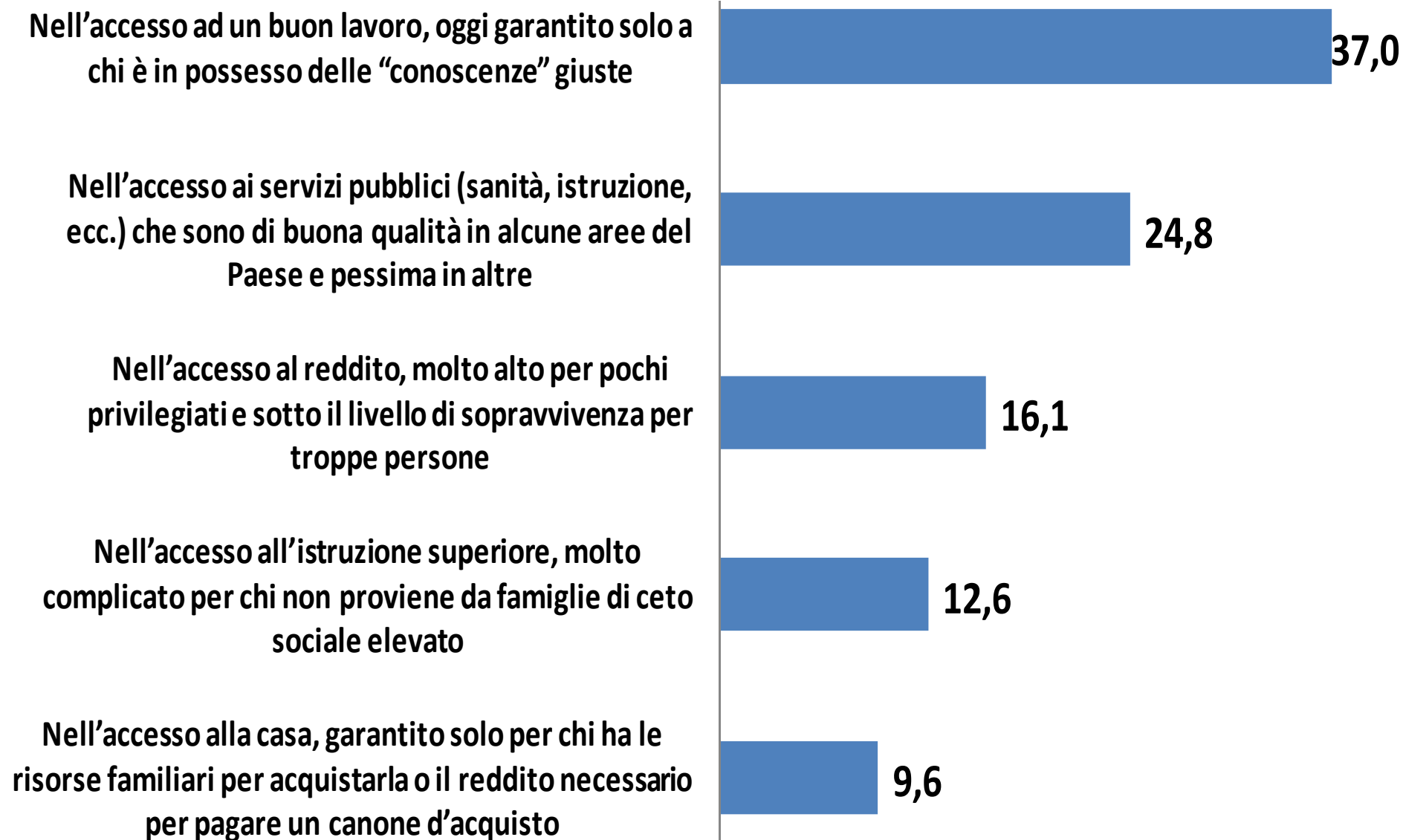
in merito all'eccessivo carico fiscale, lei ritiene più urgente...



i problemi vissuti come ingiustizie sociali

7

... in quali dei seguenti ambiti sono presenti le maggiori ingiustizie sociali?



lavoro: evidenze quantitative

8

dati in migliaia	occupati	ore lavorate	ore lavorate per occupato
2007	22.894	45.989.988	2.009
2017	23.023	43.247.018	1.878
Δ assoluta 2007-2017	129	-2.742.970	-130
Δ % 2007-2017	0,6	-6,0	-6,5

chart 1-3: elaborazioni Ufficio Studi Confcommercio (USC) su dati Osservatorio Confcommercio-Censis (Outlook Italia, aprile 2018).

chart 4: elaborazioni e stime USC su dati Istat e Banca d'Italia.

chart 5-6-7: elaborazioni USC su dati Osservatorio Confcommercio-Censis (Outlook Italia, aprile 2018).

chart 8: elaborazioni USC su dati Istat.

La presentazione è stata redatta con le informazioni disponibili al 24 aprile 2018.



CONFCOMMERCIO
IMPRESE PER L'ITALIA

**CONFCOMMERCIO-CENSIS
OUTLOOK ITALIA 2018**

**Speranze, timori, rancori:
la ripresa difficile**

**MARIANO BELLA
DIRETTORE UFFICIO STUDI CONFCOMMERCIO**

Roma, 3 maggio 2018