



CONTO RIASSUNTIVO DEL TESORO

01/2026

02/2026

03/2026

04/2026



MINISTERO DELL'ECONOMIA E DELLE FINANZE
DIPARTIMENTO DELLA RAGIONERIA GENERALE DELLO STATO

Conto Riassuntivo del Tesoro

al 31 marzo 2026

Roma, 20 maggio 2026

I dati possono essere riutilizzati liberamente secondo i termini della licenza Italian Open Data License (IODL 2.0)

INDICE

| | |
|---|-----------|
| Premessa | 1 |
| SEZIONE I - Tavole di sintesi..... | 5 |
| Tavola A: Movimento generale di cassa | 6 |
| Tavola B: Gestione tesoreria – Partite Debitorie..... | 7 |
| Tavola C: Gestione tesoreria – Partite Creditorie..... | 8 |
| Tavola D: Raccordo Contabile delle Gestioni del Bilancio dello Stato e della Tesoreria con il saldo di cassa del settore statale..... | 9 |
| Tavola E: Raccordo Contabile delle Gestioni del Bilancio dello Stato e della Tesoreria con le emissioni di titoli di Stato ed altri strumenti a breve e medio/lungo termine | 10 |
| SEZIONE II - Tavole di dettaglio..... | 11 |
| Tavola F: Incassi per entrate del bilancio dello Stato..... | 12 |
| Tavola G: Pagamenti per spese di bilancio distinti per Ministeri e titoli..... | 18 |
| Tavola H: Pagamenti per spese di bilancio secondo la classificazione economica | 20 |
| Tavola I: Pagamenti per spese di bilancio secondo la classificazione per missione . | 22 |
| Tavola J: Pagamenti per spese di bilancio secondo la classificazione economica e per missione dal 1 gennaio - al 31 marzo 2026 | 23 |
| Tavola K: Pagamenti per spese di bilancio secondo la classificazione economica e per tipologia di titolo di spesa e destinazione | 29 |
| Tavola L: Conti di soggetti esterni alla P.A. | 31 |
| Tavola M: Conti correnti di enti della P. A. | 32 |
| Tavola N: Contabilità speciali | 41 |
| Tavola O: Contabilità speciali di Tesoreria Unica | 46 |
| Tavola P: Situazione delle Amministrazioni statali dotate di autonomia di bilancio | 52 |
| Tavola Q: Situazione delle monete circolanti..... | 53 |
| Glossario e nota metodologica | 55 |
| Incassi per entrate di bilancio dello Stato | 62 |
| Pagamenti del bilancio dello Stato..... | 62 |

Premessa

Il Conto riassuntivo del Tesoro fornisce la rappresentazione contabile dell'attività finanziaria svolta dal Tesoriere statale. Espone le riscossioni e i pagamenti eseguiti imputandoli alla gestione del bilancio dello Stato o a quella della tesoreria.

L'articolo 44 bis¹ della legge 31 dicembre 2009, n. 196 – introdotto dall'art. 7, comma 1, D.Lgs. 12 maggio 2016, n. 90 – ha disciplinato la revisione del documento, rispetto a quanto previsto dall'art. 609 del Regolamento di contabilità generale dello Stato, sia con riferimento ai contenuti che alle modalità di pubblicazione, arricchendolo con nuove tavole che consentono l'integrazione dei dati della gestione del bilancio statale con quelli della tesoreria ed esplicitano i raccordi con i principali aggregati di finanza pubblica - saldo di cassa del settore statale e emissioni dei titoli di Stato ed altri strumenti a breve e medio/lungo termine - riportati nei documenti ufficiali. In questo modo il C.R.T. si colloca sistematicamente e organicamente nell'ambito dei documenti di finanza pubblica che a diverso titolo sono elaborati dal Ministero dell'economia e delle finanze. Al fine di mettere in evidenza la correlazione tra i due documenti, la pubblicazione del C.R.T. da quest'anno avviene contestualmente a quella del Rapporto mensile sul conto consolidato di cassa del settore statale e delle amministrazioni centrali.

Il C.R.T. si articola in due sezioni che riportano una serie di tavole riguardanti la gestione del bilancio statale e quella della tesoreria. La prima espone cinque tavole di sintesi, partendo dalla rappresentazione sintetica e unitaria del Movimento generale di cassa, che fornisce il quadro d'insieme della gestione del Tesoriere; seguono le tabelle riassuntive delle partite debitorie e creditorie della tesoreria e le due nuove tavole di raccordo con il saldo di cassa del settore statale e con le emissioni di titoli di Stato ed altri strumenti a breve e medio/lungo termine. La seconda sezione riporta tavole di dettaglio relative alla gestione

¹ Si riporta di seguito il testo dell'art. 44-bis della legge 196/2009:

"1. A partire dal Conto riassuntivo del Tesoro elaborato con riferimento al mese di gennaio 2017, il relativo contenuto è rivisto secondo i criteri di cui al presente articolo e pubblicato in apposita sezione del sito istituzionale del Ministero dell'economia e delle finanze. I dati sono pubblicati in formato di tipo aperto ai sensi dell'articolo 68 del Codice dell'amministrazione digitale, di cui al decreto legislativo 7 marzo 2005, n. 82, e sono riutilizzabili ai sensi del decreto legislativo 24 gennaio 2006, n. 36, del decreto legislativo 7 marzo 2005, n. 82, e del decreto legislativo 30 giugno 2003, n. 196, senza ulteriori restrizioni diverse dall'obbligo di citare la fonte e di rispettarne l'integrità.

2. Il Conto riassuntivo del Tesoro costituisce la rendicontazione mensile delle riscossioni e dei pagamenti relativi al servizio di tesoreria statale, riguardante sia la gestione del bilancio dello Stato sia quella della tesoreria statale. Quest'ultima comprende le movimentazioni finanziarie relative al debito fluttuante e alla gestione della liquidità, ai conti aperti presso la tesoreria statale, alle partite sospese da regolare, ai depositi in contanti.

3. Le riscossioni e i pagamenti riferiti alla gestione del bilancio statale sono distinti secondo le classificazioni correnti della struttura del bilancio. Le riscossioni e i pagamenti riferiti alla gestione della tesoreria statale sono distinti a seconda che costituiscano il formarsi o l'estinguersi di partite debitorie o creditorie originate dalla gestione di tesoreria. Il Dipartimento della Ragioneria generale dello Stato provvede all'elaborazione di apposite tabelle, mediante le quali i dati contabili della gestione del bilancio statale sono integrati con quelli della gestione della tesoreria e sono raccordati con le emissioni nette di titoli di Stato e altri strumenti a breve e lungo termine e con il saldo di cassa del settore statale."

del bilancio e a quella della tesoreria che danno dimostrazione delle singole componenti caratteristiche delle due gestioni.

Per quanto concerne la gestione della tesoreria, le tavole delle Partite debitorie e creditorie sono state strutturate distinguendo le movimentazioni riferite al governo della liquidità, da quelle relative a riscossioni e pagamenti della gestione operativa (conti di tesoreria, pagamenti in anticipazione e relative regolazioni etc.).

Al fine di migliorare la significatività delle rappresentazioni fornite, è stata introdotta una classificazione dei conti di tesoreria che distingue tra quelli che concorrono all'elaborazione del saldo di cassa del settore statale dal lato della "formazione", e quelli che concorrono all'elaborazione del medesimo saldo dal lato della "copertura".

I conti di "formazione" sono ordinati sulla base dei soggetti intestatari e, in alcuni casi, in base alla tipologia/natura delle risorse che vi confluiscono (es. gestione risorse comunitarie, incassi fiscali e contributivi).

I conti correnti aperti presso la tesoreria centrale sono elencati analiticamente mentre le contabilità speciali e le contabilità speciali di tesoreria unica sono elencate per "gruppo economico", cioè sulla base di una classificazione di carattere economico, condivisa tra il MEF e la Banca d'Italia.

Le due tavole di raccordo con il saldo di cassa del settore statale e con le emissioni di titoli di Stato ed altri strumenti a breve e medio/lungo termine costituiscono una novità nell'ambito del C.R.T., introdotta dalla norma di revisione del Conto. In particolare, la prima scompone i dati di bilancio esposti nel Movimento generale di cassa e quelli di tesoreria riportati nelle tavole delle Partite creditorie e debitorie di tesoreria, distinguendo tra le poste che concorrono alla formazione del saldo di cassa del settore statale e quelle che contribuiscono alla sua copertura. La seconda, invece, riassume le risorse complessivamente raccolte presso il settore privato, attraverso le emissioni di titoli di Stato e le altre forme di finanziamento – indipendentemente dalla loro contabilizzazione in bilancio o in tesoreria – e ne illustra l'utilizzo, distinto tra il finanziamento del saldo di cassa e le variazioni delle disponibilità liquide.

Per quanto riguarda la gestione del bilancio dello Stato, le tavole sono state costruite in coerenza con le attuali classificazioni delle entrate e delle spese. In particolare, i dati sugli incassi sono disaggregati per titolo e per categoria economica evidenziando, all'interno di ciascuna categoria, le voci di entrata maggiormente rilevanti. I dati sui pagamenti sono invece articolati secondo le diverse ripartizioni disponibili, ossia per ministero, per titolo e categoria economica, per missione, per qualità dei titoli di spesa e, a partire da questa edizione, per destinazione della spesa. Tale ultima ripartizione consente di distinguere i pagamenti del bilancio dello Stato che costituiscono versamenti su conti di tesoreria da quelli destinati direttamente al sistema economico o all'entrata del bilancio dello Stato: ciò al fine di rappresentare, come richiesto dall'articolo 44-bis, l'integrazione tra la gestione del bilancio dello Stato e quella della tesoreria.

Il C.R.T. è corredato di una tavola relativa alla Situazione delle monete circolanti.

I dati presentati nelle singole tavole del conto riguardano il periodo compreso tra il 1° gennaio e il termine del mese di riferimento.

I dati relativi alle movimentazioni intervenute nel periodo di riferimento (riscossioni e pagamenti) sono tratti dalla rendicontazione mensile prodotta ai sensi della vigente normativa dalla Banca d'Italia, quale gestore del servizio di tesoreria statale. Nelle tavole riferite alla gestione del bilancio statale le riscossioni e i pagamenti sono classificati sulla base dei criteri di analisi utilizzati nei documenti elaborati dal Dipartimento della Ragioneria generale dello Stato.

La situazione relativa ai titoli di Stato è consultabile sul sito del Dipartimento del Tesoro, nella sezione dei dati statistici del Debito Pubblico, al report della Composizione dei titoli di Stato:

http://www.dt.tesoro.it/it/debito_pubblico/dati_statistici/composizione_titoli_stato/

SEZIONE I - Tavole di sintesi

Tavola A: Movimento generale di cassa

dal 1 gennaio - al 31 marzo 2026

| | Incassi | Pagamenti | Differenze |
|---|-----------------------------|-----------------------------|---------------------------|
| Gestione di bilancio | | | |
| Entrate finali | 153.531.617.681,40 | | |
| Spese finali | | 217.461.494.126,65 | |
| Rimborso prestiti | | 70.461.997.126,98 | |
| Accensione prestiti | 114.621.106.421,48 | | |
| Totale | 268.152.724.102,88 | 287.923.491.253,63 | -19.770.767.150,75 |
| Gestione di tesoreria | | | |
| Debiti di tesoreria | 1.986.057.482.316,25 | 1.937.758.933.877,56 | 48.298.548.438,69 |
| Crediti di tesoreria | 1.806.375.751.604,75 | 1.834.903.532.892,69 | -28.527.781.287,94 |
| <i>di cui: Disponibilità del tesoro per il servizio di tesoreria</i> | <i>94.688.641,27</i> | <i>8.262.229.046,89</i> | <i>-8.167.540.405,62</i> |
| Totale | 3.792.433.233.921,00 | 3.772.662.466.770,25 | 19.770.767.150,75 |
| Decreto ministeriali di scarico | | | |
| TOTALE GENERALE | 4.060.585.958.023,88 | 4.060.585.958.023,88 | |
| <i>per memoria:</i> | | | |
| Totale complessivo al netto della Disponibilità del Tesoro per il servizio di tesoreria | 4.060.491.269.382,61 | 4.052.323.728.976,99 | 8.167.540.405,62 |

Tavola B: Gestione tesoreria – Partite Debitorie

dal 1 gennaio - al 31 marzo 2026

| Partite debitorie | al 31 dicembre 2025 | Incassi | Pagamenti | al 31 marzo 2026 |
|--|-----------------------------|-----------------------------|-----------------------------|-----------------------------|
| B.O.T e gestione della liquidità | | | | |
| Buoni ordinari del Tesoro (valore nominale) | 132.144.520.000,00 | 47.575.280.000,00 | 45.474.520.000,00 | 134.245.280.000,00 |
| Operazioni su mercati finanziari (raccolta) | 15.000.000.000,00 | 68.701.000.000,00 | 48.001.000.000,00 | 35.700.000.000,00 |
| Operazioni pronti contro termine (raccolta) | 24.750.129.879,27 | 119.096.492.663,25 | 121.770.969.549,10 | 22.075.652.993,42 |
| Totale | 171.894.649.879,27 | 235.372.772.663,25 | 215.246.489.549,10 | 192.020.932.993,42 |
| Conti correnti e Contabilità speciali (*) | | | | |
| Conti di soggetti esterni alla P.A. (*) | 195.426.190.891,44 | 75.475.184.017,30 | 73.958.577.411,14 | 196.942.797.497,60 |
| Conti correnti di enti della P. A. | 375.384.204.216,92 | 480.483.654.236,53 | 492.746.857.848,84 | 363.121.000.604,61 |
| Contabilità speciali | 120.205.439.218,58 | 305.032.979.055,70 | 273.210.410.795,68 | 152.028.007.478,60 |
| Contabilità speciali di T.U. | 217.924.798.418,23 | 889.122.087.029,08 | 881.860.592.492,23 | 225.186.292.955,08 |
| Totale | 908.940.632.745,17 | 1.750.113.904.338,61 | 1.721.776.438.547,89 | 937.278.098.535,89 |
| Altre operazioni | | | | |
| Ordini di pagamento per trasferimento fondi | 206.635.471,76 | 37.068.955,56 | 37.514.249,47 | 206.190.177,85 |
| Titoli emessi da esitare | 194,94 | 0,00 | 0,00 | 194,94 |
| Partite diverse | 346.218.150,92 | 532.300.834,08 | 695.878.685,81 | 182.640.299,19 |
| Depositi di terzi | 16.631.274,84 | 1.435.524,75 | 2.612.845,29 | 15.453.954,30 |
| Totale | 569.485.092,46 | 570.805.314,39 | 736.005.780,57 | 404.284.626,28 |
| TOTALE GENERALE | 1.081.404.767.716,90 | 1.986.057.482.316,25 | 1.937.758.933.877,56 | 1.129.703.316.155,59 |

(*) Cfr. nota alla tavola L.

Tavola C: Gestione tesoreria – Partite Creditorie

dal 1 gennaio - al 31 marzo 2026

| | al 31 dicembre 2025 | Pagamenti | Incassi | al 31 marzo 2026 |
|---|---------------------------|-----------------------------|-----------------------------|---------------------------|
| Gestione disponibilità liquide | | | | |
| Disponibilità del Tesoro per il servizio di tesoreria | 13.242.994.529,39 | 94.688.641,27 | 8.262.229.046,89 | 5.075.454.123,77 |
| Operazioni sui mercati finanziari (impieghi) | 17.020.000.000,00 | 127.591.000.000,00 | 126.161.000.000,00 | 18.450.000.000,00 |
| Operazioni pronti contro termine (impieghi) | 20.655.764.511,01 | 1.317.282.527.605,26 | 1.298.991.931.979,72 | 38.946.360.136,55 |
| Totale | 50.918.759.040,40 | 1.444.968.216.246,53 | 1.433.415.161.026,61 | 62.471.814.260,32 |
| Pagamenti da regolare | | | | |
| Pagamenti urgenti e pagamenti ex art. 14 d.l. 669/1996 | 277.421.227,00 | 2.320.147.458,08 | 2.088.614.763,99 | 508.953.921,09 |
| Cedole interessi B.O.T. (in corso di scadenza) | 2.494.553.374,10 | 787.144.317,97 | 811.212.824,08 | 2.470.484.867,99 |
| Anticipazioni a Regioni per finanziamento spesa sanitaria | 8.028.281.151,97 | 12.182.165.934,84 | 3.183.186.790,96 | 17.027.260.295,85 |
| Anticipazioni a Poste SpA - Convenzione Tesoro - Poste | 6.661.816.434,90 | 361.938.973.799,35 | 362.413.425.660,38 | 6.187.364.573,87 |
| <i>di cui:</i> | | | | |
| <i>Prelevamento fondi c/o tesoreria centrale</i> | <i>300.000.000,00</i> | <i>22.570.000.000,00</i> | <i>22.130.000.000,00</i> | <i>740.000.000,00</i> |
| <i>Giacenza di cassa</i> | <i>6.361.816.434,90</i> | <i>339.368.973.799,35</i> | <i>340.283.425.660,38</i> | <i>5.447.364.573,87</i> |
| Anticipazioni a FEOGA ex d.lgs 165/1999 | 3.783.893.515,66 | 0,00 | 0,00 | 3.783.893.515,66 |
| Anticipazioni a INPS ex art. 35 L. 448/1998 | 0,00 | 0,00 | 0,00 | 0,00 |
| Servizio finanziario prestiti esteri | 5.632.500,00 | 4.662.118.739,56 | 4.443.839.175,92 | 223.912.063,64 |
| <i>di cui:</i> | | | | |
| <i>Interessi e commissioni</i> | <i>5.632.500,00</i> | <i>1.194.262.909,06</i> | <i>985.753.557,92</i> | <i>214.141.851,14</i> |
| <i>Rimborso di prestiti</i> | <i>-</i> | <i>3.467.855.830,50</i> | <i>3.458.085.618,00</i> | <i>9.770.212,50</i> |
| Titoli stralciati in corso di regolazione | 0,00 | 349.655.217,07 | 0,00 | 349.655.217,07 |
| Altri pagamenti da regolare | 38.921.956.724,81 | 7.693.871.450,77 | 0,00 | 46.615.828.175,58 |
| Totale | 60.173.554.928,44 | 389.934.076.917,64 | 372.940.279.215,33 | 77.167.352.630,75 |
| Altri crediti | | | | |
| Sovvenzioni del Tesoro alle Poste da regolare | 17.424.093.727,81 | 0,00 | 0,00 | 17.424.093.727,81 |
| Partite diverse | 117.078.354,20 | 1.239.728,52 | 20.311.362,81 | 98.006.719,91 |
| Totale | 17.541.172.082,01 | 1.239.728,52 | 20.311.362,81 | 17.522.100.447,72 |
| TOTALE GENERALE | 128.633.486.050,85 | 1.834.903.532.892,69 | 1.806.375.751.604,75 | 157.161.267.338,79 |

La presente tavola non riporta, nella sezione destinata all'evidenziazione degli "Altri crediti", la voce "Pagamenti per conto di amministrazioni statali dotate di autonomia di bilancio, da rimborsare sui rispettivi conti correnti" in quanto ai sensi dell'articolo 11 del decreto del Ministro dell'economia e delle finanze 8 gennaio 2026, n. 15 gli ordini di pagamento emessi dagli organi a rilevanza costituzionale e dalle amministrazioni dello Stato dotate di autonomia amministrativa, finanziaria e contabile, ove titolari di conti correnti aperti presso la tesoreria statale, trasmettono alla Banca d'Italia con le modalità informatiche definite nei protocolli d'intesa di cui all'articolo 2, comma 2, del medesimo decreto, le informazioni necessarie per l'estinzione delle disposizioni di pagamento di cui all'articolo 54 del regio decreto 18 novembre 1923, n. 2440, contenute nel tracciato standard ordinativo informatico previsto dall'articolo 14, comma 8-bis, legge 31 dicembre 2009, n. 196. La Banca d'Italia, in qualità di istituto incaricato del servizio di tesoreria dello Stato, esegue detti ordini addebitando direttamente i rispettivi conti correnti di tesoreria.

Tavola D: Raccordo Contabile delle Gestioni del Bilancio dello Stato e della Tesoreria con il saldo di cassa del settore statale

dal 1 gennaio - al 31 marzo 2026

| FORMAZIONE | |
|---|---------------------------|
| Bilancio dello Stato | -63.929.876.445,25 |
| Entrate finali | 153.531.617.681,40 |
| Spese Finali | -217.461.494.126,65 |
| Tesoreria statale | -1.559.543.547,77 |
| Variazione conti di soggetti della Pubblica Amministrazione (*) | 15.569.435.453,39 |
| Operazioni da regolare | -17.128.979.001,16 |
| <i>di cui</i> | |
| <i>Pagamenti da regolare</i> | -16.425.862.921,60 |
| <i>Pagamenti per conto amministrazioni autonome da rimborsare sui rispettivi conti correnti</i> | 0,00 |
| <i>Servizio finanziario prestiti esteri (interessi e commissioni)</i> | -208.509.351,14 |
| Saldo delle gestioni di bilancio e di tesoreria | -65.489.419.993,02 |
| COPERTURA | |
| Bilancio dello Stato | 44.159.109.294,50 |
| Accensione prestiti | 114.621.106.421,48 |
| Rimborso prestiti | -70.461.997.126,98 |
| Tesoreria statale | 14.857.842.804,29 |
| Emissioni nette BOT | 2.100.760.000,00 |
| Variazione conti di soggetti esterni all Pubblica Amministrazione (*) | 12.768.030.337,33 |
| Operazioni da regolare | -10.947.533,04 |
| <i>Servizio finanziario prestiti esteri (rimborso)</i> | -9.770.212,50 |
| <i>Immissione netta di monete e Depositi di terzi</i> | -1.177.320,54 |
| Variazione delle disponibilità liquide | 6.472.467.894,23 |
| Operazioni su mercati finanziari | -1.430.000.000,00 |
| REPO Operazioni pronti contro termine | -265.072.511,39 |
| Variazione del Conto Disponibilità | 8.167.540.405,62 |
| Saldo delle gestioni di bilancio e di tesoreria | 65.489.419.993,02 |
| RETTIFICHE ED INTEGRAZIONI | |
| Totale | 9.318.419.993,02 |
| Proventi da privatizzazioni e da altre operazioni destinati al FATS | -72.548.696,31 |
| Revisione contabilizzazione attualizzazioni di contributi pluriennali o poste assimilabili | -96.000.000,00 |
| Variazione posizione della Tesoreria sull'estero | 21.000.000,00 |
| Altre rettifiche | 9.465.968.689,33 |
| Saldo di cassa del Settore statale | -56.171.000.000,00 |

(*) Le variazioni si riferiscono ai saldi dei conti riportati nella tavola L rettificati come indicato nella rispettiva nota.

Tavola E: Raccordo Contabile delle Gestioni del Bilancio dello Stato e della Tesoreria con le emissioni di titoli di Stato ed altri strumenti a breve e medio/lungo termine

dal 1 gennaio - al 31 marzo 2026

| | |
|--|---------------------------|
| Emissioni nette di titoli e altri strumenti a breve e lungo termine | 46.259.869.294,50 |
| Emissioni nette di titoli e altri prestiti | 44.159.109.294,50 |
| <i>di cui</i> | |
| <i>Emissioni nette di titoli di Stato a medio e lungo termine</i> | <i>35.078.483.846,01</i> |
| Emissioni nette BOT | 2.100.760.000,00 |
| Altre forme di copertura | 12.757.082.804,29 |
| Totale finanziamento | 59.016.952.098,79 |
| Variazione delle disponibilità liquide | 6.472.467.894,23 |
| Saldo di cassa delle gestioni del Bilancio dello Stato e della Tesoreria | -65.489.419.993,02 |
| Totale utilizzi | -59.016.952.098,79 |

SEZIONE II - Tavole di dettaglio

Tavola F: Incassi per entrate del bilancio dello Stato

dal 1 gennaio - al 31 marzo 2026

| Categoria Economica | Competenza | Residui | Totale |
|---|---------------------------|-------------------------|---------------------------|
| TITOLO I - ENTRATE TRIBUTARIE | 124.118.683.761,17 | 4.922.416.494,07 | 129.041.100.255,24 |
| CATEGORIA 1 - IMPOSTE SUL PATRIMONIO E SUL REDDITO | 72.840.819.305,88 | 848.292.877,10 | 73.689.112.182,98 |
| Imposta sul reddito delle persone fisiche | 59.750.080.966,06 | 512.458.950,39 | 60.262.539.916,45 |
| Imposta sul reddito delle società | 2.598.420.582,47 | 160.564.160,85 | 2.758.984.743,32 |
| Imposta sostitutiva delle imposte sui redditi nonchè ritenute sugli interessi e altri redditi di capitale | 3.081.005.932,75 | 1.808.747,07 | 3.082.814.679,82 |
| imposte sostitutive previste dall'articolo 3, commi 160, 161 e 162 della legge 23 dicembre 1996, n.662 | 1.815.404.267,53 | 3.241.034,33 | 1.818.645.301,86 |
| Imposta municipale propria riservata all'erario derivante dagli immobili ad uso produttivo classificati nel gruppo catastale D | 83.842.889,35 | 2.278.833,73 | 86.121.723,08 |
| Imposta sulle riserve matematiche dei rami vita delle società ed enti che esercitano attività assicurativa | 52.111,85 | 119,92 | 52.231,77 |
| Imposta sostitutiva dell'imposta sul reddito delle persone fisiche e delle relative addizionali, nonchè delle imposte di registro e di bollo sul contratto di locazione (cedolare secca) | 204.799.914,46 | 10.898.766,75 | 215.698.681,21 |
| Imposte dirette derivanti dalla definizione di pendenze e controversie tributarie | 41.923.331,90 | 8.476.319,33 | 50.399.651,23 |
| Imposta sostitutiva sui redditi di cui all'art.44, comma 1, lettera g-quater del testo unico delle imposte sui redditi | 469.093.052,24 | 112.249,65 | 469.205.301,89 |
| Imposta sostitutiva delle imposte sui redditi per la rideterminazione dei valori di acquisto di partecipazioni non negoziate nei mercati regolamentati | 36.602.488,35 | 602.710,89 | 37.205.199,24 |
| Imposta sostitutiva delle imposte sui redditi per la rideterminazione dei valori di acquisto dei terreni edificabili | 3.910.507,21 | 173.448,89 | 4.083.956,10 |
| Ritenute sui contributi degli enti pubblici sui premi, sulle vincite e sui capitali di assicurazioni sulla vita | 168.361.751,63 | 370.797,61 | 168.732.549,24 |
| Imposta sostitutiva delle imposte sui redditi da applicare ai fondi pensione ed alle altre forme pensionistiche complementari ed individuali | 2.154.705.087,06 | 0,00 | 2.154.705.087,06 |
| Versamento del contributo di solidarietà del 3%, sulla parte di reddito complessivo eccedente l'importo di 300.000 euro lordi annui, di cui al decreto legge n. 138 del 2011, articolo 2, comma 2 | 11.272,20 | 175.363,10 | 186.635,30 |
| Imposta sostitutiva sui redditi derivanti dalla rivalutazione dei fondi per il trattamento di fine rapporto e dai rendimenti attribuiti ai fondi di previdenza | 77.484.668,68 | 1.041.309,56 | 78.525.978,24 |
| Versamenti delle somme dovute in base all'invito al contraddittorio in attuazione della procedura di collaborazione volontaria per l'emersione delle attività finanziarie e patrimoniali costituite o detenute fuori del territorio dello Stato | 2.367,60 | 0,00 | 2.367,60 |

(segue)

segue Tavola F: Incassi per entrate del bilancio dello Stato

dal 1 gennaio - al 31 marzo 2026

| Categoria Economica | Competenza | Residui | Totale |
|---|--------------------------|-------------------------|--------------------------|
| Quota del 35 per cento dell'imposta unica sui giuochi di abilità e sui concorsi pronostici | 145.861.402,60 | 11.765.575,29 | 157.626.977,89 |
| Imposta sul valore delle attività finanziarie detenute all'estero dalle persone fisiche residenti nel territorio dello stato, prevista dal decreto legge n. 201 del 2011, articolo 19, comma 18 | 4.729.808,57 | 356.368,97 | 5.086.177,54 |
| Ritenuta del 6 per cento sulle vincite del gioco del lotto | 86.184.785,07 | 73.083.184,65 | 159.267.969,72 |
| Altre entrate Categoria I | 2.118.342.118,30 | 60.884.936,12 | 2.179.227.054,42 |
| CATEGORIA 2 - TASSE ED IMPOSTE SUGLI AFFARI | 40.323.673.963,50 | 4.025.182.035,13 | 44.348.855.998,63 |
| Imposta sul valore aggiunto | 35.388.724.283,83 | 3.835.566.450,74 | 39.224.290.734,57 |
| Imposta di bollo | 1.138.393.487,97 | 24.373.973,72 | 1.162.767.461,69 |
| Imposta di registro | 1.296.756.049,51 | 61.547.323,15 | 1.358.303.372,66 |
| Imposta sulle assicurazioni | 414.290.601,32 | 1.318.502,82 | 415.609.104,14 |
| Canoni di abbonamento alle radio audizioni circolari e alla televisione | 261.905.667,40 | 8.165.217,88 | 270.070.885,28 |
| Tasse automobilistiche | 95.469.483,63 | 4.326.130,61 | 99.795.614,24 |
| Imposta sulle successioni e donazioni | 282.950.303,20 | 7.468.945,82 | 290.419.249,02 |
| Tasse e imposte ipotecarie | 394.896.077,13 | 11.816.045,54 | 406.712.122,67 |
| Tasse sulle concessioni governative escluse quelle per la licenza di porto d'armi anche per uso di caccia | 375.895.647,31 | 2.126.568,81 | 378.022.216,12 |
| Diritti catastali e di scritturato | 154.763.550,40 | 4.185.059,39 | 158.948.609,79 |
| Imposta sulle transazioni finanziarie | 278.591.420,02 | 90.625,63 | 278.682.045,65 |
| Imposta sostitutiva delle imposte di registro, di bollo, ipotecarie e catastali e delle tasse sulle concessioni governative | 4.849.126,70 | 600.949,27 | 5.450.075,97 |
| Quota del 25 per cento dell'imposta unica sui giuochi di abilità e sui concorsi pronostici | 104.184.679,17 | 8.403.960,40 | 112.588.639,57 |
| Imposta sugli intrattenimenti | 11.137.491,25 | 99.208,23 | 11.236.699,48 |
| Tasse di pubblico insegnamento | 8.108.713,34 | 39.573,54 | 8.148.286,88 |
| Entrate derivanti dalla definizione delle situazioni e pendenze in materia di imposte indirette | 51.422,15 | 1.904.018,00 | 1.955.440,15 |
| Tasse e diritti marittimi | 1.340.825,54 | 821.192,93 | 2.162.018,47 |
| Altre entrate Categoria II | 111.365.133,63 | 52.328.288,65 | 163.693.422,28 |
| CATEGORIA 3 - IMPOSTE SULLA PRODUZIONE E SUI CONSUMI | 6.746.766.209,99 | 29.593.928,48 | 6.776.360.138,47 |
| Accisa sui prodotti energetici, loro derivati e prodotti analoghi | 5.096.933.280,51 | 3.117.581,05 | 5.100.050.861,56 |
| Accisa sul gas naturale per combustione | 792.659.030,11 | 11.285.211,77 | 803.944.241,88 |
| Accisa sull'energia elettrica | 441.313.282,30 | 1.764.543,92 | 443.077.826,22 |

(segue)

segue Tavola F: Incassi per entrate del bilancio dello Stato

dal 1 gennaio - al 31 marzo 2026

| Categoria Economica | Competenza | Residui | Totale |
|---|-------------------------|----------------------|-------------------------|
| Accisa e imposta erariale di consumo sulla birra | 90.190.978,71 | 231.757,61 | 90.422.736,32 |
| Accisa e imposta erariale di consumo sugli spiriti | 112.955.509,23 | 534.490,82 | 113.490.000,05 |
| Accisa e imposta erariale di consumo sui gas incondensabili delle raffinerie e delle fabbriche che comunque lavorano prodotti petroliferi resi liquidi con la compressione | 147.620.746,93 | 294.213,36 | 147.914.960,29 |
| Imposta di consumo sugli oli lubrificanti e sui bitumi di petrolio | 47.896.846,21 | 3.255.262,00 | 51.152.108,21 |
| Sovrimposta di confine sui gas incondensabili di prodotti petroliferi e sui gas stessi resi liquidi con la compressione | 2.427,96 | 49,80 | 2.477,76 |
| Accisa sul carbone, lignite e coke di carbon fossile utilizzati per carburazione o combustione | 2.518.866,62 | 7.085,59 | 2.525.952,21 |
| Proventi derivanti dalla vendita dei denaturanti, dei prodotti soggetti ad accisa e imposta erariale di consumo e dalla vendita dei contrassegni di Stato per recipienti contenenti prodotti alcoolici, nonché per i surrogati di caffè e per le relative miscele | 2.866.484,88 | 3.996,19 | 2.870.481,07 |
| Sovrimeposte di confine (escluse le sovrimeposte sugli oli minerali, loro derivati e prodotti analoghi, sui gas incondensabili di prodotti petroliferi e sui gas stessi resi liquidi con la compressione) | 1.099.236,80 | 699.183,77 | 1.798.420,57 |
| Altre entrate Categoria III | 10.709.519,73 | 8.400.552,60 | 19.110.072,33 |
| CATEGORIA 4 - ENTRATE TRIBUTARIE DA GESTIONE MONOPOLI | 2.685.640.789,82 | 101.940,03 | 2.685.742.729,85 |
| Imposta sul consumo dei tabacchi | 2.625.252.687,17 | 5.688,76 | 2.625.258.375,93 |
| Altre entrate Categoria IV | 60.388.102,65 | 96.251,27 | 60.484.353,92 |
| CATEGORIA 5 - TASSE E IMPOSTE SU ATTIVITA' DI GIOCO | 1.521.783.491,98 | 19.245.713,33 | 1.541.029.205,31 |
| Prelievo erariale dovuto ai sensi del decreto legge 30 settembre 2003, n. 269, sugli apparecchi e congegni di gioco, di cui all'art. 110, comma 6, del regio decreto n. 773 del 1931 | 1.195.655.189,43 | 81.434,20 | 1.195.736.623,63 |
| Proventi delle attività di giuoco | 105.270.694,30 | 539,86 | 105.271.234,16 |
| Quota del 40 per cento dell'imposta unica sui giuochi di abilità e sui concorsi pronostici | 174.397.005,95 | 13.469.156,98 | 187.866.162,93 |
| Diritto fisso erariale sui concorsi pronostici | 20.333.294,35 | 0,00 | 20.333.294,35 |
| Altre entrate Categoria V | 26.127.307,95 | 5.694.582,29 | 31.821.890,24 |

(segue)

segue Tavola F: Incassi per entrate del bilancio dello Stato

dal 1 gennaio - al 31 marzo 2026

| Categoria Economica | Competenza | Residui | Totale |
|--|--------------------------|-------------------------|--------------------------|
| TITOLO II - ENTRATE EXTRA-TRIBUTARIE | 23.053.180.672,94 | 1.300.124.553,19 | 24.353.305.226,13 |
| CATEGORIA 6 - RISORSE PROPRIE DELL'UNIONE EUROPEA | 644.230.781,18 | 339.965.368,86 | 984.196.150,04 |
| Dazi della Tariffa Doganale Comune (T.D.C.) ed altri diritti fissati dalle Istituzioni della Unione Europea | 554.873.608,26 | 310.706.643,20 | 865.580.251,46 |
| Altre entrate Categoria VI | 89.357.172,92 | 29.258.725,66 | 118.615.898,58 |
| CATEGORIA 7 - ENTRATE DA EROGAZIONE DI SERVIZI E VENDITA DI BENI NON PATRIMONIALI | 762.799.073,63 | 6.398.920,97 | 769.197.994,60 |
| Diritti dovuti in relazione alle operazioni tecniche e tecnico-amministrative | 101.356.473,69 | 0,00 | 101.356.473,69 |
| Entrate derivanti da attività e servizi di telecomunicazione ad uso privato, da servizi resi a vario titolo e da sanzioni pecuniarie per illeciti amministrativi, indennità e interessi di mora | 196.321.436,17 | 1.424.041,31 | 197.745.477,48 |
| Versamento del contributo amministrativo dovuto per il rilascio del passaporto ordinario | 37.535.941,71 | 125.275,83 | 37.661.217,54 |
| Altre entrate Categoria VII | 427.585.222,06 | 4.849.603,83 | 432.434.825,89 |
| CATEGORIA 8 - ENTRATE DERIVANTI DALLA GESTIONE DEI BENI DELLO STATO | 363.631.782,98 | 2.691.529,83 | 366.323.312,81 |
| Proventi relativi ai canoni di concessione per la gestione della rete telematica relativa agli apparecchi da divertimento ed intrattenimento ed ai giochi numerici a totalizzatore nazionale | 168.208.613,65 | 2.151,53 | 168.210.765,18 |
| Versamento del canone annuo sui ricavi conseguiti dalle subconcessioni collegate all'utilizzo del sedime autostradale e dalle altre attività collaterali svolte dai concessionari autostradali | 10.590.844,33 | 0,00 | 10.590.844,33 |
| Proventi dei beni demaniali esclusi quelli derivanti dai beni del Demanio idrico | 17.602.889,11 | 983.322,38 | 18.586.211,49 |
| Somme corrispondenti all'incremento dell'aliquota di prodotto dovuto annualmente dal titolare unico o contitolare di ciascuna concessione per le produzioni di idrocarburi liquidi e gassosi estratti in mare | 3.985.240,21 | 0,00 | 3.985.240,21 |
| Diritti erariali sui permessi di prospezione e di ricerca mineraria e sulle concessioni di esercizio di coltivazione di miniere e cave. canoni sui permessi di prospezione e di ricerca mineraria e sulle concessioni dell'esercizio di coltivazioni di miniere e cave. aliquote in valore del prodotto (royalties) da corrispondersi allo Stato dai concessionari di coltivazioni di idrocarburi liquidi e gassosi nella terraferma, nel mare territoriale e nella piattaforma continentale | 8.254.437,15 | 0,00 | 8.254.437,15 |
| Redditi di beni immobili patrimoniali per affitti, concessioni e canoni vari, compresi quelli derivanti dall'utilizzazione di alloggi in fabbricati dello Stato situati all'estero. Interessi sul residuo prezzo capitale di beni venduti. Altri introiti relativi ai beni del patrimonio immobiliare | 5.739.214,47 | 899.495,33 | 6.638.709,80 |
| Proventi delle miniere e delle sorgenti termali e minerali pertinenti allo Stato | 48.642,52 | 0,00 | 48.642,52 |
| Entrate derivanti dalla regolarizzazione di occupazioni sul Demanio marittimo | 580.710,60 | 97.586,99 | 678.297,59 |
| Altre entrate Categoria VIII | 148.621.190,94 | 708.973,60 | 149.330.164,54 |
| CATEGORIA 9 - ENTRATE DI TIPO FINANZIARIO | 1.902.907.938,21 | 94.431.025,77 | 1.997.338.963,98 |
| Dividendi dovuti dalle Società per Azioni derivate dalla trasformazione degli Enti Pubblici nonchè utili da versare da parte degli Enti Pubblici in base a disposizioni normative o statutarie | 579.306.176,81 | 0,00 | 579.306.176,81 |
| Versamento da parte degli enti territoriali degli interessi dovuti sulle somme anticipate dallo stato, ai sensi del d.l. 35/2013 e del d.l. 66/2014 | 700.841,82 | 0,00 | 700.841,82 |
| Somme dovute dalla Banca d'Italia a titolo di eccedenza del rendimento di tutte le attività nei confronti del Tesoro e a titolo di remunerazione del saldo relativo al conto "Disponibilità del Tesoro per il Servizio di Tesoreria", nonchè introiti relativi ad eventuali interventi sulla Gestione del Debito | 1.145.366.850,64 | 0,00 | 1.145.366.850,64 |

(segue)

segue Tavola F: Incassi per entrate del bilancio dello Stato

dal 1 gennaio - al 31 marzo 2026

| Categoria Economica | Competenza | Residui | Totale |
|---|--------------------------|-----------------------|--------------------------|
| Interessi relativi alla riscossione delle Imposte Dirette | 105.305.513,91 | 92.213.514,75 | 197.519.028,66 |
| Altre entrate Categoria IX | 72.228.555,03 | 2.217.511,02 | 74.446.066,05 |
| CATEGORIA 10 - ENTRATE DERIVANTI DAL CONTROLLO E DALLA REPRESSIONE DI IRREGOLARITA' E ILLECITI | 709.731.634,53 | 418.300.389,30 | 1.128.032.023,83 |
| Quota del 20 per cento delle sanzioni pecuniarie riscosse in materia di imposte dirette da destinare ai fondi di previdenza per il personale dell'ex Ministero delle Finanze ed al fondo di assistenza per i finanziari per scopi istituzionali | 50.643.332,03 | 46.941.664,37 | 97.584.996,40 |
| Oblazioni e condanne alle pene pecuniarie per contravvenzioni alle norme per la tutela delle strade e per la circolazione | 108.178.493,98 | 27.454.223,19 | 135.632.717,17 |
| Multe, ammende e sanzioni amministrative inflitte dalle autorità giudiziarie ed amministrative con esclusione di quelle aventi natura tributaria | 32.988.045,88 | 21.154.822,72 | 54.142.868,60 |
| Sanzioni relative alla riscossione delle Imposte Dirette | 227.134.804,04 | 161.063.654,01 | 388.198.458,05 |
| Sanzioni relative alla riscossione delle Imposte Indirette | 222.253.266,50 | 127.863.127,67 | 350.116.394,17 |
| Altre entrate Categoria X | 68.533.692,10 | 33.822.897,34 | 102.356.589,44 |
| CATEGORIA 11 - ENTRATE DA CONTRIBUTI VERSATI ALLO STATO | 10.125.065.753,34 | 33.377.665,64 | 10.158.443.418,98 |
| Versamento di somme da parte dei concessionari di gioco praticato mediante apparecchi di cui all'articolo 110, c. 6, t.u. di cui al r. d. 18 giugno 1931, n. 773 | 513.085,59 | 0,00 | 513.085,59 |
| Somme da introitare per il finanziamento dell'Assistenza Sanitaria | 483.826.048,01 | 12.262.428,53 | 496.088.476,54 |
| Contributo unificato di iscrizione a ruolo nei procedimenti giurisdizionali, con esclusione di quelli relativi al processo tributario | 107.285.887,60 | 12.234.336,54 | 119.520.224,14 |
| Somme prelevate dai Conti Correnti di Tesoreria del Fondo di Rotazione per l'attuazione delle Politiche Comunitarie istituito presso il Ministero dell'Economia e delle Finanze | 15.363.306,06 | 0,00 | 15.363.306,06 |
| Versamento da parte dell'Inps e dell'Inail dei fondi riscossi e già destinati per legge all'Onpi da ripartire tra le Regioni ai sensi dell'articolo 1 duodecies della legge 21 ottobre 1978, n.641 | 114.000.000,00 | 0,00 | 114.000.000,00 |
| Altre entrate Categoria XI | 9.404.077.426,08 | 8.880.900,57 | 9.412.958.326,65 |
| CATEGORIA 12 - ENTRATE DA RECUPERI E RIMBORSI DI SPESE | 2.895.389.363,58 | 29.527.235,78 | 2.924.916.599,36 |
| Rimborsi e concorsi diversi dovuti dagli Enti Territoriali | 1.477.028.657,10 | 3.200.214,34 | 1.480.228.871,44 |
| Rimborso da parte delle Comunità Europee delle spese di riscossione delle risorse proprie | 206.631.268,14 | 0,00 | 206.631.268,14 |
| Altre entrate Categoria XII | 1.211.729.438,34 | 26.327.021,44 | 1.238.056.459,78 |
| CATEGORIA 13 - PARTITE CHE SI COMPENSANO NELLA SPESA | 397.942.348,25 | 0,00 | 397.942.348,25 |
| Altre entrate Categoria XIII | 397.942.348,25 | 0,00 | 397.942.348,25 |
| CATEGORIA 14 - ALTRE ENTRATE EXTRATRIBUTARIE | 5.251.481.997,24 | 375.432.417,04 | 5.626.914.414,28 |
| Proventi del lotto | 229.764.381,60 | 56.845.964,62 | 286.610.346,22 |

(segue)

segue Tavola F: Incassi per entrate del bilancio dello Stato

dal 1 gennaio - al 31 marzo 2026

| Categoria Economica | Competenza | Residui | Totale |
|---|---------------------------|-------------------------|---------------------------|
| Entrate derivanti da tributi speciali, riscossi per i servizi resi dal Ministero dell'Economia e delle Finanze | 43.398.337,22 | 1.559.928,00 | 44.958.265,22 |
| Proventi derivanti dalla vendita dei biglietti delle lotterie nazionali ad estrazione istantanea | 290.600.349,15 | 170.880.087,92 | 461.480.437,07 |
| Entrate eventuali e diverse del Ministero dell'Economia e delle Finanze già di pertinenza del Ministero del Tesoro, del Bilancio e della Programmazione Economica | 4.204.177.766,61 | 450.100,35 | 4.204.627.866,96 |
| Proventi derivanti dal gioco del bingo | 40.531.332,34 | 402.660,00 | 40.933.992,34 |
| Risorse del fondo unico giustizia | 42.371.791,42 | 0,00 | 42.371.791,42 |
| Entrate eventuali diverse della Direzione Generale del Demanio | 2.040.741,94 | 276.868,96 | 2.317.610,90 |
| Altre entrate Categoria XIV | 398.597.296,96 | 145.016.807,19 | 543.614.104,15 |
| TITOLO III - ALIENAZIONE ED AMMORTAMENTO DI BENI PATRIMONIALI E RISCOSSIONE DI CREDITI | 136.254.003,71 | 958.196,32 | 137.212.200,03 |
| CATEGORIA 15 - ENTRATE DA ALIENAZIONE DI BENI PATRIMONIALI DELLO STATO | 11.785.648,99 | 0,00 | 11.785.648,99 |
| Quota dei proventi derivanti dalle operazioni di dismissione di cui all'art.1, comma 1312 - legge n. 296/2006 da destinare ai sensi del comma 1314 del medesimo articolo, al rifinanziamento della legge n. 477 del 1998, per la ristrutturazione, il resturo e la manutenzione straordinaria degli immobili ubicati all'estero | 9.330.679,54 | 0,00 | 9.330.679,54 |
| Introiti derivanti dalle dismissioni degli immobili in uso al ministero della difesa, inclusi quelli di carattere residenziale | 2.809,85 | 0,00 | 2.809,85 |
| Versamenti relativi al controvalore dei Titoli di Stato, ai proventi relativi alla vendita di Partecipazioni dello Stato, nonché ad entrate straordinarie dello Stato nei limiti stabiliti dalla legge, da destinare al Fondo per l'Ammortamento dei Titoli di Stato | 109.200,00 | 0,00 | 109.200,00 |
| Entrate per prezzo capitale della vendita dei beni immobili dello Stato | 2.323.863,17 | 0,00 | 2.323.863,17 |
| Altre entrate Categoria XV | 19.096,43 | 0,00 | 19.096,43 |
| CATEGORIA 16 - ENTRATE DA RIMBORSO DI ANTICIPAZIONI E ALTRI CREDITI FINANZIARI DELLO STATO | 124.468.354,72 | 958.196,32 | 125.426.551,04 |
| Versamento da parte degli enti territoriali della quota di capitale delle somme anticipate dallo stato, ai sensi del decreto-legge 35 del 2013 e del decreto legge 66 del 2014, da destinare al fondo ammortamento dei titoli di stato | 1.887.033,06 | 0,00 | 1.887.033,06 |
| Altre entrate Categoria XVI | 122.581.321,66 | 958.196,32 | 123.539.517,98 |
| TITOLO IV - ACCENSIONE DI PRESTITI | 114.621.106.421,48 | 0,00 | 114.621.106.421,48 |
| CATEGORIA 17 - ENTRATE DA ACCENSIONE DI PRESTITI | 114.621.106.421,48 | 0,00 | 114.621.106.421,48 |
| Ricavo netto delle emissioni di titoli del debito pubblico e dei prestiti interni ed internazionali | 104.870.480.990,48 | 0,00 | 104.870.480.990,48 |
| Valore nominale delle monete metalliche | 20.053.000,00 | 0,00 | 20.053.000,00 |
| Altre entrate Categoria XVII | 9.730.572.431,00 | 0,00 | 9.730.572.431,00 |
| TOTALE GENERALE | 261.929.224.859,30 | 6.223.499.243,58 | 268.152.724.102,88 |

Tavola G: Pagamenti per spese di bilancio distinti per Ministeri e titoli

dal 1 gennaio - al 31 marzo 2026

Spese correnti

| MINISTERI | TITOLO I - SPESE CORRENTI | | |
|---|---------------------------|-------------------------|---------------------------|
| | Competenza | Residui | Totale |
| Ministero dell'economia e delle finanze | 104.835.972.579,87 | 3.162.438.426,03 | 107.998.411.005,90 |
| Ministero delle imprese e del made in italy | 58.042.010,99 | 24.036.059,89 | 82.078.070,88 |
| Ministero del lavoro e delle politiche sociali | 39.556.470.959,02 | 425.221.182,63 | 39.981.692.141,65 |
| Ministero della giustizia | 2.275.972.885,22 | 42.555.769,02 | 2.318.528.654,24 |
| Ministero degli affari esteri e della cooperazione internazionale | 831.089.938,42 | 16.313.779,54 | 847.403.717,96 |
| Ministero dell'istruzione e del merito | 16.062.976.980,51 | 101.043.763,16 | 16.164.020.743,67 |
| Ministero dell'interno | 4.056.717.424,47 | 409.966.721,18 | 4.466.684.145,65 |
| Ministero dell'ambiente e della sicurezza energetica | 472.557.842,15 | 5.577.477,41 | 478.135.319,56 |
| Ministero delle infrastrutture e dei trasporti | 285.980.109,07 | 832.270.754,80 | 1.118.250.863,87 |
| Ministero dell'universita' e della ricerca | 178.140.803,93 | 3.167.408,30 | 181.308.212,23 |
| Ministero della difesa | 5.266.554.019,46 | 55.876.264,79 | 5.322.430.284,25 |
| Ministero dell'agricoltura, della sovranita' alimentare e delle foreste | 90.098.023,13 | 3.012.655,15 | 93.110.678,28 |
| Ministero della cultura | 364.711.834,33 | 87.598.782,52 | 452.310.616,85 |
| Ministero della salute | 145.918.516,32 | 123.941.864,24 | 269.860.380,56 |
| Ministero del turismo | 4.298.470,96 | 21.626.074,51 | 25.924.545,47 |
| TOTALE TITOLO I - SPESE CORRENTI | 174.485.502.397,85 | 5.314.646.983,17 | 179.800.149.381,02 |

Spese in conto capitale

| MINISTERI | TITOLO II - SPESE IN CONTO CAPITALE | | |
|---|-------------------------------------|-------------------------|--------------------------|
| | Competenza | Residui | Totale |
| Ministero dell'economia e delle finanze | 30.943.660.406,45 | 2.752.535.748,21 | 33.696.196.154,66 |
| Ministero delle imprese e del made in italy | 593.971.498,22 | 15.741.395,19 | 609.712.893,41 |
| Ministero del lavoro e delle politiche sociali | 8.203.859,94 | 164.646,69 | 8.368.506,63 |
| Ministero della giustizia | 18.160.707,70 | 15.253.757,60 | 33.414.465,30 |
| Ministero degli affari esteri e della cooperazione internazionale | 685.639,24 | 838.534,31 | 1.524.173,55 |
| Ministero dell'istruzione e del merito | 55.627.805,85 | 2.510.520,88 | 58.138.326,73 |
| Ministero dell'interno | 36.805.930,57 | 264.875.597,92 | 301.681.528,49 |
| Ministero dell'ambiente e della sicurezza energetica | 51.815.502,82 | 93.177.633,09 | 144.993.135,91 |
| Ministero delle infrastrutture e dei trasporti | 1.061.062.549,24 | 780.795.873,50 | 1.841.858.422,74 |
| Ministero dell'universita' e della ricerca | 144.620.348,68 | 34.050.177,05 | 178.670.525,73 |
| Ministero della difesa | 527.323.106,81 | 110.666.379,42 | 637.989.486,23 |
| Ministero dell'agricoltura, della sovranita' alimentare e delle foreste | 18.716.686,00 | 1.920.409,66 | 20.637.095,66 |
| Ministero della cultura | 34.117.022,38 | 22.954.211,15 | 57.071.233,53 |
| Ministero della salute | 1.000.000,00 | 1.153.562,98 | 2.153.562,98 |
| Ministero del turismo | | 68.935.234,08 | 68.935.234,08 |
| TOTALE TITOLO II - SPESE IN CONTO CAPITALE | 33.495.771.063,90 | 4.165.573.681,73 | 37.661.344.745,63 |

(segue)

segue Tavola G: Pagamenti per spese di bilancio distinti per Ministeri e titoli
dal 1 gennaio - al 31 marzo 2026

Rimborso di passività finanziarie

| MINISTERI | TITOLO III - RIMBORSO PASSIVITA' FINANZIARIE | | |
|---|--|---------|--------------------------|
| | Competenza | Residui | Totale |
| Ministero dell'economia e delle finanze | 70.461.997.126,98 | | 70.461.997.126,98 |
| Ministero delle imprese e del made in italy | | | |
| Ministero del lavoro e delle politiche sociali | | | |
| Ministero della giustizia | | | |
| Ministero degli affari esteri e della cooperazione internazionale | | | |
| Ministero dell'istruzione e del merito | | | |
| Ministero dell'interno | | | |
| Ministero dell'ambiente e della sicurezza energetica | | | |
| Ministero delle infrastrutture e dei trasporti | | | |
| Ministero dell'universita' e della ricerca | | | |
| Ministero della difesa | | | |
| Ministero dell'agricoltura, della sovranita' alimentare e delle foreste | | | |
| Ministero della cultura | | | |
| Ministero della salute | | | |
| Ministero del turismo | | | |
| TOTALE TITOLO III - RIMBORSO PASSIVITA' FINANZIARIE | 70.461.997.126,98 | | 70.461.997.126,98 |

Totale generale

| MINISTERI | TOTALE GENERALE | | |
|---|---------------------------|-------------------------|---------------------------|
| | Competenza | Residui | Totale |
| Ministero dell'economia e delle finanze | 206.241.630.113,30 | 5.914.974.174,24 | 212.156.604.287,54 |
| Ministero delle imprese e del made in italy | 652.013.509,21 | 39.777.455,08 | 691.790.964,29 |
| Ministero del lavoro e delle politiche sociali | 39.564.674.818,96 | 425.385.829,32 | 39.990.060.648,28 |
| Ministero della giustizia | 2.294.133.592,92 | 57.809.526,62 | 2.351.943.119,54 |
| Ministero degli affari esteri e della cooperazione internazionale | 831.775.577,66 | 17.152.313,85 | 848.927.891,51 |
| Ministero dell'istruzione e del merito | 16.118.604.786,36 | 103.554.284,04 | 16.222.159.070,40 |
| Ministero dell'interno | 4.093.523.355,04 | 674.842.319,10 | 4.768.365.674,14 |
| Ministero dell'ambiente e della sicurezza energetica | 524.373.344,97 | 98.755.110,50 | 623.128.455,47 |
| Ministero delle infrastrutture e dei trasporti | 1.347.042.658,31 | 1.613.066.628,30 | 2.960.109.286,61 |
| Ministero dell'universita' e della ricerca | 322.761.152,61 | 37.217.585,35 | 359.978.737,96 |
| Ministero della difesa | 5.793.877.126,27 | 166.542.644,21 | 5.960.419.770,48 |
| Ministero dell'agricoltura, della sovranita' alimentare e delle foreste | 108.814.709,13 | 4.933.064,81 | 113.747.773,94 |
| Ministero della cultura | 398.828.856,71 | 110.552.993,67 | 509.381.850,38 |
| Ministero della salute | 146.918.516,32 | 125.095.427,22 | 272.013.943,54 |
| Ministero del turismo | 4.298.470,96 | 90.561.308,59 | 94.859.779,55 |
| TOTALE GENERALE | 278.443.270.588,73 | 9.480.220.664,90 | 287.923.491.253,63 |

Tavola H: Pagamenti per spese di bilancio secondo la classificazione economica

dal 1 gennaio - al 31 marzo 2026

| Classificazione economica | Competenza | Residui | Totale |
|---|--------------------------|-------------------------|--------------------------|
| Redditi da lavoro dipendente | 27.436.587.447,64 | 2.915.178.228,66 | 30.351.765.676,30 |
| Retribuzioni in denaro | 18.552.230.777,26 | 2.892.919.015,72 | 21.445.149.792,98 |
| Retribuzioni in natura | 101.793.736,17 | 18.059.606,16 | 119.853.342,33 |
| Contributi sociali effettivi a carico del datore di lavoro | 8.545.910.302,73 | 3.879.848,79 | 8.549.790.151,52 |
| Contributi sociali figurativi a carico del datore di lavoro | 236.652.631,48 | 319.757,99 | 236.972.389,47 |
| Consumi intermedi | 2.571.984.860,09 | 359.834.484,08 | 2.931.819.344,17 |
| Spese per acquisto di materie prime e beni di consumo | 397.290.343,17 | 10.723.127,85 | 408.013.471,02 |
| Spese per acquisto di servizi | 2.105.518.156,50 | 336.397.085,41 | 2.441.915.241,91 |
| Spese per godimento di beni di terzi | 69.176.360,42 | 12.714.270,82 | 81.890.631,24 |
| Spese per rimborsi di debiti pregressi | | | |
| Imposte pagate sulla produzione | 1.568.557.412,31 | 434.391,57 | 1.568.991.803,88 |
| Irap | 1.568.557.412,31 | 434.391,57 | 1.568.991.803,88 |
| Trasferimenti correnti ad amministrazioni pubbliche | 65.397.367.240,79 | 1.798.284.578,08 | 67.195.651.818,87 |
| Contributi concessi in c/esercizio ad amministrazioni centrali | 2.482.928.854,71 | 130.649,52 | 2.483.059.504,23 |
| Contributi concessi in c/esercizio a organi costituzionali, di rilievo costituzionale, presidenza del consiglio dei ministri, agenzie fiscali, autorità | 1.669.997.082,30 | | 1.669.997.082,30 |
| Contributi concessi in c/esercizio a enti produttori di servizi economici e di regolazione dell'attività economica | 646.584.040,25 | 43.556,00 | 646.627.596,25 |
| Contributi concessi in c/esercizio a enti produttori di servizi assistenziali, ricreativi e culturali | 125.329.840,82 | 82.436,73 | 125.412.277,55 |
| Contributi concessi in c/esercizio a enti di ricerca | 41.017.891,34 | 4.656,79 | 41.022.548,13 |
| Contributi concessi in c/esercizio ad amministrazioni locali | 23.553.257.514,31 | 1.502.706.213,82 | 25.055.963.728,13 |
| Contributi concessi in c/esercizio a regioni e province autonome | 21.819.747.486,34 | 1.331.883.705,86 | 23.151.631.192,20 |
| Contributi concessi in c/esercizio a province, città metropolitane, comuni, unioni di comuni, consorzi tra enti locali | 1.572.460.115,38 | 168.878.812,23 | 1.741.338.927,61 |
| Contributi concessi in c/esercizio a enti produttori di servizi sanitari | 181.840,48 | 71.603,36 | 253.443,84 |
| Contributi concessi in c/esercizio a enti produttori di servizi economici e di regolazione dell'attività economica locali | | | |
| Contributi concessi in c/esercizio a enti produttori di servizi assistenziali, ricreativi e culturali locali | 160.868.072,11 | 1.872.092,37 | 162.740.164,48 |
| Contributi concessi in c/esercizio a altre amministrazioni locali | | | |
| Contributi concessi in c/esercizio a enti di previdenza e assistenza | 39.361.180.871,77 | 295.447.714,74 | 39.656.628.586,51 |
| Trasferimenti correnti a famiglie e istituzioni sociali private | 572.103.282,32 | 165.332.495,71 | 737.435.778,03 |
| Contributi in denaro concessi a famiglie a titolo di prestazioni sociali | 208.620.536,35 | 13.633.727,13 | 222.254.263,48 |
| Contributi in natura concessi a famiglie a titolo di prestazioni sociali | 100.732.514,48 | 135.432.287,82 | 236.164.802,30 |
| Altri contributi concessi in c/esercizio a famiglie e isp | 262.750.231,49 | 16.266.480,76 | 279.016.712,25 |
| Trasferimenti correnti a imprese | 655.267.051,61 | 73.665.767,27 | 728.932.818,88 |
| Contributi ai prodotti, alla produzione e in conto interessi concessi ad imprese | 84.632.278,35 | 25.639.360,63 | 110.271.638,98 |
| Altri contributi concessi in c/esercizio a imprese | 570.634.773,26 | 48.026.406,64 | 618.661.179,90 |
| Trasferimenti correnti a estero | 308.754.863,77 | 801.877,55 | 309.556.741,32 |
| Contributi concessi in c/esercizio alla ue (escluse risorse proprie), organismi | 308.754.863,77 | 801.877,55 | 309.556.741,32 |
| Risorse proprie ue | 11.816.046.821,66 | | 11.816.046.821,66 |
| Contributi concessi all'unione europea a titolo di risorse proprie | 11.816.046.821,66 | | 11.816.046.821,66 |
| Interessi passivi e altri oneri finanziari | 22.070.568.858,60 | 27.769,12 | 22.070.596.627,72 |
| Interessi su titoli | 21.201.397.508,22 | | 21.201.397.508,22 |
| Altri interessi passivi | 869.171.350,38 | 27.769,12 | 869.199.119,50 |
| Rimborsi e poste correttive delle entrate | 42.048.800.357,70 | 109.717,98 | 42.048.910.075,68 |
| Restituzioni e rimborso di imposte | 40.639.106.602,76 | 95.896,68 | 40.639.202.499,44 |
| Poste correttive delle entrate da giochi e lotterie | 241.341.125,94 | | 241.341.125,94 |
| Rimborsi di somme precedentemente versate | 741.213.429,00 | 13.821,30 | 741.227.250,30 |
| Altre poste correttive e compensative delle entrate | 427.139.200,00 | | 427.139.200,00 |

(segue)

segue Tavola H: Pagamenti per spese di bilancio secondo la classificazione economica
dal 1 gennaio - al 31 marzo 2026

| Classificazione economica | Competenza | Residui | Totale |
|--|---------------------------|-------------------------|---------------------------|
| Altre uscite correnti | 39.464.201,36 | 970.790,15 | 40.434.991,51 |
| Imposte e tasse correnti a carico delle amm.ni centrali (esclusa irap) | 4.177.919,43 | 13.876,73 | 4.191.796,16 |
| Altri oneri della gestione ordinaria | 34.704.681,43 | 956.913,42 | 35.661.594,85 |
| Altri trasferimenti di parte corrente | 581.600,50 | | 581.600,50 |
| Fondi da ripartire di parte corrente | | 6.883,00 | 6.883,00 |
| Fondi da ripartire di parte corrente | | 6.883,00 | 6.883,00 |
| Investimenti fissi lordi e acquisti di terreni | 666.247.160,37 | 239.885.606,04 | 906.132.766,41 |
| Investimenti in immobilizzazioni immateriali | 16.969.472,85 | 19.600.964,65 | 36.570.437,50 |
| Investimenti in immobilizzazioni materiali (esclusi terreni) | 649.277.687,52 | 220.284.641,39 | 869.562.328,91 |
| Contributi agli investimenti ad amministrazioni pubbliche | 5.904.100.720,27 | 3.644.192.096,77 | 9.548.292.817,04 |
| Contributi concessi in c/investimenti ad amministrazioni centrali | 5.627.480.476,83 | 2.686.002.811,31 | 8.313.483.288,14 |
| Contributi concessi in c/investimenti a enti produttori di servizi economici e di regolazione dell'attività economica | 5.492.007.562,58 | 2.627.476.330,56 | 8.119.483.893,14 |
| Contributi concessi in c/investimenti a enti produttori di servizi assistenziali, ricreativi e culturali | | 100.000,00 | 100.000,00 |
| Contributi concessi in c/investimenti a enti di ricerca | 135.472.914,25 | 58.426.480,75 | 193.899.395,00 |
| Contributi concessi in c/investimenti a amministrazioni locali | 276.620.243,44 | 958.189.285,46 | 1.234.809.528,90 |
| Contributi concessi in c/investimenti a regioni e province autonome | 72.206.473,31 | 658.368.742,25 | 730.575.215,56 |
| Contributi concessi in c/investimenti a province, città metropolitane, comuni, unioni di comuni, consorzi tra enti locali | 134.122.166,76 | 296.834.534,78 | 430.956.701,54 |
| Contributi concessi in c/investimenti a enti produttori di servizi sanitari | 1.000.000,00 | | 1.000.000,00 |
| Contributi concessi in c/investimenti a enti produttori di servizi economici e di regolazione dell'attività economica locali | 46.891.603,37 | 150.254,64 | 47.041.858,01 |
| Contributi concessi in c/investimenti a enti produttori di servizi assistenziali, ricreativi e culturali locali | 22.400.000,00 | 2.835.753,79 | 25.235.753,79 |
| Contributi concessi in c/investimenti a altre amministrazioni locali | | | |
| Contributi concessi in c/investimenti a enti di previdenza e assistenza | | | |
| Contributi agli investimenti ad imprese | 25.302.899.756,35 | 266.513.952,99 | 25.569.413.709,34 |
| Contributi concessi in c/investimenti alle imprese private | 23.354.099.408,15 | 266.513.952,99 | 23.620.613.361,14 |
| Contributi concessi in c/investimenti alle imprese pubbliche | 1.948.800.348,20 | | 1.948.800.348,20 |
| Contributi agli investimenti a famiglie e istituzioni sociali private | 900.000,00 | 1.482.025,93 | 2.382.025,93 |
| Contributi concessi in c/investimenti alle famiglie | | | |
| Contributi concessi in c/investimenti alle istituzioni sociali private | 900.000,00 | 1.482.025,93 | 2.382.025,93 |
| Contributi agli investimenti a estero | 236.636.332,41 | 500.000,00 | 237.136.332,41 |
| Contributi concessi in c/investimenti alla ue, ad organismi internazional | 236.636.332,41 | 500.000,00 | 237.136.332,41 |
| Altri trasferimenti in conto capitale | 1.274.566.682,50 | | 1.274.566.682,50 |
| Altri contributi concessi ad amministrazioni pubbliche | 1.274.566.682,50 | | 1.274.566.682,50 |
| Contributi concessi ad imprese | | | |
| Contributi concessi a famiglie e istituzioni sociali private | | | |
| Altri trasferimenti di conto capitale | | | |
| Fondi da ripartire in conto capitale | | | |
| Fondi da ripartire in conto capitale | | | |
| Acquisizioni di attività finanziarie | 110.420.412,00 | 13.000.000,00 | 123.420.412,00 |
| Concessione di prestiti o anticipazioni ad altre amministrazioni o ad altri | | | |
| Acquisto azioni e altre partecipazioni | 110.420.412,00 | 13.000.000,00 | 123.420.412,00 |
| Rimborso passività finanziarie | 70.461.997.126,98 | | 70.461.997.126,98 |
| Biglietti, monete, depositi, oro monetario | | | |
| Rimborso titoli di stato | 69.791.997.126,98 | | 69.791.997.126,98 |
| Rimborso mutui e altri finanziamenti | 670.000.000,00 | | 670.000.000,00 |
| TOTALE GENERALE | 278.443.270.588,73 | 9.480.220.664,90 | 287.923.491.253,63 |

Tavola I: Pagamenti per spese di bilancio secondo la classificazione per missione

dal 1 gennaio - al 31 marzo 2026

| Missione | Competenza | Residui | Totale |
|--|---------------------------|-------------------------|---------------------------|
| Organi costituzionali, a rilevanza costituzionale e Presidenza del Consiglio dei ministri | 716.670.364,20 | | 716.670.364,20 |
| Amministrazione generale e supporto alla rappresentanza generale di Governo e dello Stato sul territorio | 159.799.252,48 | 2.182.499,89 | 161.981.752,37 |
| Relazioni finanziarie con le autonomie territoriali | 23.167.260.721,93 | 768.956.379,44 | 23.936.217.101,37 |
| L'Italia in Europa e nel mondo | 17.644.133.794,38 | 14.036.186,02 | 17.658.169.980,40 |
| Difesa e sicurezza del territorio | 5.479.667.632,26 | 161.084.365,61 | 5.640.751.997,87 |
| Giustizia | 2.395.890.561,30 | 57.964.034,98 | 2.453.854.596,28 |
| Ordine pubblico e sicurezza | 2.931.186.586,38 | 164.570.278,65 | 3.095.756.865,03 |
| Soccorso civile | 1.626.968.251,52 | 34.339.733,15 | 1.661.307.984,67 |
| Agricoltura, politiche agroalimentari e pesca | 103.781.502,20 | 4.079.529,13 | 107.861.031,33 |
| Energia e diversificazione delle fonti energetiche | 461.698.312,88 | 433.011,64 | 462.131.324,52 |
| Competitività e sviluppo delle imprese | 23.122.931.295,91 | 15.450.603,25 | 23.138.381.899,16 |
| Regolazione dei mercati | 3.140.333,21 | 367.725,77 | 3.508.058,98 |
| Diritto alla mobilità e sviluppo dei sistemi di trasporto | 2.524.178.347,83 | 998.857.087,63 | 3.523.035.435,46 |
| Infrastrutture pubbliche e logistica | 744.633.671,45 | 482.250.450,98 | 1.226.884.122,43 |
| Comunicazioni | 101.858.700,37 | 23.766.313,88 | 125.625.014,25 |
| Commercio internazionale ed internazionalizzazione del sistema produttivo | 210.041.820,63 | 4.774.774,52 | 214.816.595,15 |
| Ricerca e innovazione | 393.220.087,37 | 62.343.428,56 | 455.563.515,93 |
| Sviluppo sostenibile e tutela del territorio e dell'ambiente | 157.645.601,13 | 100.921.604,90 | 258.567.206,03 |
| Casa e assetto urbanistico | 10.758.298,95 | 299.732.717,39 | 310.491.016,34 |
| Tutela della salute | 137.132.959,21 | 121.843.745,72 | 258.976.704,93 |
| Tutela e valorizzazione dei beni e attività culturali e paesaggistici | 391.701.020,27 | 23.300.407,64 | 415.001.427,91 |
| Istruzione scolastica | 16.112.113.562,35 | 98.316.249,34 | 16.210.429.811,69 |
| Istruzione universitaria e formazione post-universitaria | 294.676.529,19 | 1.636.232,42 | 296.312.761,61 |
| Diritti sociali, politiche sociali e famiglia | 14.921.236.855,05 | 52.197.651,20 | 14.973.434.506,25 |
| Politiche previdenziali | 25.843.048.790,73 | 3.422.482,13 | 25.846.471.272,86 |
| Politiche per il lavoro | 1.889.173.140,09 | 370.186.653,76 | 2.259.359.793,85 |
| Immigrazione, accoglienza e garanzia dei diritti | 116.632.911,59 | 155.668.741,26 | 272.301.652,85 |
| Sviluppo e riequilibrio territoriale | | 2.516.200.000,00 | 2.516.200.000,00 |
| Politiche economico-finanziarie e di bilancio e tutela della finanza pubblica | 43.131.490.132,10 | 30.665.786,54 | 43.162.155.918,64 |
| Giovani e sport | 345.613.971,75 | | 345.613.971,75 |
| Turismo | 2.638.161,16 | 90.522.141,69 | 93.160.302,85 |
| Servizi istituzionali e generali delle amministrazioni pubbliche | 538.234.465,44 | 111.027.898,81 | 649.262.364,25 |
| Fondi da ripartire | | 2.709.121.949,00 | 2.709.121.949,00 |
| Debito pubblico | 92.764.112.953,42 | | 92.764.112.953,42 |
| TOTALE GENERALE | 278.443.270.588,73 | 9.480.220.664,90 | 287.923.491.253,63 |

Tavola J: Pagamenti per spese di bilancio secondo la classificazione economica e per missione dal 1 gennaio - al 31 marzo 2026

| Missione | Redditi da lavoro dipendente | Consumi intermedi | Imposte pagate sulla produzione | Trasferimenti correnti ad amministrazioni pubbliche | Trasferimenti correnti a famiglie e istituzioni sociali private | Trasferimenti correnti a imprese | Trasferimenti correnti a estero |
|--|------------------------------|-------------------|---------------------------------|---|---|----------------------------------|---------------------------------|
| Organi costituzionali, a rilevanza costituzionale e Presidenza del Consiglio dei ministri | | | 4.117,95 | 611.395.157,50 | | 1.000.000,00 | |
| Amministrazione generale e supporto alla rappresentanza generale di Governo e dello Stato sul territorio | 116.404.722,88 | 10.344.183,33 | 7.501.823,94 | | | 27.089.388,38 | |
| Relazioni finanziarie con le autonomie territoriali | 10.736.368,22 | 1.874.619,18 | 716.257,49 | 23.658.305.994,61 | | 12.500.000,00 | |
| L'Italia in Europa e nel mondo | 222.224.347,94 | 66.076.292,76 | 2.362.781,34 | 154.316.849,25 | 2.188.551,00 | | 218.633.642,13 |
| Difesa e sicurezza del territorio | 4.067.712.337,45 | 357.618.485,18 | 254.689.026,32 | 6.000.000,00 | 16.039,58 | | |
| Giustizia | 1.504.047.485,13 | 620.152.410,56 | 97.792.526,35 | 150.383.391,35 | 42.617.585,55 | | |
| Ordine pubblico e sicurezza | 1.845.194.229,47 | 914.918.703,20 | 118.437.316,42 | 35.286.025,20 | 43.181.353,76 | | 87.081,03 |
| Soccorso civile | 449.550.418,80 | 51.388.781,43 | 28.648.306,41 | 22.282.142,25 | 13.462.019,74 | | |
| Agricoltura, politiche agroalimentari e pesca | 23.540.409,02 | 4.327.373,13 | 1.523.471,29 | 36.451.865,25 | | 21.772.209,74 | |
| Energia e diversificazione delle fonti energetiche | 2.274.622,01 | 594.604,65 | 143.025,66 | 414.380.864,67 | | | 54.327,00 |
| Competitività e sviluppo delle imprese | 7.888.300,64 | 1.107.759,37 | 501.067,16 | | | 14.361.116,45 | 5.382.886,96 |
| Regolazione dei mercati | 1.380.075,54 | 114.640,47 | 87.795,31 | 1.343.339,44 | | | 578.172,00 |
| Diritto alla mobilità e sviluppo dei sistemi di trasporto | 32.089.661,34 | 13.927.930,95 | 1.980.371,72 | 816.951.861,09 | 116.968,04 | 410.986.310,82 | 496.635,52 |
| Infrastrutture pubbliche e logistica | 24.321.031,03 | 1.830.495,54 | 1.519.412,54 | | | | |
| Comunicazioni | 8.823.020,50 | 1.697.039,22 | 561.720,88 | 26.379.173,01 | | 87.635.069,93 | 13.031,28 |
| Commercio internazionale ed internazionalizzazione del sistema produttivo | 1.742.399,39 | 3.348.774,29 | 80.771,42 | 26.219.636,00 | 12.423.546,14 | 140.000.000,00 | 31.001.460,91 |
| Ricerca e innovazione | 3.067.496,67 | 1.816.909,97 | 196.821,80 | 116.247.024,15 | | 119.998,00 | 162.450,00 |

(segue)

segue Tavola J: Pagamenti per spese di bilancio secondo la classificazione economica e per missione dal 1 gennaio - al 31 marzo 2026

| Missione | Redditi da lavoro dipendente | Consumi intermedi | Imposte pagate sulla produzione | Trasferimenti correnti ad amministrazioni pubbliche | Trasferimenti correnti a famiglia e istituzioni sociali private | Trasferimenti correnti a imprese | Trasferimenti correnti a estero |
|---|------------------------------|-------------------------|---------------------------------|---|---|----------------------------------|---------------------------------|
| Sviluppo sostenibile e tutela del territorio e dell'ambiente | 117.493.205,91 | 22.061.543,59 | 7.582.609,51 | 500.000,00 | | | 10.003.917,68 |
| Casa e assetto urbanistico | 1.041.491,22 | 40.195,84 | 66.316,74 | | | | |
| Tutele della salute | 32.288.972,42 | 104.350.377,96 | 2.078.935,93 | 8.405.523,02 | 109.719.532,62 | | |
| Tutele e valorizzazione dei beni e attività culturali e paesaggistiche | 121.289.257,66 | 26.605.710,41 | 7.789.945,68 | 146.211.682,48 | 59.519.279,39 | 215.382,05 | 100.000,00 |
| Istruzione scolastica | 14.989.837.706,81 | 171.717.872,86 | 989.147.247,95 | 102.779,24 | 8.508.389,39 | 3.457.915,29 | |
| Istruzione universitaria e formazione post-universitaria | 156.384.365,11 | 229.865,19 | 10.192.688,76 | 1.566.891,26 | | | |
| Dritti sociali, politiche sociali e famiglia | 4.723.682,37 | 2.228.008,80 | 303.362,56 | 14.899.160.624,87 | 65.027.607,53 | | |
| Politiche previdenziali | 2.825.734.207,84 | 68.680,15 | 63.925,39 | 23.017.184.308,50 | 3.416.881,74 | | |
| Politiche per il lavoro | 6.147.602,60 | 4.030.316,31 | 386.015,24 | 2.240.350.835,33 | 76.644,56 | | |
| Immigrazione, accoglienza e garanzia dei diritti | 6.936.546,48 | 6.344.520,85 | 449.690,58 | 18.570.408,08 | 238.239.552,20 | | 219.631,92 |
| Sviluppo e riequilibrio territoriale | | | | | | | |
| Politiche economico-finanziarie e di bilancio e tutela della finanza pubblica | 703.015.101,59 | 105.450.739,00 | 44.197.807,55 | 447.141.759,94 | 118.624.489,08 | 1.438.656,25 | 13.047,90 |
| Giovani e sport | | | | 306.400.602,50 | | | |
| Turismo | 1.167.758,18 | 16.569.925,40 | 76.051,40 | | 400.000,00 | 6.011.333,79 | |
| Servizi istituzionali e generali delle amministrazioni pubbliche | 345.863.904,08 | 121.686.864,28 | 9.942.613,59 | 34.624.260,88 | 20.397.317,71 | 2.345.468,18 | 42.830.456,99 |
| Fondi da ripartire | 2.709.121.949,00 | | | | | | |
| Debito pubblico | | 300.315.621,30 | | | | | |
| TOTALE GENERALE | 30.351.656.763,30 | 2.891.819.344,17 | 1.588.991.803,88 | 67.195.651.819,87 | 737.435.778,03 | 728.932.818,88 | 309.556.741,32 |

(segue)

segue Tavola J: Pagamenti per spese di bilancio secondo la classificazione economica e per missione dal 1 gennaio - al 31 marzo 2026

| Missione | Risorse proprie Unione Europea | Interessi passivi e redditi da capitale | Poste correttive e compensative | Ammortamenti | Altre uscite correnti | Investimenti fissi lordi e acquisti di terreni | Contributi agli investimenti ad amministrazioni pubbliche |
|--|--------------------------------|---|---------------------------------|--------------|-----------------------|--|---|
| Organi costituzionali, a rilevanza costituzionale e Presidenza del Consiglio dei ministri | | | | | | | 102.521.088,75 |
| Amministrazione generale e supporto alla rappresentanza generale di Governo e dello Stato sul territorio | | | | | | 641.630,84 | |
| Relazioni finanziarie con le autonomie territoriali | | | | | 11.088,62 | 1.397.483,85 | 250.675.389,40 |
| L'Italia in Europa e nel mondo | 11.816.046.821,66 | 1.073,22 | | | 16.072.541,91 | 1.332.211,19 | 4.937.100.000,00 |
| Difesa e sicurezza del territorio | | 52,15 | 340.445.000,00 | | 7.037.013,07 | 607.254.044,12 | |
| Giustizia | | 78.522,27 | | | 5.380.893,69 | 33.402.091,38 | |
| Ordine pubblico e sicurezza | | 6.409,14 | 43.686.025,87 | | 4.540.434,05 | 80.361.891,94 | 10.077.394,95 |
| Soccorso civile | | | 10.513.200,00 | | 645.276,97 | 24.958.416,96 | 16.543.889,63 |
| Agricoltura, politiche agricoli-alimentari e pesca | | | | | 119.525,26 | 8.301.330,62 | 8.024.262,74 |
| Energia e diversificazione delle fonti energetiche | | | | | 197.514,53 | | 44.486.366,00 |
| Competitività e sviluppo delle imprese | | | | | 106.591,86 | 11.512.840,49 | 4.500.000,00 |
| Regolazione dei mercati | | | | | 3.711,00 | 306,22 | |
| Diritto alla mobilità e sviluppo dei sistemi di trasporto | | | | | 1.522,40 | 303.765,25 | 279.406.771,53 |
| Infrastrutture pubbliche e logistica | | | | | | 32.166.498,27 | 730.539.859,15 |
| Comunicazioni | | | | | 2.391,55 | 513.568,88 | |
| Commercio internazionale ed internazionalizzazione del sistema produttivo | | | | | | | |
| Ricerca e innovazione | | | | | | 20.740,00 | 152.483.075,34 |

(segue)

segue Tavola J: Pagamenti per spese di bilancio secondo la classificazione economica e per missione dal 1 gennaio - al 31 marzo 2026

| Missione | Risorse proprie Unione Europea | Interessi passivi e redditi di capitale | Poste correttive e compensative | Ammortamenti | Altre uscite correnti | Investimenti fissi lordi e acquisti di terreni | Contributi agli investimenti ad amministrazioni pubbliche |
|---|--------------------------------|---|---------------------------------|----------------------|-----------------------|--|---|
| Sviluppo sostenibile e tutela del territorio e dell'ambiente | | | | | 11.910,72 | 1.497.112,21 | 92.702.454,80 |
| Casa e assetto urbanistico | | | | | | | 309.344.011,54 |
| Tutela della salute | | | | | | 590,60 | 2.152.972,38 |
| Tutela e valorizzazione dei beni e attività culturali e paesaggistici | | | | | 188.637,31 | 46.932.771,64 | 4.677.614,48 |
| Istruzione scolastica | | | | | | 20.578,06 | 57.644.318,09 |
| Istruzione universitaria e formazione post-universitaria | | | | | 44.616,41 | | 10.800.000,00 |
| Diritti sociali, politiche sociali e famiglia | | | | | 847.919,12 | 2.491,08 | 468.750,00 |
| Politiche previdenziali | | | | | 325,00 | 2.934,24 | |
| Politiche per il lavoro | | | | | 3.038,23 | 205.952,08 | 8.143.406,50 |
| Immigrazione, accoglienza e garanzia dei diritti | | | 14.550,00 | | | 1.526.752,74 | |
| Sviluppo e riequilibrio territoriale | | | | | | | 2.516.200.000,00 |
| Politiche economico-finanziarie e di bilancio e tutela della finanza pubblica | | 68.690.425,05 | 41.639.396.215,78 | | 2.348.982,28 | 12.398.217,32 | 6.440.472,90 |
| Giovani e sport | | | | | | | |
| Turismo | | | | | | 300.000,00 | 167.458,86 |
| Servizi istituzionali e generali delle amministrazioni pubbliche | | 19.940,75 | 14.855.094,03 | | 2.871.417,53 | 41.076.596,23 | 3.193.250,00 |
| Fondi da ripartire | | | | | | | |
| Debito pubblico | | 22.001.800.205,14 | | | | | |
| TOTALE GENERALE | 11.816.046.821,66 | 22.070.596.627,72 | 42.048.910.075,68 | 40.434.991,51 | 906.132.766,41 | 9.548.292.817,94 | |

(segue)

segue Tavola J: Pagamenti per spese di bilancio secondo la classificazione economica e per missione dal 1 gennaio - al 31 marzo 2026

| Missione | Contributi agli investimenti ad imprese | Contributi agli investimenti a famiglie e istituzioni sociali private | Contributi agli investimenti a estero | Altri trasferimenti in conto capitale | Acquisizioni di attività finanziarie | Rimborso passività finanziarie | TOTALE GENERALE |
|--|---|---|---------------------------------------|---------------------------------------|--------------------------------------|--------------------------------|-------------------|
| Organi costituzionali, a rilevanza costituzionale e Presidenza del Consiglio dei ministri | | | | 1.750.000,00 | | | 716.670.364,20 |
| Amministrazione generale e supporto alla rappresentanza generale di Governo e dello Stato sul territorio | | | | | | | 161.987.752,37 |
| Relazioni finanziarie con le autonomie territoriali | | | 112.405.456,00 | | 110.420.412,00 | | 23.936.217.101,37 |
| L'Italia in Europa e nel mondo | | | | | | | 17.658.169.980,40 |
| Difesa e sicurezza del territorio | | | | | | | 5.640.751.997,87 |
| Giustizia | | | | | | | 2.453.854.596,28 |
| Ordine pubblico e sicurezza | | | | | | | 3.095.756.865,03 |
| Soccorso civile | 337.459,23 | | | 1.042.998.063,25 | | | 1.661.307.984,57 |
| Agricoltura, politiche agroalimentari e pesca | 3.800.584,28 | | | | | | 107.861.031,33 |
| Energia e diversificazione delle fonti energetiche | | | | | | | 462.131.324,52 |
| Competitività e sviluppo delle imprese | 23.083.021.337,23 | | | | | | 23.138.381.889,16 |
| Regolazione dei mercati | | | | | | | 3.508.059,98 |
| Diritto alla mobilità e sviluppo dei sistemi di trasporto | 1.966.890.604,84 | | | | | | 3.523.035.435,46 |
| Infrastrutture pubbliche e logistica | 436.389.657,86 | | | | | | 1.226.884.122,43 |
| Comunicazioni | | | | | | | 125.625.014,25 |
| Commercio internazionale ed internazionalizzazione del sistema produttivo | | | | | | | 214.816.595,15 |
| Ricerca e innovazione | | | | 181.449.000,00 | | | 455.563.515,93 |

(segue)

segue Tavola J: Pagamenti per spese di bilancio secondo la classificazione economica e per missione dal 1 gennaio - al 31 marzo 2026

| Missione | Contributi agli investimenti ad imprese | Contributi agli investimenti a famiglie e istituzioni sociali private | Contributi agli investimenti a estero | Altri trasferimenti in conto capitale | Acquisizioni di attività finanziarie | Rimborso passività finanziarie | TOTALE GENERALE |
|---|---|---|---------------------------------------|---------------------------------------|--------------------------------------|--------------------------------|---------------------------|
| Sviluppo sostenibile e tutela del territorio e dell'ambiente | | | 6.984.451,61 | | | | 258.557.206,03 |
| Casa e assetto urbanistico | | | | | | | 310.491.016,34 |
| Tutela della salute | | | | | | | 258.976.704,93 |
| Tutela e valorizzazione dei beni e attività culturali e paesaggistici | 109.250,68 | 2.382.025,93 | | | | | 415.001.427,91 |
| Istruzione scolastica | | | | | | | 16.210.429.811,69 |
| Istruzione universitaria e formazione post-universitaria | | | 117.094.364,88 | | | | 296.312.761,61 |
| Diritti sociali, politiche sociali e famiglia | | | 672.059,92 | | | | 14.973.434.506,25 |
| Politiche previdenziali | | | | | | | 25.846.471.272,86 |
| Politiche per il lavoro | | | | | | | 2.259.359.793,85 |
| Immigrazione, accoglienza e garanzia dei diritti | | | | | | | 272.301.652,85 |
| Sviluppo e riequilibrio territoriale | | | | | | | 2.516.200.000,00 |
| Politiche economico-finanziarie e di bilancio e tutela della finanza pubblica | | | | | 13.000.000,00 | | 43.162.155.918,64 |
| Giovani e sport | | | | 39.213.369,25 | | | 345.813.971,75 |
| Turismo | 68.467.775,22 | | | | | | 99.160.302,85 |
| Servizi istituzionali e generali delle amministrazioni pubbliche | 398.840,00 | | | 9.156.250,00 | | | 649.262.364,25 |
| Fondi da ripartire | | | | | | | 2.709.121.949,00 |
| Debito pubblico | | | | | | 70.461.997.126,98 | 92.764.112.953,42 |
| TOTALE GENERALE | 25.569.413.709,34 | 2.382.025,93 | 237.136.332,41 | 1.274.566.682,50 | 123.420.412,00 | 70.461.997.126,98 | 287.923.491.253,63 |

Tavola K: Pagamenti per spese di bilancio secondo la classificazione economica e per tipologia di titolo di spesa e destinazione

dal 1 gennaio - al 31 marzo 2026

| Categoria economica | Ordini di Pagare | | | Ordini di Accreditamento | |
|---|-------------------------|---------------------------|-------------------------|--------------------------|---|
| | Erario | Tesoreria | Esterno | Tesoreria | Spesa Secondaria del Funzionario Delegato |
| Redditi da lavoro dipendente | 2.930.206.480,55 | 2.712.239.075,65 | 197.659.393,38 | | 201.210.787,48 |
| Consumi intermedi | 71.604.171,27 | 1.226.555.060,05 | 630.540.997,38 | | 931.040.581,98 |
| Imposte pagate sulla produzione | 2.453.408,14 | 2.633.667,51 | 6.650,05 | | 431.168,77 |
| Trasferimenti correnti ad amministrazioni pubbliche | 37.370.992,04 | 65.957.325.653,67 | 1.199.491.831,98 | | 1.414.894,18 |
| Trasferimenti correnti a famiglie e istituzioni sociali private | 609.028,24 | 108.817.227,50 | 236.227.753,80 | | 222.264.489,56 |
| Trasferimenti correnti a imprese | 9.605.949,23 | 600.729.519,76 | 104.320.738,39 | | 14.276.611,50 |
| Trasferimenti correnti a estero | 5.131,89 | 38.017.381,79 | 271.314.595,72 | | 219.631,92 |
| Risorse proprie ue | | 11.816.046.821,66 | | | |
| Interessi passivi e altri oneri finanziari | 807,60 | 1.823.589.822,45 | 863.440,26 | | 2.077.240,53 |
| Rimborsi e poste correttive delle entrate | 346.478.770,00 | 40.836.041.871,03 | 808.311.999,89 | | 58.077.434,76 |
| Altre uscite correnti | 309.695,00 | 15.230.367,75 | 18.177.714,64 | | 6.717.214,12 |
| Fondi da ripartire di parte corrente | | | 6.883,00 | | |
| Investimenti fissi lordi e acquisti di terreni | 21.354.693,00 | 69.951.473,17 | 701.618.941,08 | | 113.207.659,16 |
| Contributi agli investimenti ad amministrazioni pubbliche | 1.416.204.886,90 | 8.030.981.934,12 | 99.432.132,19 | | 1.673.863,83 |
| Contributi agli investimenti ad imprese | 494.098,56 | 25.300.481.964,81 | 265.156.346,80 | | 3.281.299,17 |
| Contributi agli investimenti a famiglie e istituzioni sociali private | | | 900.000,00 | | 1.482.025,93 |
| Contributi agli investimenti a estero | | | 237.136.332,41 | | |
| Altri trasferimenti in conto capitale | | 1.274.566.682,50 | | | |
| Fondi da ripartire in conto capitale | | | | | |
| Acquisizioni di attivita' finanziarie | | | 123.420.412,00 | | |
| Rimborso passivita' finanziarie | | 3.458.085.618,00 | | | |
| TOTALE GENERALE | 4.836.698.112,42 | 163.271.294.141,42 | 4.894.586.162,97 | | 1.557.374.902,89 |

(segue)

segue Tavola K: Pagamenti per spese di bilancio secondo la classificazione economica e per tipologia di titolo di spesa e destinazione

dal 1 gennaio - al 31 marzo 2026

| Categoria economica | Ruoli di Spesa fissa | | Note di Imputazione | TOTALE GENERALE |
|---|--------------------------|-----------------------|--------------------------|---------------------------|
| | Stipendi | Altro | | |
| Redditi da lavoro dipendente | 24.185.330.619,27 | 125.119.319,97 | | 30.351.765.676,30 |
| Consumi intermedi | 72.078.533,49 | | | 2.931.819.344,17 |
| Imposte pagate sulla produzione | 1.563.466.909,41 | | | 1.568.991.803,88 |
| Trasferimenti correnti ad amministrazioni pubbliche | 48.447,00 | | | 67.195.651.818,87 |
| Trasferimenti correnti a famiglie e istituzioni sociali private | | 169.517.278,93 | | 737.435.778,03 |
| Trasferimenti correnti a imprese | | | | 728.932.818,88 |
| Trasferimenti correnti a estero | | | | 309.556.741,32 |
| Risorse proprie ue | | | | 11.816.046.821,66 |
| Interessi passivi e altri oneri finanziari | | | 20.244.065.316,88 | 22.070.596.627,72 |
| Rimborsi e poste correttive delle entrate | | | | 42.048.910.075,68 |
| Altre uscite correnti | | | | 40.434.991,51 |
| Fondi da ripartire di parte corrente | | | | 6.883,00 |
| Investimenti fissi lordi e acquisti di terreni | | | | 906.132.766,41 |
| Contributi agli investimenti ad amministrazioni pubbliche | | | | 9.548.292.817,04 |
| Contributi agli investimenti ad imprese | | | | 25.569.413.709,34 |
| Contributi agli investimenti a famiglie e istituzioni sociali private | | | | 2.382.025,93 |
| Contributi agli investimenti a estero | | | | 237.136.332,41 |
| Altri trasferimenti in conto capitale | | | | 1.274.566.682,50 |
| Fondi da ripartire in conto capitale | | | | |
| Acquisizioni di attivita' finanziarie | | | | 123.420.412,00 |
| Rimborso passivita' finanziarie | | | 67.003.911.508,98 | 70.461.997.126,98 |
| TOTALE GENERALE | 25.820.924.509,17 | 294.636.598,90 | 87.247.976.825,86 | 287.923.491.253,63 |

Tavola L: Conti di soggetti esterni alla P.A.

dal 1 gennaio - al 31 marzo 2026

| | Al 31 Dicembre 2025 | Entrate | Uscite | Saldo |
|---|---------------------------|--------------------------|--------------------------|---------------------------|
| TOTALE GENERALE | 195.426.190.891,44 | 75.475.184.017,30 | 73.958.577.411,14 | 196.942.797.497,60 |
| COMM STRAORD ILVA DL 1-2015 | 94.208.175,48 | 0,00 | 11.585.640,78 | 82.622.534,70 |
| DL 269-03 CAPITALE BPF TRASFER | 18.120.234.994,94 | 0,00 | 439.346.634,63 | 17.680.888.360,31 |
| POSTE ITALIANE SPA BANCOPOSTA | 150.643.384,50 | 25.244.828.387,19 | 25.344.672.337,30 | 50.799.434,39 |
| POSTE ITALIANE S.P.A | 3.402.604,82 | 853.043.787,05 | 809.500.000,00 | 46.946.391,87 |
| FERROVIE STATO ITALIANE C.ORD. | 48.971.967,41 | 291.687.430,33 | 193.585.745,67 | 147.073.652,07 |
| SOC.CART.CREDITI INPS L.402-99 | 9.800.161,55 | 6.891.551,41 | 9.800.161,55 | 6.891.551,41 |
| S. C. I. P. 2 | 21.328.214,24 | 0,00 | 0,00 | 21.328.214,24 |
| CEE RISORSE PROPRIE | 3.198.038.628,19 | 8.056.539.012,54 | 9.193.000.000,00 | 2.061.577.640,73 |
| ENAV SPA | 1.775.500,14 | 2.344.204,99 | 4.006.172,12 | 113.533,01 |
| S.A.C.E. SPA | 4.750,00 | 0,00 | 4.750,00 | 0,00 |
| IST.POLIGRAF.E ZECCA STATO | 29.476.135,85 | 52.861.368,82 | 81.100.000,00 | 1.237.504,67 |
| GEST SERV DEP CONTO TERZI | 1.441.047.838,36 | 32.582.904,01 | 44.757.785,41 | 1.428.872.956,96 |
| CE - FONDO EUROPEO DI SVILUPPO | 8.716.030,88 | 37.439.790,00 | 0,00 | 46.155.820,88 |
| MEF-ART. 81 D.LGS 174-16 | 119.000,00 | 0,00 | 0,00 | 119.000,00 |
| MEF-NGEU-SC-PNRR-PREST-L178-20 | 53.581.539.673,66 | 11.364.426.786,56 | 22.615.850.517,73 | 42.330.115.942,49 |
| CASSA DP SPA GESTIONE SEPARATA | 118.606.919.132,78 | 29.448.891.852,84 | 15.146.786.835,97 | 132.909.024.149,65 |
| COMMISSIONE DI VIGILANZA SUI FONDI PENSIONI | 35.562.651,37 | 2.291,69 | 4.054.778,38 | 31.510.164,68 |
| COMM.NAZ.SOCIETA' E BORSA | 6.445.636,36 | 46.162.435,08 | 37.062.283,70 | 15.545.787,74 |
| ISTITUTO PER LA VIGILANZA SULLE ASSICURAZIONI | 67.956.410,91 | 37.482.214,79 | 23.463.767,90 | 81.974.857,80 |

(*) Il conto corrente denominato "MEF-NGEU-SC-PNRR-PREST-L178-20" ha natura promiscua poiché gestisce sia i prestiti provenienti dall'Unione Europea per l'attuazione del programma Next Generation EU-Italia che le risorse dal bilancio dello Stato del "Fondo di rotazione per l'attuazione del Next Generation EU-Italia" per le anticipazioni dei contributi provenienti dalla UE; solo la prima componente è riconducibile a soggetti esterni alla P.A. mentre la seconda componente è riconducibile a conti correnti di Enti della P.A. riportati nella tavola M. Al 31 marzo 2026 il saldo del suddetto conto corrente, pari a euro 42.330.115.942,49, comprende esclusivamente le risorse del bilancio dello Stato.

Tavola M: Conti correnti di enti della P. A.

dal 1 gennaio - al 31 marzo 2026

| | Al 31 Dicembre 2025 | Entrate | Uscite | Saldo |
|--|---------------------------|---------------------------|---------------------------|---------------------------|
| TOTALE GENERALE | 375.384.204.216,92 | 480.483.654.236,53 | 492.746.857.848,84 | 363.121.000.604,61 |
| Organi costituzionali e di rilievo costituzionale | 534.752.531,73 | 148.904.191,81 | 138.729.417,05 | 544.927.306,49 |
| CORTE DEI CONTI | 374.717.603,79 | 93.446.243,63 | 72.381.278,82 | 395.782.568,60 |
| C.N.E.L. | 6.260.730,27 | 3.031.302,62 | 3.067.133,24 | 6.224.899,65 |
| CONSIGLIO DI STATO E T.A.R | 153.774.197,67 | 52.426.645,56 | 63.281.004,99 | 142.919.838,24 |
| PCM e Ministeri | 166.267.946.368,47 | 5.125.803.366,91 | 6.505.630.695,65 | 164.888.119.039,73 |
| MINTES DIP.TES.DL 143-98 ART.7 | 66.420.127,07 | 0,00 | 0,00 | 66.420.127,07 |
| FONDO ROTAZIONE LEGGE 179-92 | 202.822.339,75 | 0,00 | 0,00 | 202.822.339,75 |
| MIN.TESORO - PENSIONI DI STATO | 19.538.376,13 | 0,00 | 0,00 | 19.538.376,13 |
| EDIL.SOVVENZ.PROGR.CENTRALI | 383.190.575,10 | 0,00 | 0,00 | 383.190.575,10 |
| EDILIZIA AGEVOL.PROGR.CENTRALI | 750.334.880,52 | 0,00 | 50.000.000,00 | 700.334.880,52 |
| DL 269-03 EROG.MUTUI TRASFER | 360.463.868,80 | 0,00 | 348.343,64 | 360.115.525,16 |
| DL 269-03 INTERESSI BPF TRASF | 6.764.374.393,92 | 300.000.000,00 | 3.708.854.085,98 | 3.355.520.307,94 |
| DL 269-03 INCASSI E PAGAMENTI | 40.812.255.517,53 | 93.996.129,63 | 110.742.194,28 | 40.795.509.452,88 |
| D.G.T.-CREDITI CEDUTI DA INPS | 697.430.237,79 | 500,01 | 8.745,64 | 697.421.992,16 |
| DIP.TO RAG.GEN.STATO - IGEP A | 27.745.117,19 | 5.225.226,45 | 24.395.155,00 | 8.575.188,64 |
| AG.SVILUPPO MEZZOGIORNO | 123.345.245,35 | 0,00 | 0,00 | 123.345.245,35 |
| MIN.TESORO-FRONTALIERI | 0,38 | 0,00 | 0,00 | 0,38 |
| MINISTERO AFFARI ESTERI | 2.296.400,72 | 66.421,99 | 0,00 | 2.362.822,71 |
| ALIENAZ VEICOLI SEQUES L326-03 | 17.853.476,97 | 1.978.945,45 | 460.860,88 | 19.371.561,54 |
| MINISTERO ECONOMIA E FINANZE - DIPARTIMENTO DELL'ECONOMIA - FONDO DI GARANZIA PLAFOND AFRICA - PIANO MATTEI DL 89-2024 ART 10 CO 10 | 250.000.000,00 | 0,00 | 0,00 | 250.000.000,00 |
| ISMEA-CON.TTI FILIERA L 80-05 | 580.091,89 | 0,00 | 0,00 | 580.091,89 |
| CASSA PREV MOTORIZZ CIVILE | 10.745.331,00 | 0,00 | 1.000.000,00 | 9.745.331,00 |
| FONDO INCREMENTO EDILIZIO | 31.257.086,14 | 2.594,46 | 0,00 | 31.259.680,60 |
| CONSAP F. CENTR.GARANZ | 79.635.285,10 | 83.269,63 | 62.992,26 | 79.655.562,47 |
| CONSAP FONDO GARANZIA ARTIG. | 88.716.671,59 | 0,00 | 28.941,76 | 88.687.729,83 |

(segue)

segue Tavola M: Conti correnti di enti della P. A.

dal 1 gennaio - al 31 marzo 2026

| | Al 31 Dicembre 2025 | Entrate | Uscite | Saldo |
|--------------------------------|---------------------|------------------|------------------|-------------------|
| DIP. TESORO ART.2 L.341-95 | 157.360.451,43 | 0,00 | 0,00 | 157.360.451,43 |
| MEDCEN L.662-96 GARANZIA PIM | 30.272.060.342,07 | 20.118.536,95 | 70.000.000,00 | 30.222.178.879,02 |
| SIMEST D.LGS.143-98 F.ESTERO | 2.208.139.490,78 | 0,00 | 101.312.209,00 | 2.106.827.281,78 |
| AG NAZ A.I.S.I. SPA | 141.364.683,32 | 0,00 | 3.819.731,32 | 137.544.952,00 |
| SIMEST FONDO EX L. 394-81 | 8.229.685.427,92 | 350.000.000,00 | 94.000.000,00 | 8.485.685.427,92 |
| AG NAZ A.I.S.I. SPA F.R 289-03 | 204.126.309,06 | 0,00 | 0,00 | 204.126.309,06 |
| FINEST SPA | 5.620.074,86 | 0,00 | 0,00 | 5.620.074,86 |
| MAP FONDO SALVATAGGIO IMPRESE | 10.378.481,82 | 1.240,00 | 0,00 | 10.379.721,82 |
| ISMEA D 06 SUB AGR D LVO185-00 | 67.747.820,77 | 0,00 | 5.000.000,00 | 62.747.820,77 |
| FONDO REGIONALE PROTEZ.CIVILE | 9.351.887,21 | 585,07 | 0,00 | 9.352.472,28 |
| SCUOLA NAZION.AMMINISTRAZIONE | 25.403.173,59 | 11.131.165,60 | 2.551.856,80 | 33.982.482,39 |
| PRESIDENZA CONSIGLIO MINISTRI | 12.414.211.902,81 | 2.025.529.797,40 | 1.115.861.214,71 | 13.323.880.485,50 |
| IRAP ERARIO D. L.VO 446-97 | 292.225.157,37 | 0,00 | 0,00 | 292.225.157,37 |
| MIUR ALLOGGI STUDENTI L.338-00 | 443.209.818,79 | 1.503.228,54 | 30.188.077,41 | 414.524.969,92 |
| CASSA DD PP F. ROTAT. L. 49-87 | 2.329.207.840,37 | 30.152.943,15 | 65.666.439,36 | 2.293.694.344,16 |
| FONDO SVIL MECC AGRIC L.910-66 | 174.487,24 | 0,00 | 0,00 | 174.487,24 |
| MEDCEN CAPIT RISCHIO PMI L.388 | 32.251.980,95 | 0,00 | 0,00 | 32.251.980,95 |
| CONSAP SPA ART. 4 DL 185-08 | 2.673.861,18 | 84.148,48 | 0,00 | 2.758.009,66 |
| M.RO AMB ART.1 C.1115 L.296-06 | 557.244.182,01 | 11.186,37 | 933.830,65 | 556.321.537,73 |
| CONSAP SPA FONDO MUTUI L244-07 | 308.974.373,10 | 0,00 | 846.965,53 | 308.127.407,57 |
| MIT PIANO ED ABIT DPCM 16-7-09 | 83.581.345,22 | 0,00 | 0,00 | 83.581.345,22 |
| CONSAP FONDO GARANZ PRIMA CASA | 2.393.927.882,58 | 308.120,38 | 2.445.285,89 | 2.391.790.717,07 |
| CONSAP FONDO GIOVA DM 19-11-10 | 25.764.458,04 | 0,00 | 321.941,39 | 25.442.516,65 |
| CONSAP F. MECENATI-DM12-11-10 | 768.717,38 | 0,00 | 0,00 | 768.717,38 |
| FONDO LIQUID.DEB. ENTI LOCALI | 41.706.007,06 | 50.378.174,56 | 1.069.262,94 | 91.014.918,68 |
| DT OP AEREI A6 C2 D. LVO 30-13 | 76.386.611,68 | 28.166.886,17 | 0,00 | 104.553.497,85 |
| DT IM FISSI A19 C2 D LVO 30-13 | 1.858.179.047,61 | 637.073.373,73 | 0,00 | 2.495.252.421,34 |

(segue)

segue Tavola M: Conti correnti di enti della P. A.

dal 1 gennaio - al 31 marzo 2026

| | Al 31 Dicembre 2025 | Entrate | Uscite | Saldo |
|---------------------------------|---------------------|------------------|----------------|-------------------|
| CONSAP-FONDO GAR DEBITI P.A. | 52.487.832,75 | 0,00 | 7.091,07 | 52.480.741,68 |
| MEF RIMB FOND LIR SINIF L112-13 | 2.993.884,80 | 0,00 | 0,00 | 2.993.884,80 |
| MEF RIS FONDO SVIL E COESIONE | 1.530.083.152,76 | 1.121.273.518,64 | 612.901.798,24 | 2.038.454.873,16 |
| CONSAP F CART SOF DM 03-08-16 | 1.099.844.062,44 | 0,00 | 71.295,58 | 1.099.772.766,86 |
| DT ONERI FONDO C.343 L.266-05 | 1.830.664,36 | 12.639.167,12 | 12.661.215,30 | 1.808.616,18 |
| AG AISI D.LGS 185-00 L.232-16 | 223.734.220,10 | 0,00 | 0,00 | 223.734.220,10 |
| MEF DT FONDO DL 237-16 | 4.408.733.977,00 | 0,00 | 0,00 | 4.408.733.977,00 |
| CONSAP SPA ART 1 C.348 L232-16 | 74.870.219,39 | 0,00 | 0,00 | 74.870.219,39 |
| INVITALIA ART.1 C.17 DL 91-17 | 67.553.984,16 | 5.719.602,38 | 25.719.602,38 | 47.553.984,16 |
| MEF-GARAN CARIGE DL1-19 A22-C3 | 321.911.780,00 | 0,00 | 0,00 | 321.911.780,00 |
| INVITALIA ART.5 C.6 DL 18-20 | 9.150.000,00 | 0,00 | 0,00 | 9.150.000,00 |
| ISMEA ART. 13 C. 11 DL 23-2020 | 759.741.019,81 | 0,00 | 2.851.773,97 | 756.889.245,84 |
| MEF-DT DL 34-20 DEBITI DIVERSI | 89.428.674,76 | 2.457.465,08 | 89.565.744,75 | 2.320.395,09 |
| MEF-DT DL 34-20 DEBITI SSN | 2.951.316,22 | 0,00 | 2.951.316,11 | 0,11 |
| CDP SPA-PATRIMONIO RILANCIO | 155.741.212,99 | 104.639.026,44 | 169.484.939,21 | 90.895.300,22 |
| IST.CRE.SPOR.A.14 C.1 DL 23-20 | 79.522.732,70 | 92.090,77 | 58.052,58 | 79.556.770,89 |
| SACE GAR.ITALIA A1C14 DL23-20 | 31.292.295.731,59 | 67.376.019,44 | 76.978.450,41 | 31.282.693.300,62 |
| SACE FONDO A.2 C.1B DL 23-20 | 4.119.656.505,74 | 242.952.683,10 | 7.147.708,99 | 4.355.461.479,85 |
| SACE GAR.GREEN A.64C.5 DL76-20 | 2.166.442.044,32 | 12.835.060,34 | 160.555,37 | 2.179.116.549,29 |
| FONDO GAR.PANEUR. A.36 DL34-20 | 797.936.947,26 | 0,00 | 21.724.631,66 | 776.212.315,60 |
| MISE-VENT.CAPIT-DL 121-21 A.10 | 1.327.813.915,43 | 0,00 | 45.189.487,44 | 1.282.624.427,99 |
| ISMEA D.L. 50-22 ART.20 | 179.034.548,89 | 0,00 | 543.377,48 | 178.491.171,41 |
| MEF F.OP.IND. DL50-22 A.26 C.7 | 3.992.700.000,10 | 0,00 | 0,00 | 3.992.700.000,10 |
| MASAF-FO.INN.AGR.L.197-22 C431 | 214.347.746,54 | 6.259,58 | 40.935.753,57 | 173.418.252,55 |
| INVITALIA ART8C5 DL144-22 MLPS | 82.625.114,02 | 0,00 | 0,00 | 82.625.114,02 |
| BANCA NAZIONALE DEL LAVORO | 100.089,23 | 0,00 | 0,00 | 100.089,23 |
| ATT.CONTRATTI D'AREA L.662-96 | 67.510.907,84 | 0,00 | 3.494.251,81 | 64.016.656,03 |

(segue)

segue Tavola M: Conti correnti di enti della P. A.

dal 1 gennaio - al 31 marzo 2026

| | Al 31 Dicembre 2025 | Entrate | Uscite | Saldo |
|--|---------------------------|--------------------------|--------------------------|--------------------------|
| PATTI TERRITORIALI L.662-96 | 266.173.244,11 | 0,00 | 3.265.515,29 | 262.907.728,82 |
| Enti di regolazione dell'attività economica | 709.661.605,31 | 3.219.019,75 | 551.349.383,64 | 161.531.241,42 |
| AGEA - INTERVENTI NAZIONALI | 209.097.672,12 | 3.035.501,85 | 50.794.592,69 | 161.338.581,28 |
| CSEA-CASSA SERV.ENERG.AMBIENT. | 100.557.184,89 | 183.517,90 | 100.554.790,95 | 185.911,84 |
| GSE ART 11 COM 11 DL N. 8 - 17 | 400.006.748,30 | 0,00 | 400.000.000,00 | 6.748,30 |
| Enti produttori di servizi economici | 1.575.723.663,22 | 3.073.068.638,02 | 3.183.858.184,44 | 1.464.934.116,80 |
| A.N.A.S. S.P.A | 39.166.902,85 | 564.308.527,88 | 581.750.631,49 | 21.724.799,24 |
| ENTE NAZIONALE RISI | 13.707.340,72 | 393.956,64 | 735.875,91 | 13.365.421,45 |
| AGENZIA INDUSTRIE DIFESA | 177.669.860,45 | 7.819.328,76 | 24.172.583,60 | 161.316.605,61 |
| ICE AGENZ PROM EST INTER IM IT | 253.833.678,14 | 35.911.994,58 | 68.317.231,35 | 221.428.441,37 |
| RETE FERROVIARIA ITALIANA | 277.970.109,38 | 2.403.749.487,42 | 2.400.647.925,44 | 281.071.671,36 |
| FORMEZ PA DL 36-22 ART.8 CO.1 | 5.000,05 | 5.000,00 | 0,00 | 10.000,05 |
| FOND ENEA TB DL 73-22 A.23 C.8 | 5.000.000,05 | 0,00 | 5.000.000,00 | 0,05 |
| GIUBILEO 2025 L.234-21 A1 C442 | 808.370.771,58 | 60.880.342,74 | 103.233.936,65 | 766.017.177,67 |
| Gestione risorse comunitarie | 105.242.710.858,75 | 24.411.597.234,31 | 31.776.088.940,27 | 97.878.219.152,79 |
| CONTR.FESR AI COMUNI L.784-80 | 84.018.250,32 | 0,00 | 0,00 | 84.018.250,32 |
| MLPS DPCM230-23L236-93 FIN NAZ | 1.060.953.028,43 | 21.001.164,01 | 13.898.966,01 | 1.068.055.226,43 |
| MLPS DPCM230-23 L236-93 FIN EU | 363.067.764,80 | 0,00 | 480.810,23 | 362.586.954,57 |
| MIN TESORO DPR 532-1973 | 0,00 | 10.085.000.000,00 | 6.523.092.278,93 | 3.561.907.721,07 |
| MIN.ECONOMIA FINANZE FEAGA | 249.124.348,78 | 1.973.363.848,15 | 315.800.000,00 | 1.906.688.196,93 |
| MINTES.F.ROT.POLIT.CEE FIN.NAZ | 25.098.511.662,20 | 2.450.043.358,56 | 1.841.401.516,74 | 25.707.153.504,02 |
| MINTES-F.ROT.FINANZIAM. CEE | 15.808.332.428,96 | 3.593.494.119,64 | 15.683.285.201,35 | 3.718.541.347,25 |
| FERROTRAMVIARIE SPA | 46.412,04 | 0,00 | 0,00 | 46.412,04 |
| MEF INTER COMPLEM PROG COMUNIT | 18.860.865.468,84 | 229.330.311,34 | 387.212.587,74 | 18.702.983.192,44 |
| FONDO EUROP INV PROGR INIZ PMI | 202.584.590,74 | 0,00 | 2.000.000,00 | 200.584.590,74 |

(segue)

segue Tavola M: Conti correnti di enti della P. A.

dal 1 gennaio - al 31 marzo 2026

| | Al 31 Dicembre 2025 | Entrate | Uscite | Saldo |
|---|--------------------------|---------------------------|---------------------------|--------------------------|
| MEF-NGEU-SC-PNRR-FPERD-L178-20 | 40.776.479.887,41 | 4.040.350.611,80 | 7.008.917.311,99 | 37.807.913.187,22 |
| BEI - FONDO DI FONDI DL 152-21 | 188.527.245,20 | 0,00 | 0,00 | 188.527.245,20 |
| FONDO AGRICAT L.234-21 C517 | 590.199.771,03 | 19.013.820,81 | 267,28 | 609.213.324,56 |
| ISMEA L 189-24 ART 6 QUAT FCF | 1.960.000.000,00 | 2.000.000.000,00 | 0,00 | 3.960.000.000,00 |
| Enti produttori di servizi assistenziali, ricreativi e culturali | 228.621.293,82 | 127.080.485,53 | 142.373.181,12 | 213.328.598,23 |
| FONDO EDIFICI DI CULTO | 81.222.377,17 | 1.889.581,18 | 8.454.748,67 | 74.657.209,68 |
| CONI | 31.193.538,01 | 11.422.025,00 | 23.966.387,94 | 18.649.175,07 |
| SPORT E SALUTE SPA | 116.134.313,61 | 113.716.734,32 | 109.838.834,48 | 120.012.213,45 |
| AGEN. ITAL.GIOVENTU' DL 13-23 | 71.065,03 | 52.145,03 | 113.210,03 | 10.000,03 |
| Enti e istituzioni di ricerca | 1.190.108.291,31 | 93.001.125,05 | 121.699.800,75 | 1.161.409.615,61 |
| FONDAZIONE IMPRESE E COMPETENZE PER IL MADE IN ITALY | 1.118.750,00 | 0,00 | 1.118.750,00 | 0,00 |
| ISTITUTO ITALIANO TECNOLOGIA | 0,00 | 57.578,17 | 57.578,17 | 0,00 |
| ISTITUTO SUPERIORE DI SANITA' | 212.698.790,01 | 7.916.660,37 | 79.715.921,93 | 140.899.528,45 |
| IST ITAL TECNO ART 18 DL 78-09 | 159.257.975,52 | 21.955.190,75 | 10.807.550,65 | 170.405.615,62 |
| FONDAZIONE HUMAN TECHNOPOLE | 638.645.775,78 | 58.571.695,76 | 29.000.000,00 | 668.217.471,54 |
| FOND.BIOTEC SI L.234-21A1C949 | 151.280.000,00 | 0,00 | 0,00 | 151.280.000,00 |
| FONDAZIONE AI4I - AUTOMOTIVE | 27.107.000,00 | 4.500.000,00 | 1.000.000,00 | 30.607.000,00 |
| Altro | 15.468.650.531,66 | 365.379.050.171,44 | 359.997.862.169,40 | 20.849.838.533,70 |
| DL 269-03 G.C-C E ASS.POSTALI | 11.123.322.790,30 | 340.498.620.148,38 | 340.502.644.152,66 | 11.119.298.786,02 |
| S. C. I. P. 1 | 1.547.161,15 | 0,00 | 0,00 | 1.547.161,15 |
| DIPARTES CANONI LOCAZ.L.326-03 | 63.399.568,52 | 7.790.877,17 | 45.346.934,98 | 25.843.510,71 |
| CONSAP FONDO CONTRIBUTI ARTIG. | 41.158.338,67 | 151,59 | 86.182,74 | 41.072.307,52 |
| ACQUEDOTTO PUGLIESE S.P.A | 316.510,63 | 2.829,33 | 924,59 | 318.415,37 |
| ALUMIX SPA IN L.C.A | 72.325.475,78 | 0,00 | 0,00 | 72.325.475,78 |
| EFIMPIANTI SPA IN L.C.A | 26.618.060,41 | 0,00 | 0,00 | 26.618.060,41 |
| EFIM IN LIQUIDAZIONE DL 487-92 | 32.523.281,08 | 0,00 | 0,00 | 32.523.281,08 |

(segue)

segue Tavola M: Conti correnti di enti della P. A.

dal 1 gennaio - al 31 marzo 2026

| | Al 31 Dicembre 2025 | Entrate | Uscite | Saldo |
|--|--------------------------|--------------------------|--------------------------|--------------------------|
| MEF DIPTES FONDO ART81 L133-08 | 161.295.751,70 | 706.740,00 | 0,00 | 162.002.491,70 |
| MEF DT FONDO L133-08 DI 3-2-14 | 1.259.574.487,44 | 11.235,96 | 0,00 | 1.259.585.723,40 |
| CONSAP FONDO C.825 L.208-15 | 230.193.297,45 | 12.485,71 | 914.255,13 | 229.291.528,03 |
| INVITALIA GAR A3 C3 DM22-12-17 | 91.453.581,72 | 0,00 | 0,00 | 91.453.581,72 |
| INVITALIA EROGA3 C3 DM22-12-17 | 194.941.613,44 | 0,00 | 0,00 | 194.941.613,44 |
| MITE-F. IT CLIMA L.234-21 ART1 | 2.169.740.027,58 | 2.290.325,89 | 9.189.100,00 | 2.162.841.253,47 |
| POSTE ITALIANE SERV BANCOPOSTA | 240.585,51 | 24.869.615.377,41 | 19.439.680.619,30 | 5.430.175.343,62 |
| LIGESTRA S.R.L | 0,28 | 0,00 | 0,00 | 0,28 |
| Enti nazionali di previdenza e assistenza sociale | 68.631.063.505,32 | 73.130.861.240,21 | 71.190.367.492,63 | 70.571.557.252,90 |
| INPS - EX INPDAP GEST B INADEL | 360.773.138,40 | 580.807.400,38 | 929.000.000,00 | 12.580.538,78 |
| INPS - EX INPDAP GEST C ENPDEP | 13.675.973,17 | 2.320.583,98 | 0,00 | 15.996.557,15 |
| INPS - EX INPDAP G. A OP PREVI | 1.118.982.388,79 | 1.440.883.098,97 | 2.170.000.000,00 | 389.865.487,76 |
| LIQUID.GEST.BUONUSCITA IPOST | 9.525.864,45 | 5.819.664,98 | 15.345.529,43 | 0,00 |
| INPS-ART.24-L.21.12.1978,N.843 | 14.616.061.019,80 | 54.098.185.176,22 | 50.501.240.461,80 | 18.213.005.734,22 |
| INPS - EX INPDAP G. PREST CRED | 125.590.591,78 | 132.590.695,50 | 177.000.000,00 | 81.181.287,28 |
| INAIL ART 24 L.843-1978 | 14.379.427.107,94 | 276.618.360,83 | 2.185.781.501,40 | 12.470.263.967,37 |
| INAIL-INCASSI CONTR.UNIFICATI | 32.800.239.751,23 | 4.209.015.027,77 | 0,00 | 37.009.254.779,00 |
| INPS - EX INPDAP PENS CONTR ST | 3.960.082.853,62 | 7.592.018.859,66 | 9.514.000.000,00 | 2.038.101.713,28 |
| INPS REDD PEN CIT A 12 DL 4-19 | 123.365.930,90 | 0,00 | 1.000.000,00 | 122.365.930,90 |
| INPS - EX INPDAP GEST D CPDEL | 643.703.518,70 | 3.704.633.171,27 | 4.215.000.000,00 | 133.336.689,97 |
| INPS - EX INPDAP GEST D CPS | 366.343.640,01 | 1.027.193.608,15 | 1.382.000.000,00 | 11.537.248,16 |
| INPS - EX INPDAP GEST D CPI | 76.517.025,82 | 53.701.220,53 | 80.000.000,00 | 50.218.246,35 |
| INPS - EX INPDAP GEST D CPUG | 36.774.700,71 | 7.074.371,97 | 20.000.000,00 | 23.849.072,68 |
| Amministrazioni locali | 15.534.965.567,33 | 8.991.068.763,50 | 19.138.898.583,89 | 5.387.135.746,94 |
| EDIL.SOVV.FONDO GLOBALE REG | 718.034.984,89 | 582.016,52 | 10.076.409,78 | 708.540.591,63 |
| CONS.SVIL.IND. - POTENZA | 3.191,72 | 0,00 | 0,00 | 3.191,72 |
| CONSORZIO ASI AVELLINO | 142,87 | 0,00 | 0,00 | 142,87 |

(segue)

segue Tavola M: Conti correnti di enti della P. A.

dal 1 gennaio - al 31 marzo 2026

| | Al 31 Dicembre 2025 | Entrate | Uscite | Saldo |
|--------------------------------|---------------------|----------------|------------------|----------------|
| R. LAZIO IRAP ALTRI SOGGETTI | 1.258.671.635,24 | 99.004.175,88 | 1.331.911.101,77 | 25.764.709,35 |
| R. ABRUZZO IRAP ALTRI SOGGETTI | 138.047.640,85 | 18.019.152,36 | 150.705.183,70 | 5.361.609,51 |
| R.CALABRIA IRAP ALTRI SOGGETTI | 80.617.559,00 | 9.984.261,80 | 87.893.858,94 | 2.707.961,86 |
| R.TOSCANA IRAP ALTRI SOGGETTI | 595.081.792,03 | 35.984.046,73 | 615.640.538,90 | 15.425.299,86 |
| R.MOLISE IRAP ALTRI SOGGETTI | 23.730.755,40 | 2.770.632,50 | 25.823.214,36 | 678.173,54 |
| R.PUGLIA IRAP ALTRI SOGGETTI | 281.858.068,88 | 31.148.811,10 | 303.224.344,12 | 9.782.535,86 |
| R. MARCHE IRAP ALTRI SOGGETTI | 197.993.865,75 | 12.949.710,26 | 207.166.832,27 | 3.776.743,74 |
| R. UMBRIA IRAP ALTRI SOGGETTI | 92.829.296,23 | 8.672.651,00 | 98.835.488,93 | 2.666.458,30 |
| R. LIGURIA IRAP ALTRI SOGGETTI | 185.204.412,28 | 10.746.359,77 | 191.843.180,74 | 4.107.591,31 |
| R.SARDEGNA IRAP ALTRI SOGGETTI | 77.504.604,55 | 7.327.444,03 | 82.737.194,47 | 2.094.854,11 |
| R.PIEMONTE IRAP ALTRI SOGGETTI | 721.764.404,60 | 53.763.394,66 | 754.741.959,29 | 20.785.839,97 |
| R.CAMPANIA IRAP ALTRI SOGGETTI | 462.355.048,52 | 52.318.915,44 | 501.910.905,37 | 12.763.058,59 |
| R.BASILICATA IRAP ALTRI SOGG | 38.019.188,13 | 4.792.452,86 | 41.792.118,05 | 1.019.522,94 |
| R.EMILIA ROM IRAP ALTRI SOGG | 923.186.410,83 | 41.756.934,19 | 950.393.296,35 | 14.550.048,67 |
| R.FRIULI V.G IRAP ALTRI SOGG | 148.541.971,95 | 11.382.942,57 | 156.985.356,51 | 2.939.558,01 |
| P.A. TRENTO IRAP ALTRI SOGG | 64.417.975,40 | 4.052.358,87 | 67.287.415,23 | 1.182.919,04 |
| P.A. BOLZANO IRAP ALTRI SOGG | 111.829.860,85 | 6.413.206,12 | 116.210.111,64 | 2.032.955,33 |
| R. VENETO IRAP ALTRI SOGGETTI | 897.044.932,23 | 49.194.511,73 | 925.087.595,12 | 21.151.848,84 |
| R. LOMBARDIA IRAP ALTRI SOGG | 2.749.557.352,02 | 204.753.911,20 | 2.899.638.825,99 | 54.672.437,23 |
| R. V.D'AOSTA IRAP ALTRI SOGG | 22.946.382,65 | 1.020.983,01 | 23.743.013,74 | 224.351,92 |
| R. SICILIA IRAP ALTRI SOGGETTI | 181.854.959,61 | 32.611.137,21 | 204.339.343,13 | 10.126.753,69 |
| R. LAZIO - RIS. CEE - COF. NAZ | 164.695,21 | 265.961.585,97 | 0,00 | 266.126.281,18 |
| R.ABRUZZO - RIS. CEE -COF.NAZ | 28.541.601,12 | 67.495.492,83 | 0,00 | 96.037.093,95 |
| R.CALABRIA -RIS.CEE - COF.NAZ | 343.048.684,96 | 113.880.740,71 | 120.000.000,00 | 336.929.425,67 |
| R.TOSCANA - RIS. CEE -COF.NAZ | 86,65 | 100.661.656,09 | 100.661.742,74 | 0,00 |
| R.MOLISE - RIS. CEE - COF.NAZ | 1.863.404,12 | 7.839.581,35 | 4.168.824,74 | 5.534.160,73 |
| R. PUGLIA - RIS. CEE -COF.NAZ | 1.317.112,13 | 206.934.145,83 | 74.000.000,00 | 134.251.257,96 |
| R.MARCHE -RIS. CEE - COF. NAZ | 173.800.530,20 | 32.060.514,01 | 0,00 | 205.861.044,21 |

(segue)

segue Tavola M: Conti correnti di enti della P. A.

dal 1 gennaio - al 31 marzo 2026

| | Al 31 Dicembre 2025 | Entrate | Uscite | Saldo |
|--|---------------------|----------------|----------------|----------------|
| R. UMBRIA - RIS. CEE - COF. NAZ. | 44.149.586,93 | 34.989.770,78 | 30.000.000,00 | 49.139.357,71 |
| R. LIGURIA - RIS CEE - COF. NAZ. | 145.320.219,81 | 62.395.954,59 | 0,00 | 207.716.174,40 |
| R.A. SARDEGNA - RIS. CEE - COF. NAZ. | 0,00 | 129.947.278,49 | 129.947.278,49 | 0,00 |
| R. PIEMONTE - RIS. CEE - COF. NAZ. | 0,00 | 114.916.658,32 | 104.363.836,78 | 10.552.821,54 |
| R. CAMPANIA - RIS. CEE - COF. NAZ. | 34.506.458,21 | 414.680.327,50 | 0,00 | 449.186.785,71 |
| R. BASILICATA - RIS. CEE - COF. NAZ. | 69.151.352,76 | 820.730,63 | 0,00 | 69.972.083,39 |
| R. EMILIA - RIS. CEE - COF. NAZ. | 29.548.935,91 | 79.257.662,83 | 29.548.935,91 | 79.257.662,83 |
| R.A. FRI. V. G. - RIS. CEE - COF. NAZ. | 23.420.409,63 | 36.259.143,37 | 0,00 | 59.679.553,00 |
| P.A. TRENTO - RIS. CEE - COF. NAZ. | 0,00 | 19.338.673,36 | 19.303.367,04 | 35.306,32 |
| P.A. BOLZANO - RIS. CEE - COF. NAZ. | 0,00 | 16.187.097,49 | 16.187.097,49 | 0,00 |
| R. VENETO - RIS. CEE - COF. NAZ. | 84.134,49 | 54.127.411,69 | 54.115.937,28 | 95.608,90 |
| R. LOMBARDIA - RIS. CEE - COF. NAZ. | 3.724.435,67 | 179.213.860,00 | 158.240.836,65 | 24.697.459,02 |
| R.A. V. D'AOSTA - RIS. CEE - COF. NAZ. | 0,00 | 10.522.113,71 | 0,00 | 10.522.113,71 |
| R.A. SICILIA - RIS. CEE - COF. NAZ. | 0,00 | 244.097.149,41 | 0,00 | 244.097.149,41 |
| R. LAZIO ADD. IRPEF | 514.247.391,82 | 373.019.992,66 | 709.602.401,43 | 177.664.983,05 |
| R. ABRUZZO ADD. IRPEF | 52.659.618,39 | 56.015.039,53 | 82.472.458,16 | 26.202.199,76 |
| R. CALABRIA ADD. IRPEF | 56.074.316,85 | 51.277.704,08 | 83.950.134,35 | 23.401.886,58 |
| R. TOSCANA ADD. IRPEF | 196.061.637,89 | 183.547.535,30 | 291.682.189,56 | 87.926.983,63 |
| R. MOLISE ADD. IRPEF | 14.531.734,70 | 13.849.716,06 | 21.886.769,78 | 6.494.680,98 |
| R. PUGLIA ADD. IRPEF | 111.353.024,35 | 103.982.942,76 | 168.049.365,54 | 47.286.601,57 |
| R. MARCHE ADD. IRPEF | 57.468.935,32 | 52.817.365,14 | 83.829.520,10 | 26.456.780,36 |
| R. UMBRIA ADD. IRPEF | 33.739.595,35 | 38.604.138,15 | 53.139.115,48 | 19.204.618,02 |
| R. LIGURIA ADD. IRPEF | 76.477.502,44 | 75.833.889,92 | 117.980.685,71 | 34.330.706,65 |
| R. SARDEGNA ADD. IRPEF | 20.307.846,84 | 40.216.747,58 | 41.974.907,73 | 18.549.686,69 |
| R. PIEMONTE ADD. IRPEF | 261.561.941,17 | 264.346.217,01 | 401.206.200,85 | 124.701.957,33 |
| R. CAMPANIA ADD. IRPEF | 241.662.756,50 | 217.452.497,92 | 360.484.960,41 | 98.630.294,01 |
| R. BASILICATA ADD. IRPEF | 14.471.319,03 | 13.963.790,07 | 21.728.285,21 | 6.706.823,89 |

(segue)

segue Tavola M: Conti correnti di enti della P. A.

dal 1 gennaio - al 31 marzo 2026

| | Al 31 Dicembre 2025 | Entrate | Uscite | Saldo |
|---------------------------------|---------------------|----------------|----------------|----------------|
| R. EMILIA ROM. ADD.IRPEF | 241.662.748,68 | 257.503.416,80 | 370.312.020,86 | 128.854.144,62 |
| R. FRIULI V.G. ADD.IRPEF | 22.495.406,74 | 43.117.908,29 | 44.139.177,76 | 21.474.137,27 |
| P. A. TRENTO ADD.IRPEF | 5.983.529,49 | 11.669.938,10 | 12.338.990,29 | 5.314.477,30 |
| P. A. BOLZANO ADD.IRPEF | 1.915.991,39 | 5.575.814,50 | 5.402.491,54 | 2.089.314,35 |
| R. VENETO ADD.IRPEF | 181.049.444,94 | 174.918.311,68 | 267.478.952,44 | 88.488.804,18 |
| R. LOMBARDIA ADD.IRPEF | 586.155.031,55 | 503.793.759,65 | 854.851.330,95 | 235.097.460,25 |
| R. VALLE D'AOSTA ADD.IRPEF | 2.119.182,75 | 4.219.466,90 | 4.353.656,00 | 1.984.993,65 |
| R. SICILIA ADD.IRPEF | 52.094.427,60 | 100.825.460,43 | 108.006.596,14 | 44.913.291,89 |
| R. LAZIO IRAP AMM.PUBBL | 283.257.243,89 | 495.829.777,65 | 642.457.515,38 | 136.629.506,16 |
| R. ABRUZZO IRAP AMM.PUBBL | 46.628.062,29 | 78.409.690,72 | 103.949.634,37 | 21.088.118,64 |
| R. CALABRIA IRAP AMM.PUBBL | 49.404.392,92 | 120.257.337,12 | 137.182.239,77 | 32.479.490,27 |
| R. TOSCANA IRAP AMM.PUBBL | 130.288.056,99 | 221.715.652,25 | 291.699.736,07 | 60.303.973,17 |
| R. MOLISE IRAP AMM.PUBBL | 6.828.389,40 | 18.927.108,67 | 20.323.461,56 | 5.432.036,51 |
| R. PUGLIA IRAP AMM.PUBBL | 133.698.237,79 | 237.343.966,44 | 304.370.735,25 | 66.671.468,98 |
| R. MARCHE IRAP AMM.PUBBL | 53.884.261,39 | 88.300.794,14 | 117.951.433,66 | 24.233.621,87 |
| R. UMBRIA IRAP AMM.PUBBL | 31.394.745,29 | 50.796.494,47 | 68.269.643,56 | 13.921.596,20 |
| R. LIGURIA IRAP AMM.PUBBL | 64.371.973,54 | 90.024.598,49 | 127.783.763,54 | 26.612.808,49 |
| R. SARDEGNA IRAP AMM.PUBBL | 40.036.453,86 | 119.660.184,61 | 126.654.688,53 | 33.041.949,94 |
| R. PIEMONTE IRAP AMM.PUBBL | 133.262.914,67 | 230.932.584,78 | 301.774.858,96 | 62.420.640,49 |
| R. CAMPANIA IRAP AMM.PUBBL | 188.910.482,60 | 330.746.127,91 | 429.108.172,29 | 90.548.438,22 |
| R. BASILICATA IRAP AMM.PUBBL | 11.658.890,96 | 33.034.581,98 | 35.742.845,24 | 8.950.627,70 |
| R. EMILIA R. IRAP AMM.PUBBL | 144.059.122,30 | 249.257.492,83 | 326.178.710,00 | 67.137.905,13 |
| R. FRIULI V.G. IRAP AMM.PUBBL | 27.231.619,89 | 84.028.785,41 | 88.305.558,67 | 22.954.846,63 |
| P. A. TRENTO IRAP AMM.PUBBL | 14.528.973,34 | 41.083.507,27 | 43.110.474,82 | 12.502.005,79 |
| P. A. BOLZANO IRAP AMM.PUBBL | 27.083.409,40 | 53.275.310,35 | 65.766.240,71 | 14.592.479,04 |
| R. VENETO IRAP AMM.PUBBL | 143.413.933,52 | 231.543.989,54 | 310.699.994,84 | 64.257.928,22 |
| R. LOMBARDIA IRAP AMM.PUBBL | 264.738.542,24 | 416.520.165,22 | 565.594.710,52 | 115.663.996,94 |
| R. VALLE D'AOSTA IRAP AMM.PUBBL | 3.960.314,80 | 11.814.607,26 | 11.966.496,17 | 3.808.425,89 |
| R. SICILIA IRAP AMM.PUBBL | 99.500.518,08 | 310.078.029,77 | 326.609.601,53 | 82.968.946,32 |
| BANCA AGEVOLARTI FONDI REGION | 3.057.973,06 | 629,32 | 2.712,64 | 3.055.889,74 |
| REGIONE LAZIO ART2 C48 L244-07 | 19.218,51 | 0,00 | 0,00 | 19.218,51 |
| REG ABRUZZO-PROG IPA ADRIATICO | 853,77 | 0,00 | 0,00 | 853,77 |
| AREXPO DL 73-22 A.23 CO.8-TER | 19.915.514,76 | 98.136,00 | 0,00 | 20.013.650,76 |

Tavola N: Contabilità speciali

dal 1 gennaio - al 31 marzo 2026

| | Al 31 Dicembre 2025 | Entrate | Uscite | Saldo |
|--|---------------------------|---------------------------|---------------------------|---------------------------|
| TOTALE GENERALE | 120.205.439.218,58 | 305.032.979.055,70 | 273.210.410.795,68 | 152.028.007.478,60 |
| Organi costituzionali e di rilievo costituzionale | 2.062.268,31 | 494.525,52 | 1.602.952,91 | 953.840,92 |
| P.C. GIUST.AMM.REG.SICILIA | 2.062.268,31 | 494.525,52 | 1.602.952,91 | 953.840,92 |
| PCM e Ministeri | 30.416.957.649,43 | 7.995.864.648,18 | 8.858.630.277,12 | 29.554.192.020,49 |
| MIN.FINANZE - UFFICI ENTRATE | 100.059,72 | 0,00 | 0,00 | 100.059,72 |
| INTROITI FISCALI E CONTRIBUT | 10.727.289,19 | 0,00 | 0,00 | 10.727.289,19 |
| AGENZIA DELLE ENTRATE-DIR.CENTRO OPERATIVO-IVA NON RESIDENTI | 69.008.566,40 | 150.058.958,51 | 89.374.967,08 | 129.692.557,83 |
| VERSAMENTI IN TESORERIA - BONIFICI DI DUBBIA IMPUTAZIONE | 20,50 | 0,00 | 0,00 | 20,50 |
| CONCESSIONARI - COMPENSAZIONI ART. 31, C. 1, DL. 78-2010 | 798.761.406,52 | 132.064.448,85 | 134.191.144,76 | 796.634.710,61 |
| AG. DOGANE PAG. O DEP. DIRITTI DOGANALI L. 244-07 | 1.871.499.848,44 | 4.496.459.318,68 | 5.804.373.033,56 | 563.586.133,56 |
| AGENZIA ENTRATE REGIMI SPECIALI IVA MOSS | 2.454.308,42 | 180.319.514,59 | 180.280.755,44 | 2.493.067,57 |
| ENTR.REG.SIC.E RIMB.C.FISCALE | 500.111,13 | 53.955,40 | 15.197,86 | 538.868,67 |
| FONDI RILANCIO ECONOMIA | 15.396.484.988,18 | 1.975.100.000,00 | 1.735.800.000,00 | 15.635.784.988,18 |
| DIP.TESORO-ART.27 CO.11 L.62-05 | 8.314.249,96 | 0,00 | 0,00 | 8.314.249,96 |
| DIP POL FISC ART.27 C.7 L62-05 | 39.605.038,96 | 3.040,26 | 0,00 | 39.608.079,22 |
| INTERNO COMMISSIONE NAZ. DIRITTO ASILO RIMBORSI COMMISS UE | 8.966,00 | 28.069,84 | 36.158,84 | 877,00 |
| LEGGE N. 61 - 30.03.98 | 88.930.922,95 | 579.022,98 | 2.021.433,55 | 87.488.512,38 |
| DIPARTIMENTO DELLA GIOVENTU E DEL SERVIZIO CIVILE NAZIONALE | 550.032.521,00 | 14.253,81 | 86.078.474,48 | 463.968.300,33 |
| CONTABILE PORTAFOGLIO PAGAM UIC | 48.548.192,97 | 0,00 | 0,00 | 48.548.192,97 |
| INPS FONDI GAR. APE L.232-2016 E TFS L. 26-2019 | 149.641.390,33 | 1.612,60 | 0,00 | 149.643.002,93 |
| COMM.STR.CONTENZ.D.L.131-97 | 6.118.146,37 | 37.922,48 | 33.645,14 | 6.122.423,71 |
| PR.REG.MARCHE ORD.FPC.2668-97 | 44.413.939,52 | 0,00 | 2.440.000,00 | 41.973.939,52 |
| 5 PER MILLE PAGAMENTI N.B.F. | 14.278.197,37 | 0,00 | 0,00 | 14.278.197,37 |
| CONTRIBUTI INVESTIMENTI BENI STRUMENTALI DL N. 91-14 | 1.163.882.569,82 | 460.309.509,83 | 153.630.088,58 | 1.470.561.991,07 |

(segue)

segue Tavola N: Contabilità speciali

dal 1 gennaio - al 31 marzo 2026

| | Al 31 Dicembre 2025 | Entrate | Uscite | Saldo |
|---|--------------------------|--------------------------|-------------------------|--------------------------|
| DIP TESORO ART. 8 DL 201-11 | 1.100.000.000,00 | 0,00 | 0,00 | 1.100.000.000,00 |
| FONDO AGEVOLAZIONI RICERCA-FAR | 644.358.234,93 | 4.416.152,56 | 3.118.456,60 | 645.655.930,89 |
| RAGIONERIE TERRITORIALI ORDINATIVI NON ANDATI A BUON FINE | 13.639.026,57 | 1.414.483,05 | 1.658.690,63 | 13.394.818,99 |
| PROVVEDITORATI OPERE PUBBLICHE | 147.063.251,88 | 0,00 | 32.586.413,87 | 114.476.838,01 |
| FONDO DI ROTAZIONE ANTICIPAZIONI ENTI LOCALI | 1.164.988.426,81 | 4.592.529,98 | 6.423.565,55 | 1.163.157.391,24 |
| MIPAAF - FONDI ROTATIVI SVILUPPO | 5.219.322,37 | 0,00 | 0,00 | 5.219.322,37 |
| FONDO SVILUPPO E COESIONE | 81.696.255,25 | 11.184.737,40 | 32.461.395,92 | 60.419.596,73 |
| SINDACI PA E CT STRAORD.ESIGEN | 239.504.895,42 | 3.187.371,09 | 9.549.752,09 | 233.142.514,42 |
| RICEVITORIE PRINCIPALI DOGANE | 64.365.330,44 | 31.968.614,69 | 29.643.718,10 | 66.690.227,03 |
| MIN.BENI CULT.L.135-97-203-97 | 36.877.335,38 | 18,50 | 1.868.587,83 | 35.008.766,05 |
| FONDO BB.CC D.LVO N. 28-2004 | 14.960.052,27 | 141.359,89 | 0,00 | 15.101.412,16 |
| OPCM - FONDO PROTEZIONE CIVILE | 2.481.749.147,86 | 218.913.243,36 | 271.666.896,72 | 2.428.995.494,50 |
| OPCM - TRASFERIMENTI DA ALTRE AMMINISTRAZIONI | 1.132.885.142,00 | 2.642.833,97 | 12.609.120,28 | 1.122.918.855,69 |
| OPCM PRESIDENZA CONSIGLIO MINISTRI | 4.348.941,91 | 0,00 | 0,00 | 4.348.941,91 |
| COMMISSARI STRAORDINARI | 474.005.921,61 | 2.000.000,00 | 12.454.930,50 | 463.550.991,11 |
| MEF CONTI DORMIENTI ART. 7-QUINQUIES D.L. N. 5-2009 | 1.257.884.811,33 | 0,00 | 12.686.467,12 | 1.245.198.344,21 |
| DIPARTIMENTO FINANZE ART. 13-BIS, COMMA 8, DL 78-2009 | 1.229.301.348,17 | 0,00 | 0,00 | 1.229.301.348,17 |
| AG.DOG.MONOP.GEST.GIOCHI ART.1 C.476 L.228-12 | 60.799.471,48 | 320.373.675,86 | 243.627.382,62 | 137.545.764,72 |
| Autorità amministrative indipendenti | 6.223.311,29 | 1.474.566,00 | 1.314.741,36 | 6.383.135,93 |
| COMM. GAR. L. 146-90 | 6.223.311,29 | 1.474.566,00 | 1.314.741,36 | 6.383.135,93 |
| Gestione risorse comunitarie | 31.221.123.627,31 | 13.572.000.302,00 | 8.332.941.790,24 | 36.460.182.139,07 |
| FONDI RILANCIO ECONOMIA | 45.492,89 | 0,00 | 0,00 | 45.492,89 |
| GESTIONE FINANZIARIA INTERVENTI PNRR | 9.511.461.623,79 | 11.134.668.981,23 | 6.234.657.466,18 | 14.411.473.138,84 |
| MAE DGUE RIMBORSI COMMISS UE | 88.221,47 | 105.942,92 | 120.946,78 | 73.217,61 |
| AMMINISTRAZIONI CENTRALI PROGRAMMI UE E COMPLEMENTARI | 7.246.607.052,24 | 996.731.058,69 | 1.134.880.514,05 | 7.108.457.596,88 |
| PROGRAMMI COMUNITARI UFFICI PERIFERICI MIBACT | 655.359,33 | 0,00 | 309,41 | 655.049,92 |
| PROGRAMMI COMUNITARI PREFETTURE | 1.819.431,64 | 1.133.336,71 | 1.301.488,59 | 1.651.279,76 |
| FONDI FESR | 308.899,57 | 0,00 | 3.400,00 | 305.499,57 |

(segue)

segue Tavola N: Contabilità speciali

dal 1 gennaio - al 31 marzo 2026

| | Al 31 Dicembre 2025 | Entrate | Uscite | Saldo |
|--|--------------------------|---------------------------|---------------------------|--------------------------|
| ORGANISMO PAGATORE AGEA | 1.415.486.483,58 | 1.110.144.096,67 | 557.306.691,20 | 1.968.323.889,05 |
| UFF.RESTITUZ.PRELIEVI AGRICOLI | 25.133,46 | 0,00 | 0,00 | 25.133,46 |
| L.46-82 INNOVAZ. TECNOLOGICA | 3.349.804.313,33 | 34.706.260,92 | 68.421.897,86 | 3.316.088.676,39 |
| INTERVENTI AREE DEPRESSE | 9.694.821.616,01 | 294.510.624,86 | 336.249.076,17 | 9.653.083.164,70 |
| Incassi fiscali e contributivi | 27.281.762.028,30 | 229.032.094.432,81 | 200.819.098.881,04 | 55.494.757.580,07 |
| INTROITI FISCALI E CONTRIBUT | 27.281.762.028,30 | 229.032.094.432,81 | 200.819.098.881,04 | 55.494.757.580,07 |
| Altro | 862.168.473,64 | 115.585.379,36 | 173.838.893,30 | 803.914.959,70 |
| FONDI RILANCIO ECONOMIA | 110.031.739,42 | 0,00 | 3.801.486,19 | 106.230.253,23 |
| IST.AUT.CASE POPOLARI | 869.852,65 | 0,00 | 0,00 | 869.852,65 |
| IACP - ART. 1 L.560-93 | 6.554.492,31 | 0,00 | 847.979,07 | 5.706.513,24 |
| UNIVERSITA'-EDIL.UNIVERSITARIA | 4.076,08 | 0,00 | 0,00 | 4.076,08 |
| INTERVENTI AREE DEPRESSE | 3.500.000,01 | 0,00 | 0,00 | 3.500.000,01 |
| COMMISSARI STRAORDINARI | 691.187.343,77 | 98.050.780,00 | 165.795.846,81 | 623.442.276,96 |
| INVESTIMENTI DIRETTI | 50.020.969,40 | 17.534.599,36 | 3.393.581,23 | 64.161.987,53 |
| Enti nazionali di previdenza e assistenza sociale | 19.537.202.582,65 | 53.964.277.587,49 | 54.274.441.637,20 | 19.227.038.532,94 |
| DEPOSITI IMPRESE DM23-5-07 | 3.100.102,27 | 1,00 | 0,00 | 3.100.103,27 |
| IST.NAZ.PREVIDENZA SOCIALE | 497.714.541,10 | 1.488.758.166,31 | 1.574.548.513,37 | 411.924.194,04 |
| DIREZIONE GENERALE I.N.P.S. | 18.778.068.368,65 | 52.034.242.807,78 | 52.191.893.123,83 | 18.620.418.052,60 |
| ENPALS-INCASSI CONTR.UNIFICATI | 258.319.570,63 | 441.276.612,40 | 508.000.000,00 | 191.596.183,03 |
| Accordi di programma | 4.305.143.136,01 | 202.745.094,16 | 190.128.395,52 | 4.317.759.834,65 |
| PREFETTURE - PATTO SICUREZZA | 3.716.426,24 | 0,00 | 589.148,94 | 3.127.277,30 |
| PON SICUREZZA MEZZOGIORNO | 823.394,73 | 0,00 | 0,00 | 823.394,73 |
| PATTI PER IL SUD | 9.985.754,05 | 2.574.665,28 | 5.307.625,07 | 7.252.794,26 |
| COMUNI - P.R.U. - L. 179-92 | 45.187.784,33 | 9.865,43 | 11.105.121,55 | 34.092.528,21 |
| ATER - P.R.U. - L. 179-92 | 587.080,07 | 0,00 | 0,00 | 587.080,07 |
| URBAN ITALIA | 118,95 | 0,00 | 0,00 | 118,95 |

(segue)

segue Tavola N: Contabilità speciali

dal 1 gennaio - al 31 marzo 2026

| | Al 31 Dicembre 2025 | Entrate | Uscite | Saldo |
|--|---------------------|--------------|--------------|----------------|
| PON RISORSE IDRICHE QCS 94-99 | 601.867,75 | 0,00 | 0,00 | 601.867,75 |
| BENI CULTURALI POR ASSE I E II | 3.566.614,79 | 3.318,75 | 363.110,69 | 3.206.822,85 |
| BENI CULTURALI DOCUP 2000-06 | 2.266.848,59 | 0,00 | 162.003,16 | 2.104.845,43 |
| BENI CULTURALI - POR - ASSE III | 9.877.797,27 | 48.330,00 | 10.418,14 | 9.915.709,13 |
| POR CAL 2007-2013 APQ TAGIRI | 9.103,42 | 0,00 | 0,00 | 9.103,42 |
| POR CAL 2007-2013 APQ TRASPORTI | 6.611,18 | 0,00 | 0,00 | 6.611,18 |
| PON GOVERNANCE E AZIONI DI SISTEMA | 774,77 | 0,00 | 0,00 | 774,77 |
| PROGRAMMA ENPI CBCMED | 13.350,18 | 0,00 | 0,00 | 13.350,18 |
| POR LOMBARDIA 2007-2013 | 494.453,30 | 0,00 | 0,00 | 494.453,30 |
| P.G.R.CAMP.COMM.STR.GOV.887-84 | 630.119,40 | 0,00 | 0,00 | 630.119,40 |
| FONDO BALKANI LEGGE 84-2001 | 1.892.866,21 | 0,00 | 0,00 | 1.892.866,21 |
| FONDO SVILUPPO INVESTIMENTI NEL CINEMA E AUDIOVISIVO | 774.787.807,47 | 217.137,07 | 9.895.879,33 | 765.109.065,21 |
| TRAS. CORR. A IMPRESE | 0,13 | 0,00 | 0,13 | 0,00 |
| COM.VE M.LL.PP.REG.VEN.F.CER | 714.834,12 | 0,00 | 0,00 | 714.834,12 |
| UNIVERSITA'-EDIL.UNIVERSITARIA | 54.000,01 | 1.734.653,46 | 0,00 | 1.788.653,47 |
| PROVVEDITORATI OPERE PUBBLICHE | 41.287.034,15 | 0,00 | 546.426,46 | 40.740.607,69 |
| ENTI PUBBLICI-PROG.RIS.IDRICHE | 300.347,83 | 0,00 | 0,00 | 300.347,83 |
| PRES.MAG.ACQUE VE-L.206-95 | 31.934.476,91 | 123.982,82 | 2.219.627,24 | 29.838.832,49 |
| LLPP-INTERVENTI SETTORE PORTI | 950,42 | 0,00 | 950,42 | 0,00 |
| DISAGIO ABITATIVO | 20.128,89 | 0,00 | 0,00 | 20.128,89 |
| COMMISSARIO STRAORDINARIO ACQUEDOTTO MOLISANO | 5.069.041,25 | 131.681,54 | 288.220,00 | 4.912.502,79 |
| INTERVENTI AREE DEPRESSE | 1.626.518,47 | 0,00 | 0,00 | 1.626.518,47 |

(segue)

segue Tavola N: Contabilità speciali

dal 1 gennaio - al 31 marzo 2026

| | Al 31 Dicembre 2025 | Entrate | Uscite | Saldo |
|---|-------------------------|-----------------------|-----------------------|-------------------------|
| PROGETTI INFORMATIZZAZIONE AMMINISTRAZIONI | 764.663,74 | 0,00 | 0,00 | 764.663,74 |
| SOVRINTENDENZA B. CULTURALI | 392.050,37 | 1.033,00 | 2.032,00 | 391.051,37 |
| PROGRAMMI ARCUS SPA | 346.427,02 | 539.000,00 | 440,00 | 884.987,02 |
| MIN.BENI CULT.L.662-96 | 1.314,01 | 0,00 | 0,00 | 1.314,01 |
| INVESTIMENTI DIRETTI | 14.740.567,91 | 10.000.000,00 | 4.698.381,69 | 20.042.186,22 |
| PIANI STRATEGICI NAZIONALI RISCHIO IDROGEOLOGICO | 3.353.366.258,80 | 187.361.426,81 | 154.939.010,70 | 3.385.788.674,91 |
| ACCORDI DI PROGRAMMA AFFERENTI A HUB | 75.749,28 | 0,00 | 0,00 | 75.749,28 |
| Amministrazioni locali | 887.222.517,30 | 47.708.371,92 | 114.925.820,79 | 820.005.068,43 |
| COMM. AD ACTA REGIONE CALABRIA DL 150-2020 ART. 3 C. 3-TER | 3.937.342,21 | 0,00 | 0,00 | 3.937.342,21 |
| R.ST.SP.E PR.AUT.ADD.IRPEF E.L | 23.479,32 | 15.672,30 | 0,00 | 39.151,62 |
| COMUNI REG. VENETO E LOMBARDIA CONF. CON PROV. AUT. TN E BZ | 60.352.876,06 | 20.350.009,12 | 17.652.420,68 | 63.050.464,50 |
| UFFICI SPECIALI PER LA RICOSTRUZIONE DI L'AQUILA | 246.010.337,03 | 4.079.070,33 | 69.311.740,41 | 180.777.666,95 |
| COMUNE MATERA L. 771-86 | 940.157,21 | 4.682,60 | 0,00 | 944.839,81 |
| ENTI LOCALI LEGGE 219-81 | 99.884.376,51 | 474.869,86 | 2.682.744,24 | 97.676.502,13 |
| IST.AUT.CASE POPOLARI | 199.413.213,57 | 20.464.771,74 | 21.995.012,00 | 197.882.973,31 |
| IACP - ART. 1 L.560-93 | 276.422.778,77 | 2.319.295,97 | 3.283.903,46 | 275.458.171,28 |
| ENTI LOCALI - ART.1 L.560-93 | 967,81 | 0,00 | 0,00 | 967,81 |
| GENIO CIVILE | 236.988,81 | 0,00 | 0,00 | 236.988,81 |
| Risorse miste | 5.685.573.624,34 | 100.734.148,26 | 443.487.406,20 | 5.342.820.366,40 |
| MATERA CAPITALE EUROPEA CULTURA 2019 | 2.552.518,13 | 0,00 | 49.700,01 | 2.502.818,12 |
| PROVV.OO.PP. TERREMOTI | 151.882,47 | 0,00 | 0,00 | 151.882,47 |
| PROVVEDITORATI OPERE PUBBLICHE | 5.961.002,09 | 0,00 | 69.365,34 | 5.891.636,75 |
| FONDO SVILUPPO E COESIONE | 118.361.879,00 | 0,00 | 86.193.802,80 | 32.168.076,20 |
| OPCM - FONDO PROTEZIONE CIVILE | 1.634.547.332,51 | 525.842,02 | 152.710.701,76 | 1.482.362.472,77 |
| OPCM - TRASFERIMENTI DA ALTRE AMMINISTRAZIONI | 115.483.093,01 | 2.835,00 | 5.105.497,56 | 110.380.430,45 |
| COMMISSARI STRAORDINARI | 3.443.838.686,63 | 99.585.361,50 | 176.541.569,30 | 3.366.882.478,83 |
| PIANI STRATEGICI NAZIONALI RISCHIO IDROGEOLOGICO | 364.677.230,50 | 620.109,74 | 22.816.769,43 | 342.480.570,81 |

Tavola O: Contabilità speciali di Tesoreria Unica

dal 1 gennaio - al 31 marzo 2026

| | Al 31 Dicembre 2025 | Entrate | Uscite | Saldo |
|--|---------------------------|---------------------------|---------------------------|---------------------------|
| TOTALE GENERALE | 217.924.798.418,23 | 889.122.087.029,08 | 881.860.592.492,23 | 225.186.292.955,08 |
| PCM e Ministeri | 43.944.227.497,07 | 730.605.794.684,48 | 723.675.254.847,25 | 50.874.767.334,30 |
| GEST.GOVERNATIVE FERRO LACUALI | 279.719.702,26 | 17.088.823,40 | 65.411.312,97 | 231.397.212,69 |
| ISTITUTI SPECIALI BB.CC. | 1.897.555.631,09 | 167.889.785,42 | 165.545.065,63 | 1.899.900.350,88 |
| SCUOLA SUPERIORE DELLA MAGISTRATURA | 53.049.728,36 | 3.338,06 | 3.377.347,30 | 49.675.719,12 |
| POSTE - PAG.PENSIONI DI STATO | 375.529.161,51 | 4.195.923,60 | 4.236.008,20 | 375.489.076,91 |
| POSTE - PAG.SPESE GIUSTIZIA | 557.802.634,23 | 1.829.794,26 | 2.516.291,25 | 557.116.137,24 |
| POSTE - PAG.TITOLI P-C. TESORO | 1.247.689.861,10 | 309.299,35 | 352.491,68 | 1.247.646.668,77 |
| DEPOSITI GOVERNATIVI CONTI ASSIMILABILI DM 26-06-2015 | 145.927.370,92 | 15.879.112,07 | 1.622.514,64 | 160.183.968,35 |
| ISTITUZIONI SCOLASTICHE ART. 7 DL95-2012 | 2.132.657.487,97 | 1.005.174.201,75 | 720.531.087,52 | 2.417.300.602,20 |
| RETES - REGOLAMENTO TESORERIA TELEMATICA | 698.240.795,90 | 722.007.508.921,26 | 722.705.749.717,16 | 0,00 |
| GESTIONE FONDO SCORTA | 901.448,38 | 5.250.407,31 | 5.913.010,90 | 238.844,79 |
| Agenzie fiscali | 5.874.651.043,46 | 1.411.352.542,36 | 2.521.601.406,35 | 4.764.402.179,47 |
| AGENZIE FISCALI | 5.874.651.043,46 | 399.458.403,12 | 1.509.707.267,11 | 4.764.402.179,47 |
| RETES - REGOLAMENTO AGENZIE FISCALI | 0,00 | 1.011.894.139,24 | 1.011.894.139,24 | 0,00 |
| Enti di regolazione dell'attività economica | 2.850.693.645,43 | 139.304.949,53 | 253.813.265,92 | 2.736.185.329,04 |
| AGENZIA SERVIZI SANITARI REG. | 150.737.010,61 | 7.198.925,19 | 16.567.325,45 | 141.368.610,35 |
| ENTE NAZIONALE PER IL MICROCREDITO | 257.710,30 | 2.561.755,23 | 2.335.063,15 | 484.402,38 |
| AGENZIA PER LA CYBERSICUREZZA NAZIONALE | 211.952.786,39 | 91.388.473,85 | 73.796.614,91 | 229.544.645,33 |
| ISPETTORATO NAZIONALE SICUREZZA NUCLEARE RADIOPROTEZIONE | 13.652.219,07 | 3.842.221,81 | 2.580.974,50 | 14.913.466,38 |
| AGENZ. NAZION. SICUREZZA VOLO | 13.488.071,78 | 1.099.404,83 | 1.011.673,52 | 13.575.803,09 |
| AMMINISTRAZIONI CENTRALI | 596.632.807,34 | 23.361.739,18 | 26.815.327,56 | 593.179.218,96 |
| A. R. A. N. | 37.484.451,82 | 1.193.996,01 | 1.035.204,83 | 37.643.243,00 |
| AG. NAZ. SICUREZZA FERROVIE E INF. STR. AUTOSTRAD.(ANSFISA) | 197.205.335,78 | 500.923,74 | 10.816.415,33 | 186.889.844,19 |

(segue)

segue Tavola O: Contabilità speciali di Tesoreria Unica
dal 1 gennaio - al 31 marzo 2026

| | Al 31 Dicembre 2025 | Entrate | Uscite | Saldo |
|---|-------------------------|-----------------------|-------------------------|-------------------------|
| AGENZIA ITALIA DIGITALE | 270.528.579,72 | 1.092.835,45 | 22.415.934,33 | 249.205.480,84 |
| ISPettorato Nazionale del Lavoro | 681.325.427,65 | 7.064.667,27 | 96.438.732,34 | 591.951.362,58 |
| AGENZIA NAZIONALE POLITICHE ATTIVE DEL LAVORO | 677.429.244,97 | 6,97 | 0,00 | 677.429.251,94 |
| Enti produttori di servizi economici | 2.295.062.042,77 | 247.999.994,62 | 216.278.259,34 | 2.326.783.778,05 |
| AGENZIA NAZ. BENI SEQUEST. E CONFISC. ALLA CRIMIN. ORGANIZZ. | 52.992.711,85 | 1.097.931,54 | 7.052.776,09 | 47.037.867,30 |
| REGISTRO AERON. ITALIANO | 906.340.163,10 | 90.215.486,07 | 33.924.475,64 | 962.631.173,53 |
| E. N. I. T. | 34.672.271,42 | 17.038,41 | 0,00 | 34.689.309,83 |
| AGENZIA ITALIANA PER LA COOPERAZIONE ALLO SVILUPPO | 1.301.056.896,40 | 156.669.538,60 | 175.301.007,61 | 1.282.425.427,39 |
| Autorità amministrative indipendenti | 937.677.908,19 | 90.655.660,36 | 87.154.366,21 | 941.179.202,34 |
| AUTORITA GARANTE CONCORRENZA E MERCATO | 226.883.488,07 | 1.466.358,90 | 16.534.760,11 | 211.815.086,86 |
| AUTORITA NAZIONALE ANTICORRUZIONE | 207.971.079,07 | 25.008.192,12 | 11.779.890,36 | 221.199.380,83 |
| AUTORITA PER LE GARANZIE NELLE COMUNICAZIONI | 153.936.295,46 | 45.060.885,99 | 18.743.757,47 | 180.253.423,98 |
| AGENZIA NAZIONALE DI VALUTAZIONE DEL SISTEMA UNIVERSITARIO | 28.071.237,35 | 70.861,12 | 1.658.974,04 | 26.483.124,43 |
| AUTORITA GARANTE PER L'INFANZIA E L'ADOLESCENZA | 5.209.913,76 | 1.651.931,83 | 1.887.935,13 | 4.973.910,46 |
| AUTORITA DI REGOLAZIONE DEI TRASPORTI | 53.284.461,44 | 3.615.095,34 | 4.670.503,73 | 52.229.053,05 |
| AUTORITA PER L ENERGIA ELETTRICA IL GAS E IL SISTEMA IDRICO | 161.508.103,33 | 823.555,13 | 22.207.863,87 | 140.123.794,59 |
| GARANTE PER LA PROTEZIONE DEI DATI PERSONALI | 99.592.409,14 | 12.175.033,17 | 9.163.750,65 | 102.603.691,66 |
| AUTORITA GARANTE NAZIONALE DEI DIRITTI DELLE PERSONE CON DISABILITA | 1.220.920,57 | 783.746,76 | 506.930,85 | 1.497.736,48 |
| Gestione risorse comunitarie | 1.665.744.099,97 | 952.672.870,09 | 572.095.985,78 | 2.046.320.984,28 |
| ORGANISMI PAGATORI AGEA | 1.665.744.099,97 | 952.672.870,09 | 572.095.985,78 | 2.046.320.984,28 |
| Enti produttori di servizi assistenziali, ricreativi e culturali | 123.317.580,65 | 11.584.993,77 | 39.902.644,33 | 94.999.930,09 |
| COMITATO ITALIANO PARALIMPICO | 10.856.462,88 | 7.898.829,73 | 11.821.538,26 | 6.933.754,35 |
| LEGA ITALIANA LOTTA TUMORI | 16.104.222,16 | 152.032,47 | 1.235.242,16 | 15.021.012,47 |
| ACCADEMIA DELLA CRUSCA | 1.060.631,00 | 1.226.205,32 | 503.177,28 | 1.783.659,04 |
| SCUOLA ARCHEOLOGICA ITALIANA IN ATENE | 467.531,86 | 363.738,88 | 140.026,38 | 691.244,36 |
| ENTE STRUMENTALE ALLA CROCE ROSSA ITALIANA | 57.374.310,28 | 1.725.621,87 | 21.727.331,17 | 37.372.600,98 |
| ISTIT NAZ PROM SALUTE POP MIGR | 37.454.422,47 | 218.565,50 | 4.475.329,08 | 33.197.658,89 |
| Enti e istituzioni di ricerca | 5.382.459.425,32 | 858.300.375,53 | 1.448.100.185,65 | 4.792.659.615,20 |
| ISTITUTO NAZIONALE ANALISI POLITICHE PUBBLICHE | 65.612.771,71 | 15.788.934,86 | 25.583.673,93 | 55.818.032,64 |

(segue)

segue Tavola O: Contabilità speciali di Tesoreria Unica
dal 1 gennaio - al 31 marzo 2026

| | Al 31 Dicembre 2025 | Entrate | Uscite | Saldo |
|--|----------------------|----------------------|----------------------|----------------------|
| BIBLIOTECA DOCUM.PEDAGOD. | 260.655.374,26 | 10.580.253,36 | 34.516.980,48 | 236.718.647,14 |
| IST. SUP. PROTEZ. E RIC. AMB. | 167.701.036,74 | 72.848.964,37 | 64.165.405,03 | 176.384.596,08 |
| ISTITUTI SPERIM. AGRARI | 9.993.600,49 | 7.587.889,64 | 10.133.054,28 | 7.448.435,85 |
| CONS. AREA PROV. TRIESTE | 48.199.061,12 | 9.893.160,64 | 12.588.616,34 | 45.503.605,42 |
| ISTITUTO NAZIONALE DI STATISTICA | 344.327.449,50 | 2.939.363,90 | 57.456.948,94 | 289.809.864,46 |
| INVALSI | 17.770.625,87 | 103.957,47 | 3.747.943,29 | 14.126.640,05 |
| OSSERV. GEOF. SPER. TRIESTE | 40.132.504,84 | 7.080.249,97 | 16.667.786,19 | 30.544.968,62 |
| ISTITUTO NAZ. DI GEOFISICA | 181.592.477,10 | 2.086.234,06 | 39.549.760,83 | 144.128.950,33 |
| ISTITUTO NAZIONALE DI RICERCA METROLOGICA | 48.858.568,77 | 3.875.151,34 | 12.534.568,66 | 40.199.151,45 |
| ISTITUTO NAZ.FISICA NUCLEARE | 457.242.056,28 | 32.739.999,38 | 141.798.781,23 | 348.183.274,43 |
| CONSIGLIO NAZ.RICERCHE | 1.187.202.174,83 | 56.763.471,77 | 345.680.655,76 | 898.284.990,84 |
| E. N. E. A | 961.141.068,88 | 103.673.845,26 | 99.918.471,48 | 964.896.442,66 |
| AGENZIA SPAZIALE ITALIANA | 1.156.143.906,91 | 452.519.395,22 | 444.740.707,82 | 1.163.922.594,31 |
| MUSEO FISICA E. FERMI - ROMA | 6.356.247,03 | 144.836,09 | 1.342.961,47 | 5.158.121,65 |
| INAF-AMM.CENTR.E OSSERV.ASTRON | 270.616.822,28 | 30.954.531,31 | 93.020.097,58 | 208.551.256,01 |
| CONSIGLIO RICERCA AGRICOLTURA E ANALISI ECONOMIA AGRARIA | 151.719.365,34 | 47.989.570,83 | 43.000.289,62 | 156.708.646,55 |
| ENTI E ISTITUZIONI DI RICERCA | 7.194.313,37 | 730.566,06 | 1.653.482,72 | 6.271.396,71 |
| Altro | 72.976.744,46 | 12.680.903,82 | 12.756.344,84 | 72.901.303,44 |
| AZIENDE E CONS. SERV. PUBBLICI | 2.981.791,02 | 3.364.944,20 | 3.023.308,57 | 3.323.426,65 |
| CONSORZI COMUNALI E PROV.LI | 230.752,98 | 192.770,50 | 131.303,94 | 292.219,54 |
| GEST.GOVERNATIVE FERRO LACUALI | 541.088,69 | 0,01 | 0,00 | 541.088,70 |
| CONSORZI INDUSTRIALIZZAZIONE | 7.221.416,72 | 1.884.217,12 | 606.611,64 | 8.499.022,20 |
| CONS.CANALE MILANO-CREMONA-PO | 3.570.254,23 | 129.013,70 | 197.682,51 | 3.501.585,42 |
| ENTE ACQUEDOTTI SICILIANI | 14.122.673,84 | 900.002,33 | 119.883,43 | 14.902.792,74 |
| AERO CLUB D'ITALIA | 8.501.725,99 | 380.595,11 | 1.014.989,27 | 7.867.331,83 |
| CLUB ALPINO ITALIANO | 6.759.862,39 | 4.116.238,20 | 3.927.461,23 | 6.948.639,36 |
| ENTE CELLULOSA E CARTA | 1.891.645,40 | 296.936,40 | 267.689,85 | 1.920.891,95 |
| LEGA NAVALE ITALIANA | 2.770.874,14 | 838.407,79 | 375.713,05 | 3.233.568,88 |
| ACCADEMIA NAZIONALE LINCEI | 4.090.546,46 | 576.416,86 | 1.566.923,71 | 3.100.039,61 |

(segue)

segue Tavola O: Contabilità speciali di Tesoreria Unica
dal 1 gennaio - al 31 marzo 2026

| | Al 31 Dicembre 2025 | Entrate | Uscite | Saldo |
|--|---------------------------|---------------------------|---------------------------|---------------------------|
| Amministrazioni locali | 147.816.607.511,14 | 125.708.074.599,07 | 124.749.786.599,96 | 148.774.895.510,25 |
| Enti territoriali | 108.411.708.928,10 | 78.902.397.867,68 | 76.808.578.838,20 | 110.505.527.957,58 |
| PROVINCE | 6.121.725.089,88 | 950.611.203,18 | 1.095.791.909,82 | 5.976.544.383,24 |
| COMUNI CON POPOLAZIONE MAGGIORE 10.000 ABITANTI | 32.766.983.040,54 | 9.114.560.443,87 | 14.523.587.696,34 | 27.357.955.788,07 |
| AZIENDE E CONS. SERV. PUBBLICI | 26,63 | 0,00 | 0,00 | 26,63 |
| COMUNITA' MONTANE | 210.125.058,32 | 81.721.068,26 | 82.255.326,30 | 209.590.800,28 |
| CONSORZI COMUNALI E PROV.LI | 509.746.791,28 | 302.745.631,94 | 324.899.953,34 | 487.592.469,88 |
| COMUNI CON POPOLAZ. INFERIORE-UGUALE 10.000 ABITANTI | 8.431.017.199,22 | 2.526.531.399,48 | 3.537.295.337,74 | 7.420.253.260,96 |
| SERVIZI SOCIALI ENTI LOCALI | 35.609,92 | 50.023,14 | 40.409,91 | 45.223,15 |
| ORGANI STRAORDINARI LIQUIDAZIONE ENTI LOCALI | 686.593.816,98 | 39.017.388,01 | 89.850.242,55 | 635.760.962,44 |
| CITTA' METROPOLITANE | 3.668.711.795,17 | 464.686.757,86 | 443.368.186,67 | 3.690.030.366,36 |
| REGIONE PIEMONTE | 211.186.621,52 | 998.638.140,21 | 1.090.313.276,64 | 119.511.485,09 |
| REGIONE LOMBARDIA | 126.060.635,63 | 2.336.495.310,20 | 2.244.978.317,64 | 217.577.628,19 |
| REGIONE VENETO | 831.087.453,51 | 586.664.308,62 | 516.149.600,45 | 901.602.161,68 |
| REGIONE LIGURIA | 221.704.058,63 | 302.274.211,19 | 341.733.135,69 | 182.245.134,13 |
| REGIONE EMILIA ROMAGNA | 601.908.814,90 | 755.265.819,65 | 544.287.862,44 | 812.886.772,11 |
| REGIONE TOSCANA | 68.971.235,30 | 922.311.848,47 | 694.147.238,67 | 297.135.845,10 |
| REGIONE UMBRIA | 59.896.373,67 | 154.088.493,28 | 137.594.674,78 | 76.390.192,17 |
| REGIONE MARCHE | 194.827.173,09 | 232.331.033,37 | 132.952.161,92 | 294.206.044,54 |
| REGIONE LAZIO | 1.674.652.313,51 | 1.787.138.304,10 | 1.091.176.942,05 | 2.370.613.675,56 |
| REGIONE ABRUZZO | 403.477.961,88 | 314.581.587,90 | 245.687.757,89 | 472.371.791,89 |
| REGIONE MOLISE | 27.878.193,09 | 96.751.450,74 | 109.783.308,26 | 14.846.335,57 |
| REGIONE CAMPANIA | 646.902.016,72 | 1.343.157.484,92 | 563.869.817,36 | 1.426.189.684,28 |
| REGIONE PUGLIA | 116.010.051,95 | 662.216.106,12 | 648.702.665,86 | 129.523.492,21 |
| REGIONE BASILICATA | 389.880.470,16 | 109.793.760,89 | 183.860.009,18 | 315.814.221,87 |
| REGIONE CALABRIA | 263.757.136,85 | 503.635.176,31 | 401.727.149,35 | 365.665.163,81 |

(segue)

segue Tavola O: Contabilità speciali di Tesoreria Unica
dal 1 gennaio - al 31 marzo 2026

| | Al 31 Dicembre 2025 | Entrate | Uscite | Saldo |
|---|--------------------------|--------------------------|--------------------------|--------------------------|
| REGIONE VALLE D AOSTA | 1.217.355.531,09 | 83.278.459,23 | 345.162.513,49 | 955.471.476,83 |
| PROVINCIA AUTONOMA DI BOLZANO | 3.586.353.373,56 | 1.775.563.473,82 | 1.825.103.919,86 | 3.536.812.927,52 |
| PROVINCIA AUTONOMA DI TRENTO | 5.170.508.821,47 | 1.383.910.242,03 | 1.245.286.385,08 | 5.309.132.678,42 |
| REGIONE TRENTO ALTO ADIGE | 190.338.101,74 | 81.656.475,35 | 24.194.835,14 | 247.799.741,95 |
| REGIONE FRIULI VENEZIA GIULIA | 7.646.178.494,91 | 1.873.196.630,83 | 2.228.013.850,54 | 7.291.361.275,20 |
| REGIONE SICILIANA | 5.500.164.712,26 | 3.365.214.116,69 | 1.821.098.511,32 | 7.044.280.317,63 |
| REGIONE SARDEGNA | 3.916.940.063,17 | 2.406.624.131,37 | 2.199.088.769,61 | 4.124.475.424,93 |
| REGIONI SANITA | 22.950.730.891,55 | 43.347.687.386,65 | 38.076.577.072,31 | 28.221.841.205,89 |
| Enti del S.S.N. | 14.162.741.493,88 | 43.620.464.828,73 | 41.828.155.827,92 | 15.955.050.494,69 |
| USL SPESE C-CAP.1984 E SUCC. | 282,79 | 0,00 | 0,00 | 282,79 |
| ENTI DEL S.S.N. - GEST.LIQUID | 16.307.717,65 | 34.153,20 | 50.847,99 | 16.291.022,86 |
| POLICLINICI UNIVERSITARI | 19.208.217,29 | 63.417.132,42 | 48.706.647,04 | 33.918.702,67 |
| COMPARTO SANITA' T.U. MISTA | 13.585.614.167,73 | 43.486.243.168,02 | 41.681.665.970,15 | 15.390.191.365,60 |
| ISTITUTI ZOOPROFILATTICI SPERIMENTALI | 541.611.108,42 | 70.770.375,09 | 97.732.362,74 | 514.649.120,77 |
| Università e centri universitari | 16.988.629.351,20 | 1.981.677.445,78 | 4.501.635.369,05 | 14.468.671.427,93 |
| CONSORZI INTERUNIVERSITARI | 152.355.919,53 | 34.863.917,85 | 71.597.402,57 | 115.622.434,81 |
| UNIVERSITA' | 15.988.077.249,63 | 1.678.425.009,23 | 4.215.931.812,14 | 13.450.570.446,72 |
| ALTRI CENTRI SPESA UNIVERSIT | 6.335.895,35 | 596.421,60 | 285.141,25 | 6.647.175,70 |
| ENTI REG.DIRITTO STUDIO UNIV | 841.860.286,69 | 267.792.097,10 | 213.821.013,09 | 895.831.370,70 |

(segue)

segue Tavola O: Contabilità speciali di Tesoreria Unica
dal 1 gennaio - al 31 marzo 2026

| | Al 31 Dicembre 2025 | Entrate | Uscite | Saldo |
|-------------------------------------|-------------------------|-------------------------|-------------------------|-------------------------|
| Altre amministrazioni locali | 8.253.527.737,96 | 1.203.534.456,88 | 1.611.416.564,79 | 7.845.645.630,05 |
| CONSORZI INTERUNIVERSITARI | 1.605.677,33 | 9,60 | 460.300,33 | 1.145.386,60 |
| ENTI REG.DIRITTO STUDIO UNIV | 39.843.636,50 | 18.089.912,04 | 16.694.189,82 | 41.239.358,72 |
| AZIENDE E CONS. SERV. PUBBLICI | 2.493.134,82 | 1.250.653,27 | 1.470.001,54 | 2.273.786,55 |
| CONSORZI COMUNALI E PROV.LI | 963.536.425,99 | 543.752.449,92 | 566.708.448,23 | 940.580.427,68 |
| SERVIZI SOCIALI ENTI LOCALI | 36.138.474,33 | 28.017.925,49 | 31.495.639,07 | 32.660.760,75 |
| COMPARTO SANITA' T.U. MISTA | 78.962.301,28 | 93.416.794,29 | 84.863.345,64 | 87.515.749,93 |
| AUTORITA' PORTUALI | 3.471.334.099,03 | 235.961.689,12 | 446.201.656,78 | 3.261.094.131,37 |
| PARCHI NAZIONALI | 471.520.229,25 | 6.740.062,61 | 25.607.187,51 | 452.653.104,35 |
| AZIENDE TURISTICHE | 3.204.943,84 | 1.202.162,15 | 1.452.432,19 | 2.954.673,80 |
| AZIENDE CURA E PROMOZ.TURIST. | 7.521.983,37 | 2.241.608,43 | 2.981.725,91 | 6.781.865,89 |
| ENTI PARCHI REGIONALI | 166.176.650,36 | 34.774.630,07 | 36.564.805,59 | 164.386.474,84 |
| CAMERE DI COMMERCIO 2015 | 2.418.380.018,51 | 162.997.832,30 | 285.384.654,41 | 2.295.993.196,40 |
| ENTI REG. SVILUPPO AGRICOLO | 381.026.510,92 | 53.877.638,90 | 75.241.325,86 | 359.662.823,96 |
| AUTORITA' DI BACINO DISTRETTUALI | 112.724.522,22 | 264.217,55 | 13.124.002,28 | 99.864.737,49 |
| ISTITUTI SPERIM. AGRARI | 321.552,07 | 1.043.247,89 | 391.204,13 | 973.595,83 |
| ENTE AUT. DEL FLUMENDOSA | 92.090.922,70 | 13.722.738,22 | 18.504.271,62 | 87.309.389,30 |
| ENTE VAL.FOND. AR.PG.SI.TR. | 6.646.655,44 | 6.180.885,03 | 4.271.373,88 | 8.556.166,59 |

Tavola P: Situazione delle Amministrazioni statali dotate di autonomia di bilancio

Ai sensi dell'articolo 11 del decreto del Ministro dell'economia e delle finanze 8 gennaio 2026, n. 15 gli ordini di pagamento emessi dagli organi a rilevanza costituzionale e dalle amministrazioni dello Stato dotate di autonomia amministrativa, finanziaria e contabile, ove titolari di conti correnti aperti presso la tesoreria statale, trasmettono alla Banca d'Italia con le modalità informatiche definite nei protocolli d'intesa di cui all'articolo 2, comma 2, del medesimo decreto, le informazioni necessarie per l'estinzione delle disposizioni di pagamento di cui all'articolo 54 del regio decreto 18 novembre 1923, n. 2440, contenute nel tracciato standard ordinativo informatico previsto dall'articolo 14, comma 8-bis, legge 31 dicembre 2009, n. 196. La Banca d'Italia, in qualità di istituto incaricato del servizio di tesoreria dello Stato, esegue detti ordini addebitando direttamente i rispettivi conti correnti di tesoreria.

Tavola Q: Situazione delle monete circolanti

dal 1 gennaio - al 31 marzo 2026

| Euro | Monete emesse negli esercizi precedenti | Monete emesse al 31 marzo 2026 | Totale monete Circolanti |
|--------------------------|---|--------------------------------|--------------------------|
| Monete numismatiche | 4.471.061,36 | 0,00 | 4.471.061,36 |
| Monete commemorative (*) | 22.803.927,00 | 0,00 | 22.803.927,00 |
| 2,00 | 2.082.253.942,00 | 7.697.522,00 | 2.089.951.464,00 |
| 1,00 | 1.816.158.140,00 | 4.620.500,00 | 1.820.778.640,00 |
| 0,50 | 710.589.332,50 | 1.919.200,00 | 712.508.532,50 |
| 0,20 | 410.646.107,60 | 2.832.000,20 | 413.478.107,80 |
| 0,10 | 264.383.767,60 | 1.100.040,50 | 265.483.808,10 |
| 0,05 | 146.417.552,85 | 2.142.100,00 | 148.559.652,85 |
| 0,02 | 59.998.219,56 | 0,02 | 59.998.219,58 |
| 0,01 | 38.836.583,67 | 0,09 | 38.836.583,76 |
| TOTALE GENERALE | 5.556.558.634,14 | 20.311.362,81 | 5.576.869.996,95 |

(*) SUDDIVISIONE MONETE COMMEMORATIVE

| Taglio | Monete emesse negli esercizi precedenti | Monete emesse al 31 marzo 2026 | Totale monete Circolanti |
|---------------------------------|---|--------------------------------|--------------------------|
| Monete da € 2,00 | 5.812.298,00 | 0,00 | 5.812.298,00 |
| Monete d'argento € 3,00 | 44.298,00 | 0,00 | 44.298,00 |
| Monete d'argento € 4,00 | 34.000,00 | 0,00 | 34.000,00 |
| Monete d'argento € 6,00 | 87.606,00 | 0,00 | 87.606,00 |
| Monete d'argento € 25,00 | 5.000,00 | 0,00 | 5.000,00 |
| Monete monocromatiche € 5,00 | 134.925,00 | 0,00 | 134.925,00 |
| Monete bimetalliche da € 5,00 | 136.250,00 | 0,00 | 136.250,00 |
| Monete di rame da € 5,00 | 35.000,00 | 0,00 | 35.000,00 |
| Monete di bronzo da € 5,00 | 137.585,00 | 0,00 | 137.585,00 |
| Monete in cupronichel da € 5,00 | 454.085,00 | 0,00 | 454.085,00 |
| Monete d'argento € 0,25 | 4.000,00 | 0,00 | 4.000,00 |
| Monete d'argento da € 5,00 | 5.812.830,00 | 0,00 | 5.812.830,00 |
| Monete d'argento da € 10,00 | 5.952.810,00 | 0,00 | 5.952.810,00 |
| Monete d'argento da € 50,00 | 17.600,00 | 0,00 | 17.600,00 |
| Monete d'oro da € 10,00 | 105.190,00 | 0,00 | 105.190,00 |
| Monete d'oro da € 20,00 | 2.034.700,00 | 0,00 | 2.034.700,00 |
| Monete d'oro da € 50,00 | 1.995.750,00 | 0,00 | 1.995.750,00 |
| TOTALE GENERALE | 22.803.927,00 | - | 22.803.927,00 |

Glossario e nota metodologica

Tavola A: Movimento generale di cassa

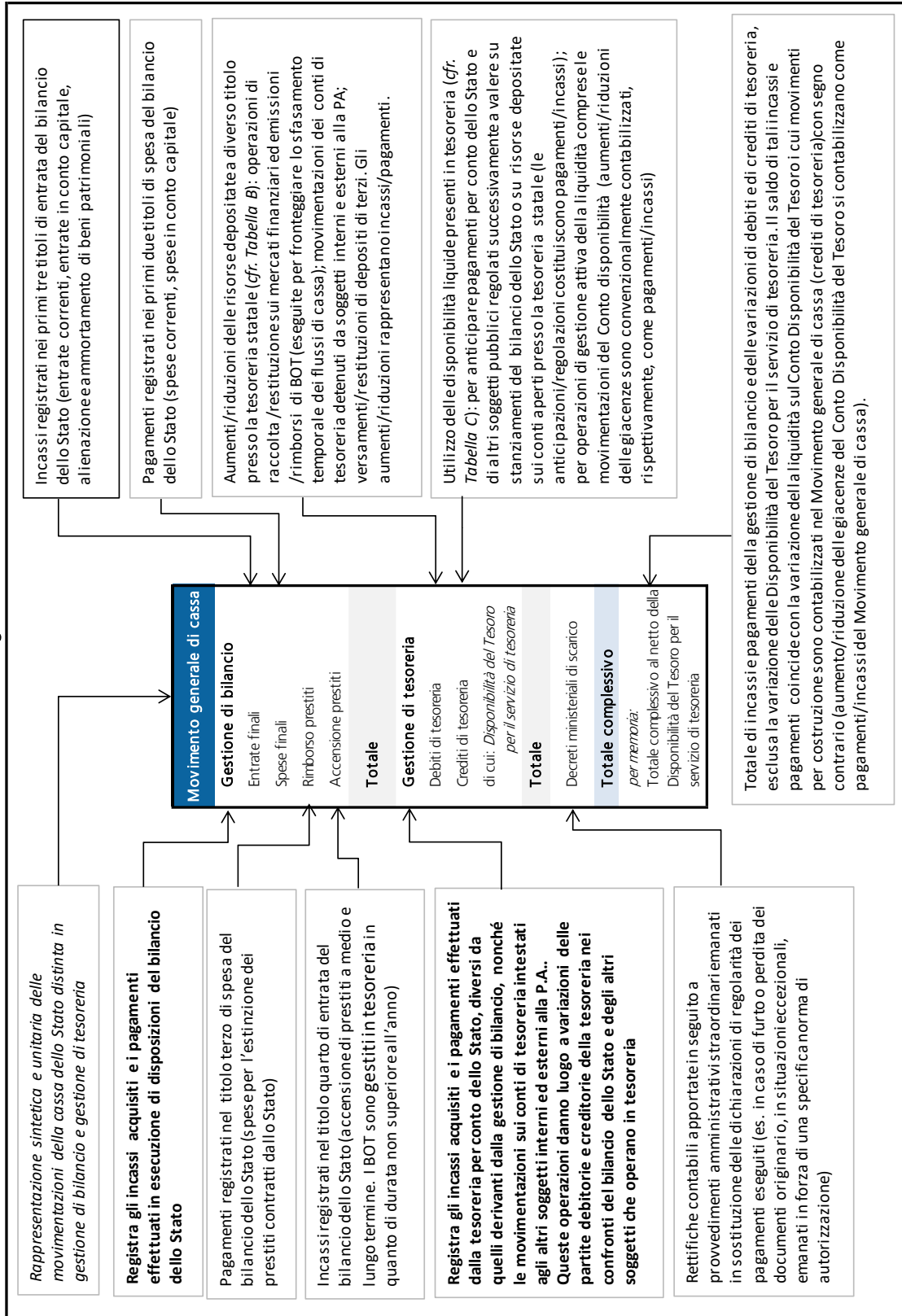


Tavola B: Gestione tesoreria – Partite Debitorie

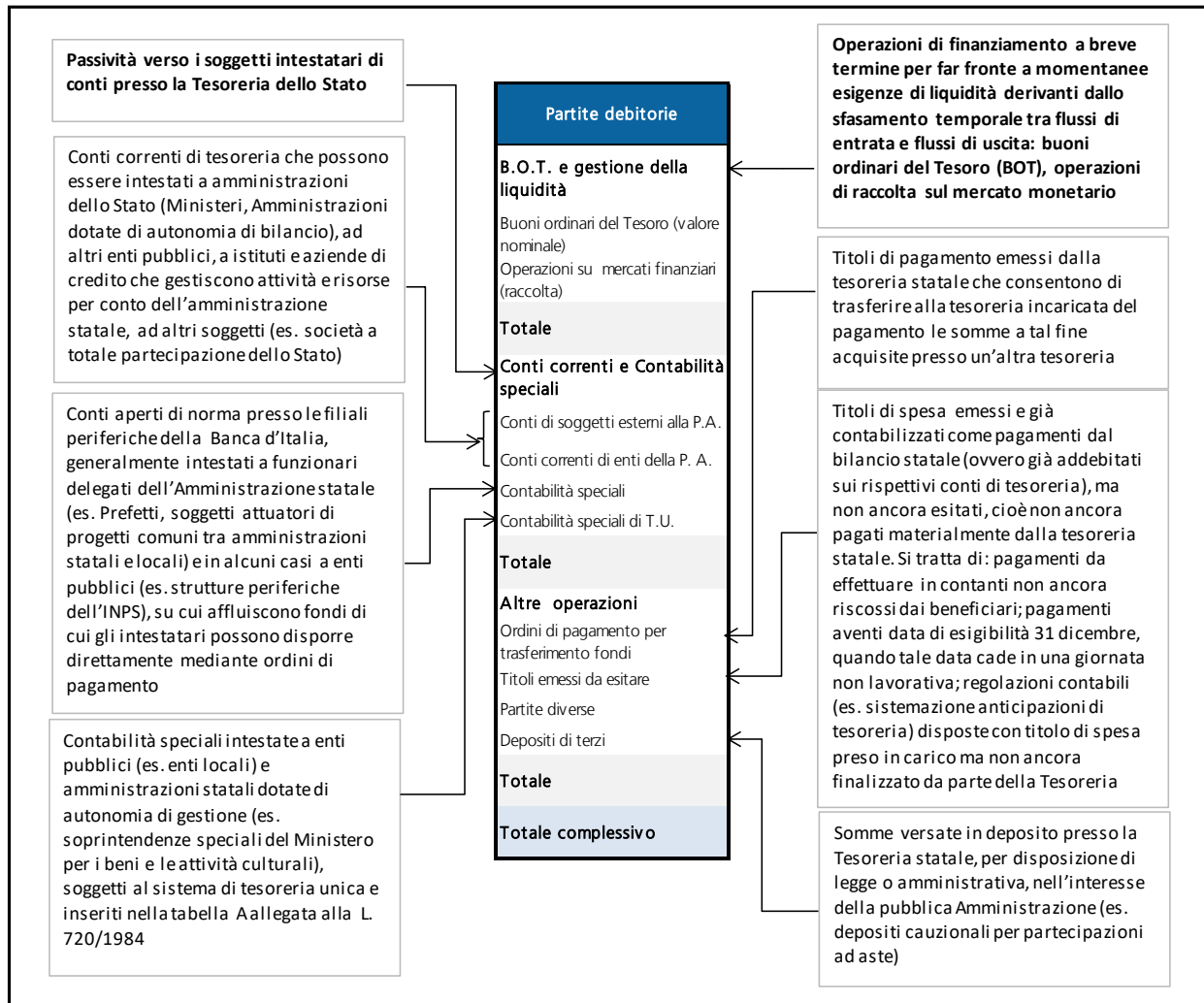


Tavola C: Gestione tesoreria – Partite Creditorie

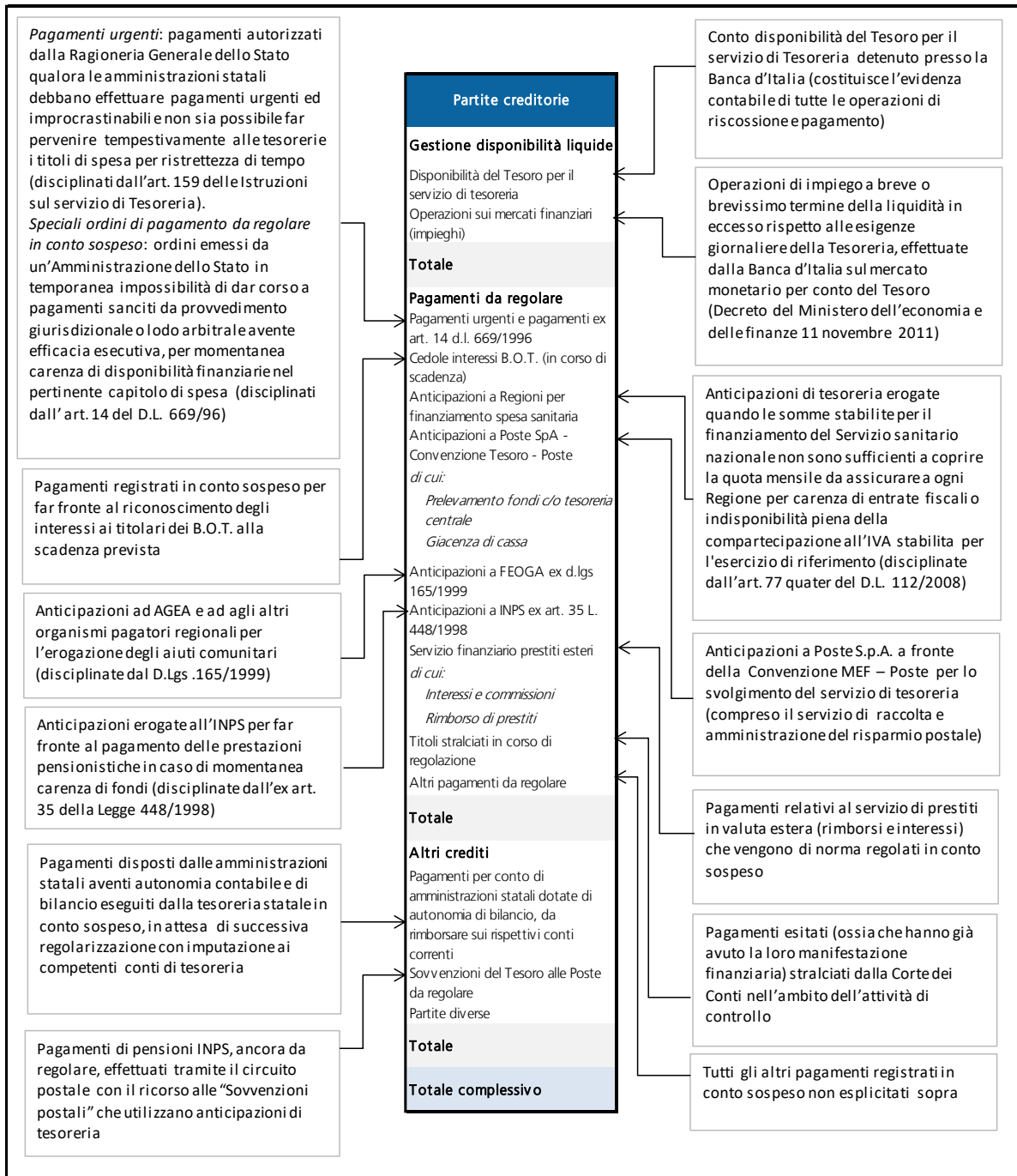


Tavola D: Raccordo contabile delle Gestioni del bilancio dello Stato e della tesoreria con il saldo di cassa del Settore statale (in mln di euro)

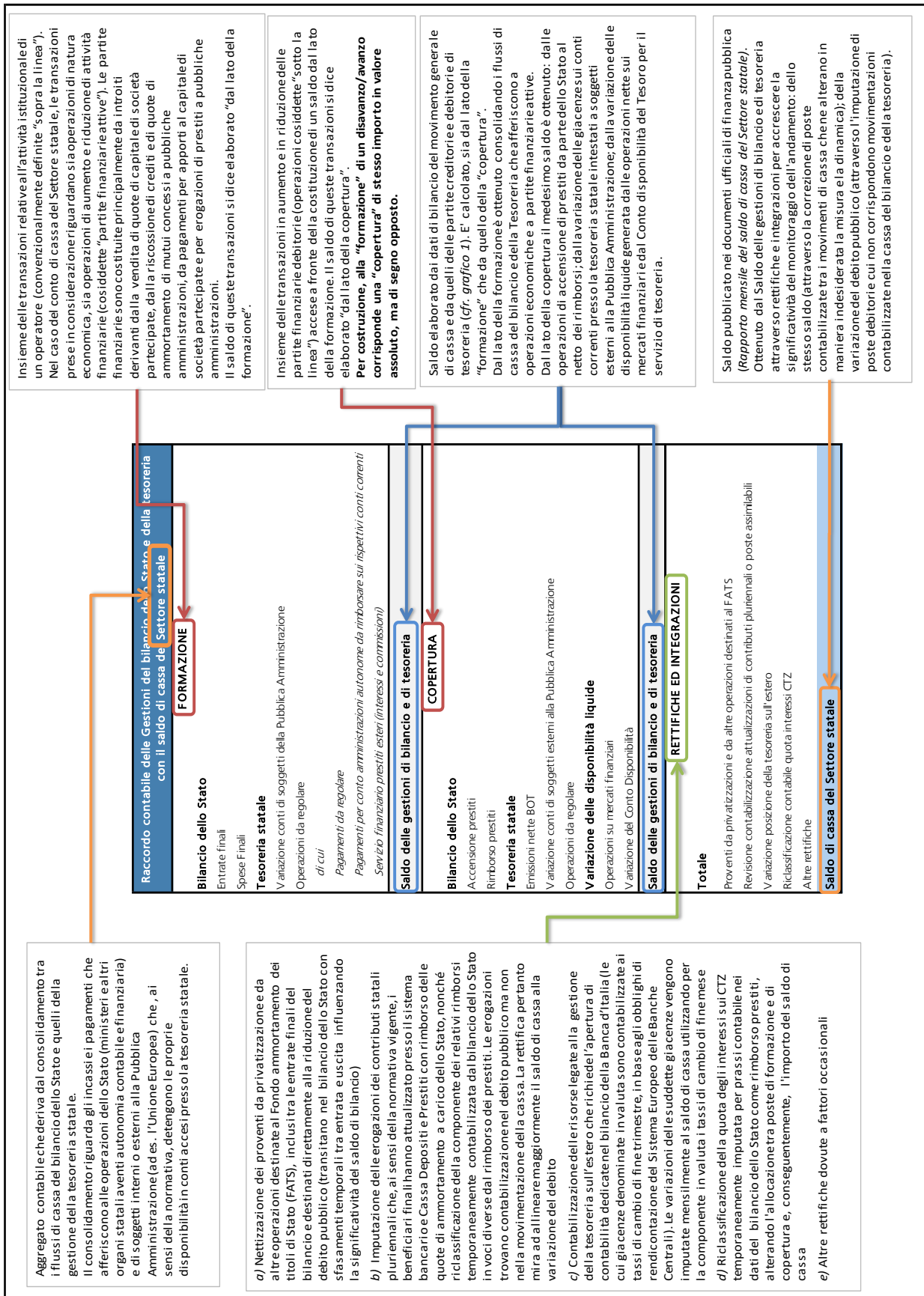


Tavola E: Raccordo contabile delle Gestioni del bilancio dello Stato e della tesoreria con le emissioni nette dei titoli di Stato e altri strumenti a breve e medio/lungo termine

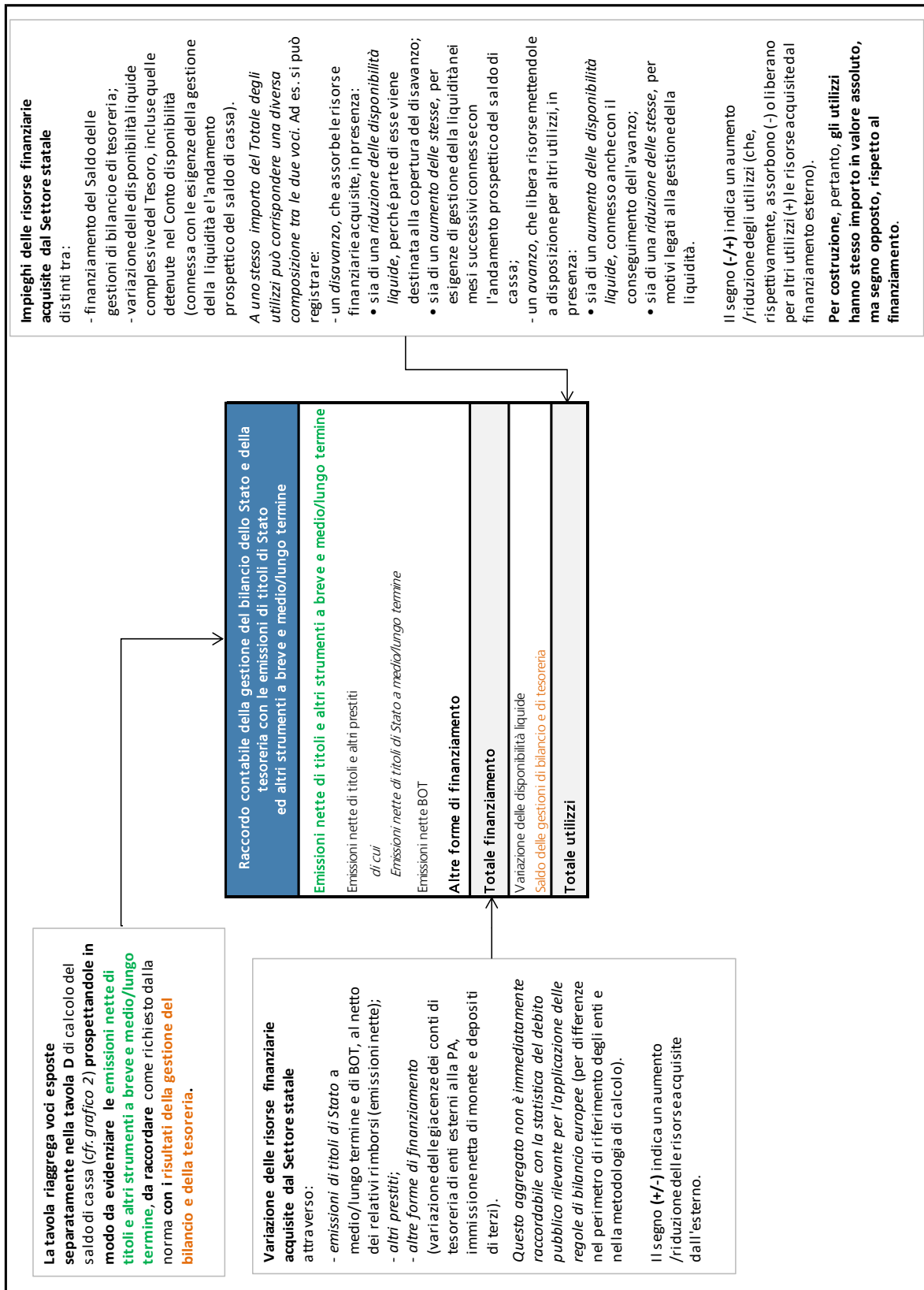


Grafico 1: Metodologia di costruzione del Raccordo contabile delle Gestioni del bilancio dello Stato e della tesoreria con il saldo di cassa del Settore statale a partire dal Movimento generale di cassa e dalle Partite debitorie e creditore di tesoreria

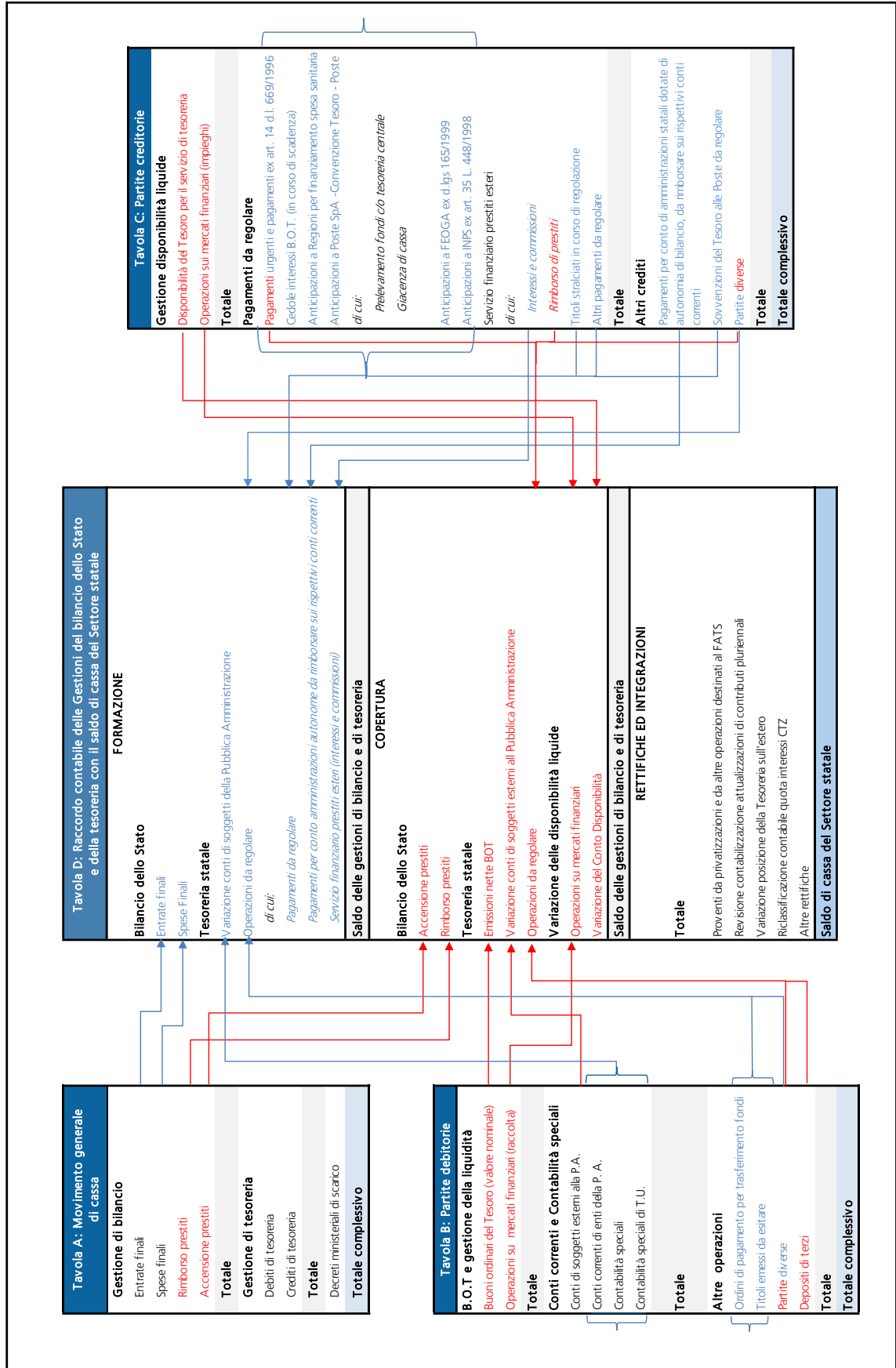
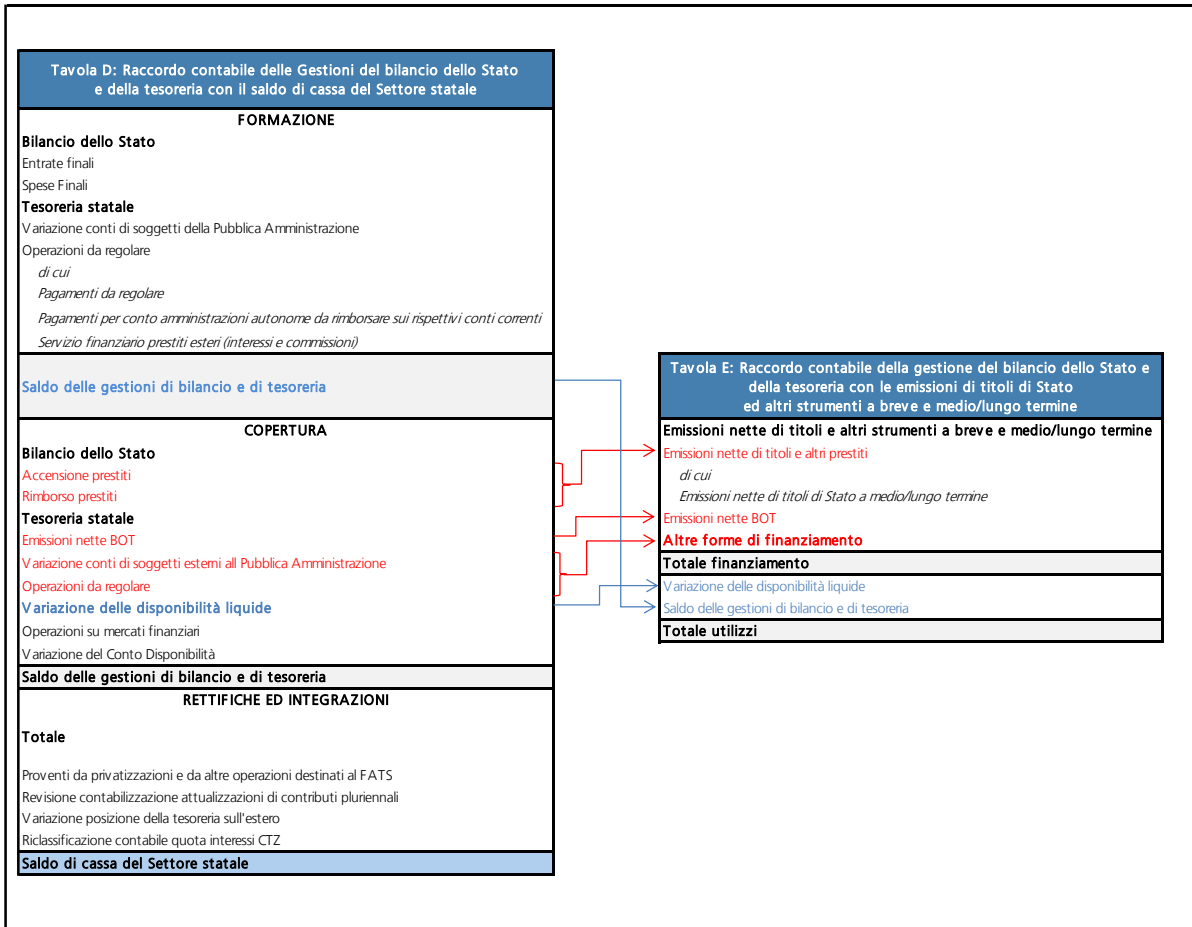


Grafico 2: Metodologia di costruzione del Raccordo contabile delle Gestioni del bilancio dello Stato e della tesoreria con le emissioni di titoli di Stato ed altri strumenti a breve e medio/lungo termine a partire dal raccordo con il saldo di cassa del Settore statale



Incassi per entrate di bilancio dello Stato

Entrate correnti

Entrate tributarie ed extra-tributarie derivanti dall'applicazione delle principali forme di imposizione fiscale, nonché dalle altre forme di riscossione (interessi ed altri proventi da tariffe, multe, canoni, ecc.). Coincidono con le entrate iscritte nei primi due titoli dello Stato di previsione dell'entrata (titolo I: "Entrate tributarie", titolo II: "Entrate extra-tributarie").

Entrate in conto capitale

Entrate derivanti essenzialmente dall'alienazione di beni pubblici. Coincidono con le entrate iscritte nel terzo titolo dello Stato di previsione dell'entrata (titolo III: "Alienazione ed ammortamento di beni patrimoniali e riscossione di crediti").

Titolo I – Entrate tributarie

Imposte dirette (imposte sul patrimonio e sul reddito) e imposte indirette (imposte sugli affari, imposte sulla produzione, sui consumi e dogane, monopoli, lotto, lotterie ed altre attività di gioco).

Titolo II – Entrate extra-tributarie

Proventi speciali, proventi di servizi pubblici minori, proventi dei beni dello Stato, prodotti netti di aziende autonome e utili di gestione, interessi su anticipazioni e crediti vari del Tesoro, recuperi, rimborsi e contributi e partite che si compensano nella spesa.

Titolo III - Alienazione ed ammortamento di beni patrimoniali e riscossione di crediti

Proventi della vendita di beni e affrancazione di canoni, ammortamento di beni patrimoniali, rimborso di anticipazioni e crediti vari al Tesoro.

Titolo IV -Accensione di prestiti

Ammontare delle operazioni di indebitamento a medio e lungo termine o "patrimoniali", con esclusione di quelle di durata inferiore all'anno (vedi "debito fluttuante").

Pagamenti del bilancio dello Stato

Titolo I - Spese correnti

Spese destinate alla produzione dei servizi statali e al funzionamento delle amministrazioni statali, nonché alla redistribuzione dei redditi attraverso trasferimenti agli altri livelli di governo e agli altri settori presenti nel sistema economico.

Titolo II - Spese in conto capitale

Spese che incidono direttamente o indirettamente sulla formazione e sull'incremento del capitale attraverso investimenti propri delle amministrazioni e supporto tramite contributi agli investimenti e altri trasferimenti in conto capitale agli altri livelli di governo e agli altri settori presenti nel sistema economico.

Titolo III - Rimborso passività finanziarie

Spese per l'estinzione dei prestiti contratti dallo Stato.

Ordini di pagare

Gli ordini di pagare (OP) costituiscono la forma prevalente di pagamento per il bilancio dello Stato. Sono emessi a favore dei creditori dello Stato, sulla Tesoreria centrale o sulle Sezioni di Tesoreria, dalle Amministrazioni centrali dello Stato e da quelle periferiche. Dal 1999, gli ordini di pagare sono disposti mediante mandati informatici. Una parte rilevante degli OP trasferisce risorse agli enti decentrati della PA per la gestione della propria attività di spesa. Nella voce Ordini di pagare - ERARIO sono ricomprese le somme versate a vario titolo a capitoli di entrata del bilancio dello Stato. Nella voce Ordini di pagare - TESORERIA sono imputati i pagamenti effettuati su conti di Tesoreria intestati ad Amministrazioni pubbliche o ad altri soggetti, nonché la sistemazione delle anticipazioni di tesoreria imputate al bilancio dello Stato. Nella voce Ordini di pagare - ESTERNO sono ricompresi, invece, tutti i pagamenti destinati direttamente al sistema economico, attraverso l'accredito su conto corrente del beneficiario, tramite vaglia cambiario o in contanti presso la tesoreria o gli uffici postali.

Ordini accreditamento

Gli ordini di accreditamento (OA) riguardano la cosiddetta spesa delegata. Le amministrazioni centrali ed alcune periferiche mettono a disposizione risorse presso la tesoreria in favore di propri funzionari delegati (FD), per l'effettuazione di alcune spese; si tratta normalmente di funzionari posti a capo di un ufficio o di servizi - prefetti, questori, provveditori agli studi, ecc. - che gestiscono la spesa in periferia. L'ordinativo per l'erogazione della spesa delegata può essere emesso su contabilità ordinaria, attraverso una specifica apertura di credito in favore del FD (voce "Ordini di accreditamento - SPESA SECONDARIA DEL FUNZIONARIO DELEGATO), oppure su contabilità speciale (CS), mediante trasferimenti di risorse su conti aperti presso una sezione di tesoreria, con immediata imputazione della spesa al bilancio dello Stato da parte dell'amministrazione emittente (Voce Ordini di accreditamento - TESORERIA). Le aperture di credito sono invece imputate al bilancio tramite riduzione al pagato, ossia per le somme effettivamente pagate nell'esercizio. Tuttavia, per ciò che attiene alle spese in conto capitale effettuate a valere sull'apertura di credito, è previsto che le somme rimaste in tutto o in parte inestinte alla chiusura dell'esercizio possano essere trasportate all'esercizio successivo su richiesta del FD.

Ruoli di spesa fissa

I ruoli di spesa fissa (RSF) sono utilizzati per effettuare spese che hanno carattere di regolarità e non si esauriscono in un solo pagamento; si tratta ad esempio degli stipendi (che sono rappresentati nella variabile "Stipendi"), delle pensioni, dei fitti e delle altre spese di importo e scadenze determinate (che sono rappresentati congiuntamente nella variabile "Altro"). Tali titoli di spesa non costituiscono di per sé ordini di pagamento, ma hanno il valore di autorizzazione continuativa a pagare finché perdura per lo Stato l'obbligo che li ha

generati e utilizzano iscrizioni a ruolo, i cosiddetti "ruoli", emessi dalle Amministrazioni centrali e da quelle periferiche investite di poteri di spesa imputabili ai capitoli.

Note di imputazione

Le note di imputazione (NI) fanno riferimento ad una modalità speciale che viene utilizzata per la contabilizzazione degli interessi passivi e del rimborso della quota capitale dei titoli del debito pubblico.

Totale Pagamenti:

Ricomprende il totale complessivo dei pagamenti effettuati dal Bilancio dello Stato con le diverse modalità: ordini di pagare, ordini di accreditamento, ruoli di spesa fissa e le note di imputazione.

Pagamenti in conto competenza

Pagamenti sugli stanziamenti di competenza, ossia a valere delle somme iscritte in bilancio, con riferimento all'esercizio finanziario in corso, quale limite massimo degli impegni effettuabili.

Pagamenti in conto residui

Pagamenti sui residui provenienti dagli esercizi precedenti, ossia a valere sulle somme impegnate e non pagate in tali esercizi.

Missione

Le missioni rappresentano le funzioni principali e gli obiettivi strategici perseguiti con la spesa. Esse consentono una rappresentazione politico-funzionale del bilancio, che sintetizza le grandi direttrici di azione delle politiche statali. Le missioni possono essere attribuite specificatamente ad un singolo ministero o essere trasversali a più ministeri.

Programma

I programmi rappresentano aggregati di spesa con finalità omogenea diretti al perseguimento di risultati, definiti in termini di prodotti e di servizi finali, allo scopo di conseguire gli obiettivi stabiliti nell'ambito delle missioni. Per la spesa, le unità di voto parlamentare, sono costituite dai programmi. La realizzazione di ciascun programma è affidata ad un unico centro di responsabilità amministrativa, corrispondente all'unità organizzativa di primo livello dei Ministeri. I programmi sono univocamente raccordati alla nomenclatura COFOG (*Classification of the functions of government*) di secondo livello.

Categorie economiche

Unità di classificazione del bilancio basate sulla natura economica delle transazioni conformi ai criteri adottati in sede di contabilità nazionale per i conti del settore delle Amministrazioni pubbliche (SEC2010). Per la spesa, le categorie corrispondono a raggruppamenti di uscite aventi ad oggetto oneri di identico contenuto economico. La

classificazione è articolata in titoli e categorie. La classificazione secondo la categoria economica della spesa si articola su tre livelli di dettaglio (CE1, CE2, CE3). Di seguito viene fornito il contenuto delle categorie economiche della spesa al primo livello di dettaglio (CE1).

01-Redditi da lavoro dipendente:

Costituiscono il compenso complessivo riconosciuto dalle Amministrazioni pubbliche ai propri dipendenti per il lavoro svolto nel periodo di riferimento.

02-Consumi intermedi:

Rappresentano il valore dei beni e servizi consumati quali input nel processo produttivo, escluso il capitale fisso il cui consumo è registrato come ammortamento.

03-Imposte pagate sulla produzione:

Le imposte sulla produzione e sulle importazioni (imposte indirette) comprendono i prelievi obbligatori a carico delle unità produttive effettuati dalle Amministrazioni pubbliche e dalle Istituzioni comunitarie Europee sulla produzione e sulle importazioni di beni e servizi.

04-Trasferimenti correnti ad amministrazioni pubbliche:

Comprendono i trasferimenti tra i diversi settori delle Amministrazioni pubbliche (Amministrazioni centrali, Amministrazioni locali, Enti di previdenza). Sono escluse le imposte, i contributi agli investimenti e gli altri trasferimenti in conto capitale, registrati in apposite transazioni.

05-Trasferimenti correnti a famiglie e istituzioni sociali private:

Comprendono i trasferimenti correnti diversi alle famiglie, e a Istituzioni senza scopo di lucro al servizio delle famiglie, diversi dalle prestazioni sociali e dai contributi alla produzione.

06-Trasferimenti correnti a imprese:

Comprendono i trasferimenti correnti alle imprese che le Amministrazioni pubbliche effettuano a favore dei produttori residenti allo scopo di influenzarne il livello di produzione o i prezzi, o di influenzare la remunerazione dei fattori della produzione (contributi alla produzione). Ci sono, inoltre, altri trasferimenti alle imprese non legati direttamente ai livelli della produzione.

07-Trasferimenti correnti a estero:

Trasferimenti alla UE diversi dai trasferimenti a titolo di contributo al bilancio delle istituzioni comunitarie (inclusi nella categoria 8), e altri trasferimenti correnti destinati ad organismi internazionali (al di fuori dell'UE) e a paesi terzi.

08-Risorse proprie Unione europea:

Trasferimenti alla UE a titolo di contributo al bilancio delle istituzioni comunitarie.

09-Interessi passivi e redditi da capitale:

Gli interessi passivi rappresentano l'importo che il debitore è tenuto a corrispondere al creditore nel corso di un dato periodo di tempo senza ridurre l'ammontare del capitale da rimborsare. I redditi da capitale rappresentano la remunerazione corrisposta ai proprietari di attività finanziarie o di beni materiali non prodotti per avere messo a disposizione di altri settori istituzionali tali attività o tali beni.

10-Poste correttive e compensative:

Costituiscono la contropartita di corrispondenti poste in entrata. Un tipico esempio riguarda le restituzioni di imposte.

11- Ammortamenti:

Quota di costo, determinata sulla base di aliquote prestabilite, relativa all'utilizzazione effettuata dei beni durevoli acquisiti e ai lavori di manutenzione straordinaria svolti.

12-Altre uscite correnti:

Voce di natura residuale che accoglie ad esempio risorse destinate a fondi speciali, fondi di riserva e a altri fondi da ripartire.

21-Investimenti fissi lordi e acquisti di terreni:

Gli investimenti fissi lordi sono costituiti dalle acquisizioni di capitale fisso, che consiste nei beni materiali o immateriali che rappresentano il prodotto dei processi di produzione, e sono utilizzati più volte o continuativamente nei processi di produzione per più di un anno. Gli acquisti di terreni comprendono gli acquisti di terreni che, a differenza dei beni che entrano nella determinazione degli investimenti fissi lordi, sono beni non prodotti (cioè che non derivano da un processo di produzione di un'altra unità istituzionale).

22-Contributi agli investimenti:

I contributi agli investimenti sono trasferimenti in conto capitale effettuati dalle Amministrazioni pubbliche ad altre unità istituzionali, residenti o non residenti, allo scopo di finanziare in tutto o in parte i costi per l'acquisizione di capitale fisso. Costituiscono un sostegno all'ampliamento della capacità produttiva e possono essere destinati ad altre unità delle Amministrazioni pubbliche, alle imprese, sia pubbliche che private, alle famiglie e alle istituzioni sociali private e all'estero.

23-Contributi gli investimenti ad imprese:

Si tratta di versamenti in conto capitale alle imprese pubbliche, allo scopo di finanziare in tutto o in parte i costi delle loro acquisizioni di capitale fisso.

24-Contributi agli investimenti a famiglie e istituzioni sociali private:

Si tratta di versamenti in conto capitale alle famiglie e istituzioni sociali private, allo scopo di finanziare in tutto o in parte i costi delle loro acquisizioni di capitale fisso.

25-Contributi agli investimenti a estero:

Si tratta di versamenti in conto capitale a organismi e/o Stati esteri, allo scopo di finanziare in tutto o in parte i costi delle loro acquisizioni di capitale fisso.

26-Altri trasferimenti in conto capitale:

Comprendono tutte le operazioni di trasferimento che operano una redistribuzione del risparmio o della ricchezza verso gli altri settori istituzionali, non comprese nella voce contributi agli investimenti e nelle altre voci del conto capitale.

31-Acquisizioni di attività finanziarie:

Riguardano le concessioni di prestiti e le acquisizioni di azioni e altre partecipazioni.

61-Rimborso passività finanziarie:

Si tratta della restituzione della quota capitale relativa a titoli e prestiti. La quota interessi è già compresa nella voce Interessi passivi.



Per informazioni e approfondimenti contattare la segreteria dell'Ispettorato Generale per la finanza delle pubbliche amministrazioni della Ragioneria Generale dello Stato allo 06.47613632 o scrivere a rgs.segreteria.igepa@mef.gov.it