

- Nel periodo gennaio-marzo 2026 le entrate tributarie erariali accertate in base al criterio della competenza giuridica ammontano a 131.413 milioni di euro segnando un aumento di 891 milioni di euro rispetto allo stesso periodo dell'anno precedente (+0,7%). Le imposte dirette diminuiscono dello 0,6% mentre le imposte indirette crescono del 2,4%.

- Nel mese di marzo le entrate tributarie sono state pari 39.644 milioni di euro (+1.204 milioni di euro, +3,1%). Le imposte dirette sono aumentate di 550 milioni di euro (+3,0%) mentre le imposte indirette di 654 milioni di euro (+3,2%).

- Nel primo trimestre dell'anno le imposte dirette hanno mostrato una diminuzione di 426 milioni di euro (-0,6%).

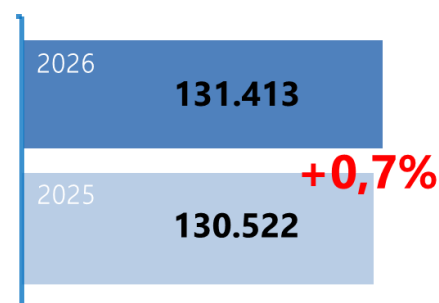
- Il gettito dell'IRPEF ha segnato un aumento di 10 milioni di euro. Le ritenute effettuate sui redditi dei lavoratori dipendenti (+799 milioni di euro, +1,4%) e le ritenute sui redditi di lavoro autonomo (+76 milioni di euro, +1,8%) hanno mostrato un andamento positivo al contrario dei versamenti in autoliquidazione (-366 milioni di euro, -28,8%).

- L'IRES ha evidenziato una riduzione del gettito di 261 milioni di euro (-10,7%).

- L'imposta sostitutiva sui redditi da capitale e sulle plusvalenze ha evidenziato una variazione negativa di 977 milioni di euro (-23,4%); il calo del gettito è dovuto principalmente alle ritenute su interessi e premi corrisposti da istituti di credito (-1.299 milioni di euro, -88,5%). Nell'analisi dell'andamento tendenziale va considerato che circa un terzo dell'imposta, quella derivante appunto dalle ritenute su interessi e premi corrisposti dalle banche, è riscossa attraverso il meccanismo del saldo (versato a febbraio) e dell'acconto (versato in due rate giugno e ottobre), con effetti di sfasamento temporale tra variazione della base imponibile e variazione del gettito. Il graduale ridimensionamento dei tassi d'interessi nel corso del 2025 faceva prevedere il calo dei versamenti di febbraio 2026, rispetto a quelli di febbraio 2025.

- L'imposta sostitutiva sul valore attivo dei fondi pensione ha registrato un aumento del gettito (+812 milioni di euro, +54,0%). La pubblicazione "La previdenza complementare principali dati statistici", pubblicata dalla Commissione di vigilanza sui fondi pensione (COVIP), mostra a dicembre 2025 un incremento del numero di posizioni in essere di forme di pensionistiche complementari del 5,0% rispetto allo stesso mese del 2024. La stessa pubblicazione indica, per lo stesso periodo, un

Fig.1 – Entrate tributarie erariali



Valori in milioni di euro

Fig.2 – Entrate tributarie erariali (variazione % mensile) – dati omogenei.

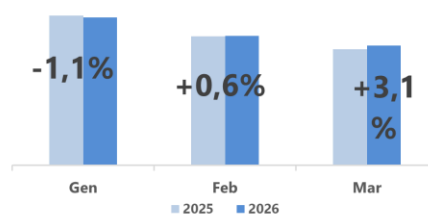



Fig.3 – Ritenute IRPEF dipendenti e pensionati



Valori in milioni di euro

incremento dei rendimenti del 4,8% per i fondi pensione negoziali, del 5,7% dei fondi pensione aperti e del 5,1% per i nuovi piani individuali pensionistici (PIP).

- Nel periodo in esame le **imposte indirette** hanno mostrato un aumento di **1.317 milioni di euro (+2,4%)**.

- **L'IVA** ha registrato un incremento del gettito pari a **822 milioni di euro (+2,2%)**, e, in particolare, la componente di prelievo sugli **scambi interni** mostra un aumento di **833 milioni di euro (+2,6%)**, mentre **l'IVA importazioni** evidenzia una diminuzione di **11 milioni di euro (-0,2%)**.

- Dal punto di vista settoriale, l'andamento dell'IVA evidenzia una crescita significativa nei settori dei servizi privati (+5,6%) e del commercio (+5,4%), al contrario l'industria (-3,7%) mostra una consistente diminuzione.

Il 77,5% dell'IVA è versato da società di capitale (di cui il 44,1% da S.r.l.), il 7,5% da persone fisiche e il 5,4% da società di persone.

- Tra le altre imposte indirette, **l'imposta di bollo** ha registrato un andamento negativo (-197 milioni di euro, -14,0%), mentre **l'imposta di registro** (+37 milioni di euro, +2,5%), **l'imposta sulle assicurazioni** (+43 milioni di euro, +11,1%), **l'accisa sui prodotti energetici, loro derivati e prodotti analoghi** (+142 milioni di euro, +2,8%) e **l'accisa sul gas naturale per combustione** (+586 milioni di euro, +96,2%) mostrano una dinamica favorevole.

In particolare, i versamenti dell'**accisa sul gas naturale per combustione** sono influenzati dalle norme contenute nel D.Lgs. 25 marzo 2025, n. 43, che hanno modificato le modalità di versamento delle rate di acconto, e dalla normativa transitoria che prevede nel mese di marzo il versamento del conguaglio relativo all'anno d'imposta 2025.

Fig.4 Imposta sul valore aggiunto

(variazione % mensile cumulata e composizione)

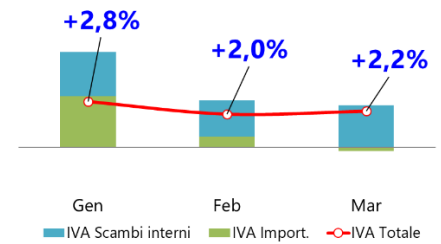


Fig.5 IVA scambi interni per settore

(variazione % mensile cumulata)

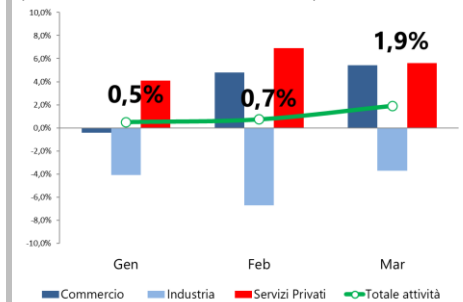
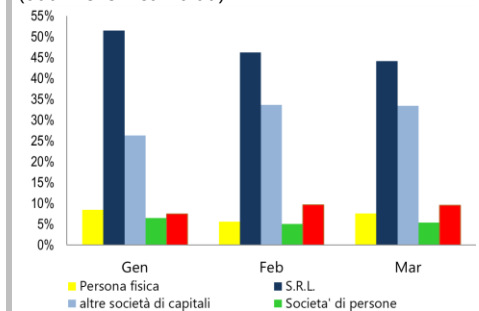


Fig.6 IVA scambi interni composizione per natura giuridica

(dati mensili cumulati)



- Le entrate tributarie erariali derivanti da **attività di accertamento e controllo** sono aumentate di 163 milioni di euro (+4,5%); in particolare le imposte dirette hanno evidenziato un incremento di 31 milioni di euro (+1,7%), mentre le imposte indirette di 132 milioni di euro (+7,2%).

Fig.7 Attività di accertamento e controllo

(variazione % mensile cumulate e composizione)

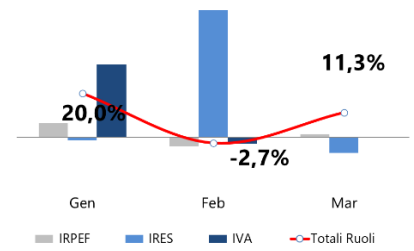


Tabella 1 - Entrate erariali marzo 2026 (competenza)

Dati in milioni di euro



Accertamenti (in milioni di euro)	Gennaio-Marzo				Marzo			
	2025	2026	Var.	Var. %	2025	2026	Var.	Var. %
IRPEF	63.215	63.225	10	0,0%	15.765	16.159	394	2,5%
Ritenute dipendenti settore pubblico	27.564	28.715	1.151	4,2%	7.234	7.370	136	1,9%
Ritenute dipendenti settore privato	28.729	28.377	-352	-1,2%	6.745	7.075	330	4,9%
Ritenute lavoratori autonomi	4.135	4.211	76	1,8%	1.324	1.285	-39	-2,9%
Rit. acconto sui bonifici per beneficiare di oneri deduc. o detr.	1.517	1.018	-499	-32,9%	180	196	16	8,9%
IRPEF saldo	369	289	-80	-21,7%	99	74	-25	-25,3%
IRPEF acconto	901	615	-286	-31,7%	183	159	-24	-13,1%
IRES	2.446	2.185	-261	-10,7%	614	778	164	26,7%
IRES saldo	818	560	-258	-31,5%	239	182	-57	-23,8%
IRES acconto	1.628	1.625	-3	-0,2%	375	596	221	58,9%
Sost. redditi nonchè rit. su interessi e altri redditi di capit.	4.174	3.197	-977	-23,4%	880	920	40	4,5%
di cui:								
rit. su interessi e premi corrisposti da istituti di credito	1.467	168	-1.299	-88,5%	20	1	-19	-95,0%
sost. su interessi e premi di obbligo, e titoli di cui al DLgs. 239/96	820	857	37	4,5%	197	211	14	7,1%
Rit. su utili distribuiti dalle persone giuridiche	1.570	1.707	137	8,7%	161	172	11	6,8%
Sost. sui redditi da capitale e sulle plusvalenze	1.628	1.819	191	11,7%	11	42	31	281,8%
Sost. dell'imp.sul reddito p.f.e rel. addiz. (cedolare secca sugli affitti)	319	205	-114	-35,7%	119	43	-76	-63,9%
Imp. sulle riserve matematiche rami vita assicurazioni	0	0	0		0	0	0	
Sost. sul valore dell'attivo dei fondi pensione	1.503	2.315	812	54,0%	1	1	0	0,0%
Ritenuta Sulle Vincite del Gioco Del Lotto, L. 311/2004, art. 1, c. 488	155	159	4	2,6%	0	0	0	
Altre dirette	1.724	1.496	-228	-13,2%	544	530	-14	-2,6%
Imposte dirette	76.734	76.308	-426	-0,6%	18.095	18.645	550	3,0%
Registro	1.460	1.497	37	2,5%	490	555	65	13,3%
IVA	37.227	38.049	822	2,2%	14.257	14.613	356	2,5%
scambi interni	32.602	33.435	833	2,6%	12.631	13.017	386	3,1%
di cui:	0	0						
Vers. da parte di P.A. Split Payment	4.204	4.481	277	6,6%	1.541	1.641	100	6,5%
importazioni	4.625	4.614	-11	-0,2%	1.626	1.596	-30	-1,8%
Bollo	1.410	1.213	-197	-14,0%	474	306	-168	-35,4%
Assicurazioni	387	430	43	11,1%	8	10	2	25,0%
Tasse e imposte ipotecarie	432	424	-8	-1,9%	172	161	-11	-6,4%
Canoni di abbonamento radio e TV	189	191	2	1,1%	131	137	6	4,6%
Concessioni governative	387	394	7	1,8%	352	360	8	2,3%
Tasse automobilistiche	91	95	4	4,4%	15	17	2	13,3%
Diritti catastali e di scritturato	179	178	-1	-0,6%	71	68	-3	-4,2%
Accisa sui prodotti energetici, loro derivati e prodotti analoghi	5.076	5.218	142	2,8%	1.942	2.014	72	3,7%
Accisa e imposta erariale sui gas incondensabili	148	148	0	0,0%	50	50	0	0,0%
Accisa sull'energia elettrica e addiz. di cui al D.L. n.511/88,art.6,c.6	828	559	-269	-32,5%	404	289	-115	-28,5%
Accisa sul gas naturale per combustione	609	1.195	586	96,2%	313	596	283	90,4%
Imposta sul consumo dei tabacchi	2.682	2.756	74	2,8%	840	848	8	1,0%
Proventi delle attività di gioco	102	105	3	2,9%	29	30	1	3,4%
Apparecchi e congegni di gioco(DL n.269/2003 art.39,c.13)	1.356	1.255	-101	-7,4%	413	455	42	10,2%
Tasse E Diritti Marittimi	2	2	0	0,0%	1	0	-1	-100,0%
Diritti Inerenti Al Mov. Degli Aeromobili Privati Aerodromi	2	2	0	0,0%	0	0	0	
Altre indirette	1.221	1.394	173	14,2%	383	490	107	27,9%
Imposte indirette	53.788	55.105	1.317	2,4%	20.345	20.999	654	3,2%
Totale entrate	130.522	131.413	891	0,7%	38.440	39.644	1.204	3,1%

N.B.

Nella tabella vengono riportate le entrate tributarie erariali derivanti dagli accertamenti secondo il criterio della competenza giuridica al netto delle entrate derivanti dalle attività di accertamento e controllo ("ruoli").

