

CAMERA DEI DEPUTATI

N. 2680

DISEGNO DI LEGGE

PRESENTATO DAL MINISTRO DELL'ECONOMIA E DELLE FINANZE
(**PADOAN**)

Bilancio di previsione dello Stato per l'anno finanziario 2015
e bilancio pluriennale per il triennio 2015-2017

Presentato il 23 ottobre 2014

ONOREVOLI DEPUTATI! — Il disegno di legge di approvazione del bilancio dello Stato per il triennio 2015-2017 è redatto in coerenza con le disposizioni della legge 31 dicembre 2009, n. 196, come modificata dalla legge n. 39 del 2011. Le previsioni di spesa sono predisposte secondo il criterio della legislazione vigente (specifiche indicazioni sulla predisposizione del disegno di legge di bilancio sono state fornite nella circolare della Ragioneria generale dello Stato del 12 maggio 2014, n. 16, concernente l'Assestamento del bilancio di previsione e *Budget* rivisto per l'anno 2014 — Previsioni di bilancio per il 2015 e per il triennio 2015-2017 e *Budget* per il triennio 2015-2017). Tali previsioni sono coerenti con il quadro macroeconomico illustrato nella Nota di aggiornamento al Documento di economia e finanza 2014 e si collocano in un percorso di progressivo risanamento finanziario già avviato negli esercizi precedenti.

L'evoluzione degli aggregati di bilancio per il triennio di previsione in esame sconta gli interventi di contenimento della spesa operati nel passato, le ulteriori azioni di razionalizzazione della stessa intraprese dal Governo e gli effetti dei provvedimenti di urgenza disposti dal Governo nel corso del 2014, volti principalmente al sostegno dell'economia, dell'occupazione e del reddito delle famiglie, nonché alla razionalizzazione della spesa pubblica.

I recenti provvedimenti con effetti sul triennio di previsione sono stati numerosi: si richiamano tra essi l'attivazione delle risorse disponibili per lo sblocco delle opere già avviate o immediatamente cantierabili, il rifinanziamento degli ammortizzatori sociali in deroga e dell'assicurazione sociale per l'impiego, la riduzione delle aliquote dell'imposta regionale sulle attività produttive (IRAP) per le imprese, la proroga del pagamento del tributo per i servizi indivisibili (TASI). Il presente

disegno di legge recepisce, inoltre, gli effetti derivanti dall'attuazione dell'articolo 49 del decreto-legge 24 aprile 2014, n. 66, convertito, con modificazioni, dalla legge 23 giugno 2014, n. 89, in materia di riaccertamento dei residui.

I principali saldi del quadro generale riassuntivo del presente disegno di legge di bilancio sono esposti nella Tavola 1. Per la competenza e al netto delle regolazioni contabili e dei rimborsi dell'imposta sul valore aggiunto (IVA), il saldo netto da finanziare (pari alla differenza tra entrate e spese finali) presenta nel 2015 un peggioramento rispetto alla previsione della precedente legge di bilancio e all'assestamento per l'esercizio 2014, con un disavanzo previsto pari a -46,9 miliardi di euro. Nel successivo biennio mostra, tuttavia, un significativo miglioramento con un valore atteso pari a -22,7 miliardi nel 2016 e a -15,4 miliardi nel 2017, riflettendo sia un aumento delle entrate finali sia una riduzione delle spese finali e, in particolare, di quelle in conto capitale. In termini di cassa, il saldo netto da finanziare mostra un disavanzo pari a -106,6 miliardi di euro nel 2015, a -80,7 miliardi nel 2016 e a -73,4 miliardi nel 2017. Le differenze rispetto al corrispondente saldo di competenza sono dovute prevalentemente al fisiologico scostamento tra i valori degli accertamenti di entrata e i corrispondenti importi degli incassi.

L'avanzo primario in termini di competenza presenta valori positivi crescenti nel triennio, passando da 40,5 miliardi di euro nel 2015 a 67,3 miliardi nel 2016 e 74,9 miliardi nel 2017, in corrispondenza di una spesa per interessi solo leggermente crescente. Il risparmio pubblico (la somma delle entrate tributarie ed extra-tributarie diminuita delle spese correnti) risulta negativo nel 2015, con un valore di -11,3 miliardi di euro nel 2015, ma mostra valori positivi e crescenti nel successivo biennio con 6,5 miliardi nel 2016 e 10,4

miliardi nel 2017. Il miglioramento atteso è spiegato sia dall'incremento previsto per le entrate tributarie, sia dalla riduzione delle spese correnti e di conto capitale.

Le entrate finali del bilancio dello Stato ammontano a 506,4 miliardi di euro nel 2015, a 517,2 miliardi nel 2016 e a 525,5 miliardi nell'ultimo anno del triennio di previsione. Rispetto alle previsioni assestate per l'anno 2014, pari a 517,8 miliardi, le entrate finali 2015 registrano una riduzione complessiva di 11,4 miliardi così ripartita: entrate tributarie: -6,6 miliardi; extra tributarie: -4,7 miliardi; alienazione e ammortamento dei beni patrimoniali: -128 milioni.

Per quanto riguarda le entrate di natura tributaria, pari a 442 miliardi di euro, 453 miliardi e 462 miliardi al netto dei rimborsi dell'IVA, rispettivamente in ciascuno degli anni considerati, la previsione sconta la dinamica delle variabili macroeconomiche, nonché gli effetti finanziari dei provvedimenti legislativi approvati in corso d'anno. Per le entrate extra-tributarie, la stima presenta un profilo pressoché costante nel triennio 2015-2017, attestandosi ad un valore pari a circa 62 miliardi di euro annui. Le entrate da alienazione e ammortamento di beni patrimoniali e riscossione di crediti sono previste per gli importi di 1,8 mi-

liardi nel 2015, 1,8 miliardi nel 2016 e 1,3 miliardi nel 2017.

Le spese finali si attestano a 553,3 miliardi di euro nel 2015, con una riduzione complessiva di circa 6,1 miliardi rispetto alle previsioni assestate per il 2014, principalmente per effetto della contrazione della spesa in conto capitale. Per gli anni successivi, gli stanziamenti di bilancio si riducono progressivamente a 539,9 miliardi nel 2016 e a 540,9 miliardi nel 2017. Le uscite correnti, al netto degli interessi, si contraggono grazie agli interventi correttivi adottati negli ultimi esercizi, passando dai 428,5 miliardi di euro del 2015 ai 419 miliardi del 2016 per poi risalire leggermente, a 423,4 miliardi, nel 2017.

Si prevedono oneri per interessi leggermente crescenti, da 87,5 miliardi di euro del 2015 a circa 90,3 miliardi nei due anni successivi, risentendo sia del profilo atteso dei rendimenti dei titoli pubblici, sia del pagamento degli interessi dovuti alla Cassa depositi e prestiti. La spesa in conto capitale presenta riduzioni significative, diminuendo dai 58 miliardi di euro delle previsioni assestate del 2014 a 37,4 miliardi nel 2015 fino a 27,2 miliardi nel 2017, anche per l'azzeramento di alcuni fondi che sono tipicamente proposti al rifinanziamento con la legge di stabilità o in corso d'anno.

Tavola 1 - Quadro di sintesi delle previsioni. Anni 2015-2017
(al netto delle regolazioni contabili, debitorie e dei rimborsi IVA)
(dati in milioni di euro)

	Bilancio 2014		Previsioni		
	Previsioni iniziali	Previsioni assestate	DLB 2015	DLB 2016	DLB 2017
A) COMPETENZA:					
ENTRATE FINALI	518.312	517.788	506.364	517.232	525.473
Tributarie	452.125	448.619	441.982	452.913	461.980
Extratributarie	64.327	67.279	62.620	62.513	62.146
Altre	1.859	1.890	1.762	1.806	1.347
SPESE FINALI	556.620	559.370	553.304	539.938	540.864
Correnti	502.053	501.247	515.942	508.973	513.694
Interessi	93.498	89.599	87.472	89.980	90.287
Correnti netto interessi	408.555	411.649	428.470	418.993	423.407
Conto capitale	54.566	58.122	37.362	30.966	27.170
Rimborso prestiti	235.664	220.996	232.620	227.633	263.717
Saldo netto da finanziare (CP)	-38.308	-41.582	-46.940	-22.706	-15.391
Risparmio pubblico (CP)	14.399	14.650	-11.340	6.454	10.432
Ricorso al mercato (CP)	-279.683	-269.495	-295.925	-253.490	-282.258
Avanzo primario (CP)	55.190	48.017	40.532	67.273	74.896
Al netto di regolazioni contabili e debitorie per:					
Entrata	27.099	27.099	27.421	28.141	28.585
Spesa	32.809	34.016	43.785	31.291	31.735
B) CASSA:					
ENTRATE FINALI	463.938	463.413	457.910	468.784	477.029
Tributarie	418.113	414.607	411.424	422.355	431.422
Extratributarie	43.965	46.916	44.725	44.623	44.261
Altre	1.859	1.890	1.762	1.806	1.347
SPESE FINALI	570.409	577.257	564.545	549.467	550.406
Correnti	513.491	513.396	525.125	517.972	522.692
Interessi	93.499	89.600	87.472	89.980	90.287
Correnti netto interessi	419.993	423.796	437.653	427.993	432.405
Conto capitale	56.918	63.860	39.419	31.494	27.714
Rimborso prestiti	235.677	221.241	232.620	227.633	263.717
Saldo netto da finanziare (CS)	-106.471	-113.844	-106.634	-80.683	-73.377
Risparmio pubblico (CS)	-51.413	-51.874	-68.977	-50.995	-47.009
Ricorso al mercato (CS)	-347.859	-342.002	-355.619	-311.466	-340.244
Avanzo primario (CS)	-12.973	-24.244	-19.163	9.297	16.910
Al netto di regolazioni contabili e debitorie per:					
Entrata	27.099	27.099	27.421	28.141	28.585
Spesa	32.809	34.016	43.785	31.291	31.735

Nota: Gli stanziamenti delle previsioni iniziali per il 2014 e di quelle assestate per il medesimo anno possono presentare importi diversi da quelli indicati rispettivamente nella legge di bilancio e nel disegno di legge di assestamento per effetto di revisioni operate sulla classificazione economica dei capitoli di spesa. Tali riclassificazioni comportano anche variazioni nei valori del saldo relativo al risparmio pubblico.

Il bilancio dello Stato è articolato in missioni e programmi, ai sensi degli articoli 21 e 25 della legge n. 196 del 2009 (legge di contabilità e finanza pubblica); i programmi costituiscono le unità di voto. Tale classificazione consente di evidenziare l'allocazione delle risorse in relazione alle funzioni e agli obiettivi perseguiti attraverso la spesa pubblica. Il disegno di legge di bilancio 2015-2017, pur

confermando rispetto alla legge di bilancio 2014 il numero delle missioni in 34, presenta una profonda revisione delle unità di voto nell'articolazione e nella numerosità: il loro numero è ora pari a 181. Tali modifiche conseguono prevalentemente dalla riorganizzazione effettuata da diversi Ministeri sulla base del processo avviato dal decreto-legge n. 95 del 2012, convertito, con modificazioni, dalla

legge n. 135 del 2012, e ulteriormente accelerato con il comma 4 dell'articolo 16 del decreto-legge n. 66 del 2014, convertito, con modificazioni, dalla legge n. 89 del 2014, che ha avuto impatto rilevante sulla struttura degli stati di previsione. Variazioni nelle denominazioni di alcune missioni e di numerosi programmi hanno consentito di mettere in luce la rilevanza che il Governo assegna ad alcune politiche. Il contenuto di molteplici programmi, anche a parità di denominazione, è mutato anche per una collocazione delle voci di spesa che meglio rappresenta le finalità dei singoli capitoli del bilancio sottostanti. Le principali modifiche sono illustrate nella Sezione I della presente relazione, accompagnate da un approfondimento sui principali programmi destinati alla spesa in conto capitale.

Al fine di offrire una rappresentazione sintetica della complessiva allocazione delle risorse del bilancio tra le principali politiche, gli stanziamenti delle missioni, riclassificati in coerenza con la struttura del bilancio per il 2014, sono stati raggruppati in otto categorie tematiche. Circa il 30 per cento delle risorse del disegno di legge del bilancio 2015-2017, al netto delle regolazioni contabili e debitorie, sono destinate al finanziamento delle politiche di « Previdenza, assistenza, e altre politiche di sostegno » (in media sul triennio, il 18 per cento della spesa) e « Salute ed istruzione » (in media il 15 per cento della spesa); oltre il 45 per cento è assorbito dai « Servizi istituzionali e generali », che includono anche gli interessi passivi sul debito pubblico, e circa il 15 per cento è ripartito in misura quasi equivalente tra « Servizi pubblici collettivi » (ordine pubblico, sicurezza, giustizia e difesa) e « Trasferimenti a enti territoriali ». Il restante 6 per cento delle risorse si divide tra i « Fondi da ripartire » (1 per cento) e gli

« Affari economici », che assorbono il restante 5 per cento della spesa, mentre una quota residuale (0,5 per cento) è attribuita alla categoria « Cultura, ambiente e qualità della vita ».

Più nel dettaglio, al netto delle regolazioni contabili e debitorie ed escludendo la missione « Debito pubblico », le risorse complessivamente stanziati in bilancio per il 2015 risultano allocate per una quota pari al 46 per cento nelle missioni: « Relazioni finanziarie con le autonomie territoriali » (25,6 per cento) e « Politiche previdenziali » (20,7 per cento). La prima, che include le risorse per il finanziamento dei programmi concernenti l'attuazione del federalismo fiscale e il concorso dello Stato al finanziamento della spesa sanitaria, mostra una dinamica decrescente nel triennio. La seconda comprende i trasferimenti agli istituti di previdenza per il contributo dello Stato al pagamento delle pensioni e delle altre prestazioni sociali in denaro e mostra un'evoluzione leggermente crescente. Un ulteriore 34 per cento della spesa è rappresentato dalla somma degli stanziamenti per le missioni « Istruzione scolastica » (9 per cento), « Politiche economico-finanziarie e di bilancio » (8 per cento), « Diritti sociali, politiche sociali e famiglia » (7,1 per cento), « L'Italia in Europa e nel mondo » (5,7 per cento) e « Difesa e sicurezza del territorio » (4 per cento), che presentano un andamento sostanzialmente stabile lungo il triennio di previsione. Le rimanenti missioni rappresentano ciascuna meno del 2,3 per cento delle spese del bilancio.

L'evoluzione della spesa attribuita alle categorie tematiche dal 2014 (previsioni iniziali e assestate) al triennio 2015-2017 è sintetizzata nelle Figure 1 e 2, che rappresentano rispettivamente gli stanziamenti di competenza e la cassa.

Figura 1 Previsioni di spesa per categorie tematiche.
Stanziamenti di competenza, valori assoluti in milioni di euro
(al netto delle regolazioni contabili e debitorie)

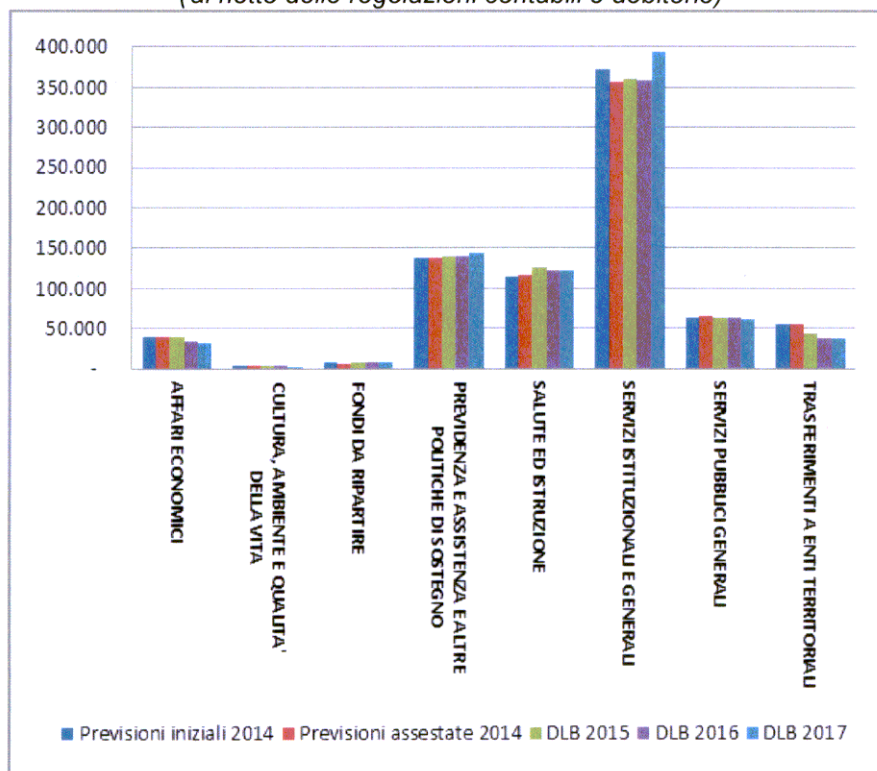
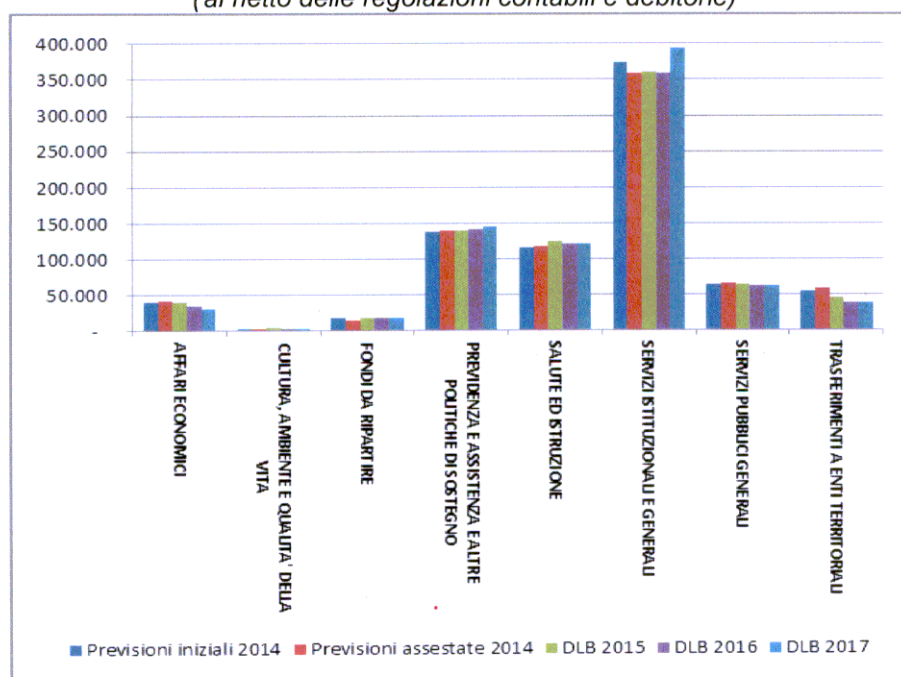


Figura 2 Previsioni di spesa per categorie tematiche.
Stanziamenti di competenza, valori assoluti in milioni di euro
(al netto delle regolazioni contabili e debitorie)



Rispetto alle previsioni assestate per il 2014, in termini di variazione assoluta, la spesa del 2015 presenta nel complesso una crescita di 5,6 miliardi di euro, risultato di alcune missioni in incremento e di altre in diminuzione. A parità di struttura del disegno di legge di bilancio 2015-2017, le missioni che vedono un significativo apporto di risorse sono: « Debito pubblico » (+8,5 miliardi di euro), « Politiche previdenziali » (+3,6 miliardi) e « Competitività e sviluppo delle imprese » (+3,7 miliardi). Tali missioni hanno un profilo crescente lungo tutto il triennio di previsione. Le missioni che, invece, presentano una notevole riduzione degli stanziamenti sono: « Politiche economico-finanziarie e di bilancio » (-4,9 miliardi), « Diritto alla mobilità e sviluppo dei sistemi di trasporto » (-2,5 miliardi), « Relazioni finanziarie con le autonomie territoriali » (-1,3 miliardi) e « Difesa e sicurezza del territorio » (-1,2 miliardi).

Le Tavole 2 e 3 della Sezione I presentano, per ciascuna missione, le previsioni iniziali e assestate relative all'anno 2014 e la spesa a legislazione vigente per il triennio 2015-2017, in termini di competenza e di cassa, al netto delle regolazioni contabili e debitorie. Il confronto tra gli anni è reso più significativo tramite la riclassificazione delle voci di spesa del bilancio 2014 secondo la struttura per missioni e programmi del disegno di legge di bilancio 2015-2017.

* * *

Le principali disposizioni legislative e i riflessi sul bilancio.

Il presente disegno di legge di bilancio comprende gli effetti delle disposizioni legislative adottate nel corso degli ultimi esercizi nonché delle rimodulazioni proposte dalle amministrazioni sulla base della flessibilità concessa dalla normativa vigente. Di seguito sono indicate le principali misure predisposte nel corso del 2014 e altri interventi rilevanti per la predisposizione delle previsioni a legislazione vigente.

Principali provvedimenti a sostegno e rilancio dell'economia, dell'occupazione e del reddito delle famiglie.

Numerosi sono stati gli ulteriori interventi volti al rilancio dell'economia: *bonus* fiscale per i lavoratori dipendenti, riduzione delle aliquote dell'IRAP per le imprese, proroga del pagamento della TASI (decreto-legge n. 66 del 2014, convertito, con modificazioni, dalla legge n. 89 del 2014), credito d'imposta per gli investimenti delle imprese in beni strumentali nuovi. Al fine di sostenere la ripresa economica, sono state previste misure per l'attivazione delle risorse disponibili per lo sblocco delle opere già avviate o immediatamente cantierabili (decreto-legge n. 133 del 2014). A favore dell'occupazione sono stati disposti gli interventi di rifinanziamento degli ammortizzatori sociali in deroga e dell'assicurazione sociale per l'impiego (ASPI) (citato decreto-legge n. 133 del 2014).

È stato inoltre previsto l'avvio di un programma straordinario di riaccertamento dei residui passivi iscritti in bilancio, al fine di consentire la cancellazione di quelli ormai non più esigibili dai terzi e la conseguente iscrizione di nuovi stanziamenti in bilancio (decreto-legge n. 66 del 2014, convertito, con modificazioni, dalla legge n. 89 del 2014). Sono state altresì previste misure per la lotta all'evasione fiscale (decreto-legge n. 66 del 2014, convertito, con modificazioni, dalla legge n. 89 del 2014).

È stato infine dato impulso alle riforme, attraverso l'adozione di misure volte alla semplificazione e all'aumento dell'efficienza delle pubbliche amministrazioni (decreto-legge n. 90 del 2014, convertito, con modificazioni, dalla legge n. 114 del 2014). In particolare, sono state introdotte misure per migliorare l'organizzazione della pubblica amministrazione e, in particolare, favorire il ricambio generazionale e la mobilità.

Principali provvedimenti in favore dei settori dell'ambiente, della cultura e del settore agricolo.

Con riferimento alla tutela ambientale, sono stati finanziati interventi per la ricostruzione conseguenti agli eventi meteorologici verificatisi nel territorio della regione Liguria (decreto-legge n. 91 del 2014, convertito, con modificazioni, dalla legge n. 116 del 2014). Sviate sono state altresì le misure intraprese per il rilancio del settore culturale e del turismo, tra le quali si segnalano l'incremento del fondo di rotazione per le fondazioni lirico-sinfoniche, il finanziamento degli interventi di tutela, riqualificazione, valorizzazione e promozione culturale, anche a fini turistici, previsti nel Piano strategico « Grandi progetti beni culturali », il riconoscimento di crediti d'imposta per le erogazioni liberali a sostegno della cultura, per l'adeguamento delle sale cinematografiche e per la digitalizzazione degli esercizi ricettivi (decreto-legge n. 83 del 2014, convertito, con modificazioni, dalla legge n. 106 del 2014). Sono state inoltre previste misure per il rilancio del settore agricolo, quali il riconoscimento di crediti d'imposta per le imprese agricole e l'ampliamento delle deduzioni dall'IRAP per l'impiego di lavoratori nel settore agricolo.

Flessibilità di bilancio.

In tema di flessibilità di bilancio si richiamano le disposizioni dall'articolo 9, comma 10, del decreto-legge n. 150 del 2013, che ha ampliato le forme di flessibilità previste dall'articolo 23 della legge n. 196 del 2009 e dall'articolo 6 del decreto-legge n. 95 del 2012, prorogando la possibilità di proporre variazioni compensative anche tra programmi appartenenti a missioni di spesa diverse, come stabilito dall'articolo 2, comma 1, del decreto-legge n. 78 del 2010.

Questa maggiore flessibilità a favore delle amministrazioni, unitamente a quella introdotta per la prima volta dall'articolo 50, comma 2, del decreto-legge

n. 66 del 2014, nasce dall'esigenza di evitare la formazione di debiti fuori bilancio e consentire il rispetto della direttiva dell'Unione europea 2011/7/UE in materia di tempi di pagamento dei debiti commerciali.

* * *

Le previsioni a legislazione vigente: criteri adottati.

L'impostazione del progetto di bilancio ha assunto come quadro di riferimento generale le ipotesi di evoluzione del bilancio statale di competenza coerenti con gli obiettivi di finanza pubblica indicati nella Nota di aggiornamento al Documento di economia e finanza 2014, secondo quanto previsto dall'articolo 10 della legge n. 196 del 2009.

Entrate.

Per la previsione delle entrate, il criterio della legislazione vigente è stato applicato valutando l'ammontare dei proventi tributari (titolo I) e non tributari (titoli II e III) con riferimento alle disposizioni che la normativa in vigore prevede direttamente operanti per il 2015 e per gli anni successivi.

Con riferimento alle entrate di natura tributaria, e in particolare a quelle derivanti dall'attività ordinaria di gestione, si rappresenta che le stesse sono in linea con le previsioni tendenziali contenute nella Nota di aggiornamento al Documento di economia e finanza.

Le previsioni sono state elaborate operando una distinzione tra l'anno corrente e gli anni successivi: tale distinzione deriva dal fatto che, per l'anno in corso, la revisione delle stime contenute nel Documento di economia e finanza si basa sul monitoraggio dell'andamento delle entrate e sulla conseguente proiezione su base annua del gettito registrato. In questo modo, l'anno in corso diventa l'anno base per la previsione del triennio successivo; la revisione di quest'ultimo è poi deter-

minata anche in considerazione del nuovo quadro macroeconomico e degli effetti delle manovre fiscali.

Le previsioni delle entrate tributarie per il bilancio dello Stato sono costruite:

con riferimento all'anno in corso:

sulla base del monitoraggio dell'andamento del gettito dei singoli tributi (capitoli/articoli del bilancio), con particolare riferimento alle imposte autoliquidate [imposta sui redditi delle persone fisiche (IRPEF), imposta sui redditi delle società (IRES)], alle altre imposte dirette, con scadenze predeterminate di versamento, e a quelle indirette versate mensilmente;

elaborando una proiezione dei gettiti sull'intero anno anche in relazione all'entità dei versamenti rateizzati in sede di autoliquidazione;

considerando i fattori legislativi intervenuti nell'anno i cui effetti si riflettono sul livello delle entrate tributarie dell'esercizio finanziario corrente;

con riferimento agli anni successivi:

calcolando l'effetto base, ossia l'impatto dell'eventuale variazione risultante dall'elaborazione della proiezione dell'anno corrente sugli anni successivi;

tenendo conto dei nuovi andamenti macroeconomici tendenziali;

considerando gli effetti correlati a provvedimenti legislativi intervenuti successivamente alle previsioni già formulate nell'ultimo documento di finanza pubblica presentato al Parlamento.

In particolare, le previsioni aggiornate per il triennio 2015-2017 sono state elaborate in base:

agli effetti del nuovo quadro macroeconomico;

agli effetti correlati a fattori legislativi intervenuti successivamente alle previsioni contenute nel Documento di economia e finanza (in particolare dei seguenti provvedimenti: decreto-legge n. 47

del 2014, decreto-legge n. 66 del 2014, decreto-legge n. 83 del 2014, decreto-legge n. 90 del 2014, decreto-legge n. 91 del 2014, decreto-legge n. 133 del 2014).

Per quanto riguarda le altre entrate, si è tenuto conto dei fattori che influenzano l'andamento delle singole voci. In particolare, per questa tipologia di entrate, le cui componenti sono fortemente eterogenee, le previsioni sono elaborate tenendo conto dei risultati registrati nell'ultimo anno di consuntivo, dell'andamento degli incassi effettivi realizzati nell'anno in corso, nonché dei numerosi effetti derivanti da specifiche disposizioni previste dalla legislazione vigente.

La struttura classificatoria delle entrate è stata formulata in ossequio a quella prevista dalla legge n. 196 del 2009 ed è sostanzialmente in linea con quella adottata per il bilancio 2014. La nota integrativa dello stato di previsione dell'entrata è corredata dello schema sintetico di classificazione economica delle entrate del bilancio dello Stato, definito in base alle classificazioni adottate per costruzione dei conti del settore della pubblica amministrazione secondo i criteri di contabilità nazionale (si veda, al riguardo, l'indicazione del relativo codice, posta tra parentesi in prossimità di ciascun capitolo e articolo).

Spese.

Per le spese, la previsione tiene conto di tutte le disposizioni legislative entrate in vigore nel 2014. Prescindendo dalla voce relativa agli interessi, i fattori di variazione rispetto alle previsioni assestate 2014 possono essere ricondotti a due distinte tipologie di spesa:

le spese aventi natura obbligatoria (oneri inderogabili), la cui determinazione è vincolata a particolari meccanismi che autonomamente ne regolano l'evoluzione. In sostanza, si tratta di risorse finanziarie non rimodulabili, per le quali l'amministrazione non ha la possibilità di esercitare un effettivo controllo, in via amministrativa, sulle variabili che concorrono

alla loro quantificazione (articolo 21, comma 6, della legge n. 196 del 2009, così come interpretato dall'articolo 10, comma 15, del decreto-legge n. 98 del 2011);

le spese non aventi natura obbligatoria, ossia le spese rimodulabili, che possono essere rimodulate da ciascuna amministrazione tra missioni del proprio stato di previsione e, nell'ambito di ciascuna missione, tra i relativi programmi di spesa, tenendo conto delle proprie finalità strategiche e istituzionali.

In ordine alla previsione della spesa per interessi, le ipotesi assunte derivano dall'analisi delle tendenze in atto per la struttura del debito, dall'evoluzione dei tassi di interesse, dal fabbisogno e dalle indicazioni fornite nel Documento di economia e finanza 2014 e nella relativa Nota di aggiornamento.

Più specificamente, nella formulazione della previsione a legislazione vigente si è tenuto conto:

a) con riferimento alla struttura del debito, delle emissioni di titoli effettuate nel primo semestre del 2014 e di quelle programmate per il secondo semestre e per i successivi esercizi finanziari;

b) con riferimento all'evoluzione dei tassi, delle ipotesi contenute nel Documento di economia e finanza 2014 e nella relativa Nota di aggiornamento.

Circa i redditi da lavoro dipendente, lo stanziamento della contribuzione aggiuntiva è stato calcolato considerando l'aliquota del 16 per cento, fissata con decreto del Ministro del lavoro e delle politiche sociali, di concerto col Ministro dell'economia e delle finanze, del 12 luglio 2000.

Relativamente ai trasferimenti agli enti previdenziali iscritti in bilancio, gli stanziamenti tengono conto delle autorizzazioni di spesa disposte con i nuovi provvedimenti legislativi approvati dal Parlamento per tale comparto.

In particolare, si fa presente che, per i trasferimenti al soppresso Istituto nazionale di previdenza per i dipendenti delle

amministrazioni pubbliche (INPDAP) e all'Istituto nazionale della previdenza sociale (INPS), lo stanziamento del capitolo relativo alle «anticipazioni di bilancio» è stato determinato in funzione del fabbisogno previsto (in linea con le ipotesi indicate nella Nota di aggiornamento del Documento di economia e finanza circa l'evoluzione della spesa pensionistica e dei contributi sociali), nonché delle disponibilità finanziarie giacenti sui conti di tesoreria.

SEZIONE I

IL BILANCIO DELLO STATO PER MISSIONI E PROGRAMMI

Il bilancio dello Stato è articolato in missioni e programmi, ai sensi degli articoli 21 e 25 della legge n. 196 del 2009 (legge di contabilità e finanza pubblica); i programmi costituiscono le unità di voto. Tale classificazione consente di evidenziare l'allocazione delle risorse in relazione alle funzioni e agli obiettivi perseguiti attraverso la spesa pubblica. Il disegno di legge di bilancio 2015-2017, pur confermando in 34 il numero delle missioni della legge di bilancio 2014, presenta — come si è detto — una profonda revisione delle unità di voto, conseguente alla riorganizzazione effettuata da diversi Ministeri sulla base del processo avviato dal decreto-legge n. 95 del 2012, e ulteriormente accelerato con il comma 4 dell'articolo 16 decreto-legge n. 66 del 2014. Sulla riorganizzazione delle amministrazioni sono intervenuti altresì i decreti-legge n. 101 del 2013 e n. 150 del 2013, fissando al 28 febbraio 2014 il termine per l'adozione dei decreti del Presidente del Consiglio dei ministri per la riorganizzazione dei singoli Ministeri. Successivamente il citato decreto-legge n. 66 del 2014 ha spostato la data al 15 luglio 2014, mentre il decreto-legge n. 90 del 2014, all'articolo 3, comma 4-bis, è ulteriormente intervenuto prorogando il termine fino al 15 ottobre 2014.

Dette riorganizzazioni hanno avuto rilevante impatto sulla struttura degli stati di previsione della spesa, con riferimento in particolare all'individuazione, al contenuto e all'articolazione dei programmi di spesa. Tale occasione ha anche consentito, attraverso le variazioni nelle denominazioni di alcune missioni e di numerosi programmi, di mettere in luce la rilevanza che il Governo assegna ad alcune politiche e di affinare la rappresentazione delle stesse, tramite una collocazione delle voci di spesa che meglio delinea le finalità dei singoli capitoli del bilancio. Le modifiche rispetto alla struttura della precedente legge di bilancio riflettono inoltre una diversa impostazione nell'attuazione delle politiche, come nel caso della coesione

territoriale, la cui competenza passa alla Presidenza del Consiglio dei ministri e a un'apposita Agenzia indipendente, istituita dal decreto-legge n. 101 del 2013.

Il disegno di legge di bilancio per il triennio 2015-2017 individua 16 nuovi programmi di spesa e sopprime 9 programmi precedentemente specificati, portando le unità di voto complessivamente da 174 a 181. Tale incremento rispecchia la maggiore numerosità dei centri di responsabilità (CDR), il cui numero, per effetto delle riorganizzazioni, è passato da 93 a 118, con un aumento di 25 unità rispetto al 2014. Ciò è dovuto alla scelta, operata da alcuni Ministeri ristrutturati, di organizzarsi in direzioni generali e non più in dipartimenti.

Tavola 1 Strutture amministrative, missioni, programmi

	2008	2009	2010	2011	2012	2013	2014	DLB 2015
Amministrazioni centrali	18	12	13	13	13	13	13	13
Centri di responsabilità CDR	151	105	119	92	92	92	93	118
Missioni	34	34	34	34	34	34	34	34
di cui Missioni condivise tra amministrazioni	21	21	21	20	20	21	21	21
Programmi	168	165	162	172	172	174	174	181
di cui Programmi condivisi tra amministrazioni	12	11	11	4	4	4	4	4
di cui Programmi condivisi tra CDR	87	70	71	20	16	14	14	10

Il numero di programmi condivisi tra centri di responsabilità è invece diminuito da 14 a 10. Su quest'ultimo aspetto prosegue dunque il percorso già definito nei principi della delega al Governo per la riforma del bilancio dello Stato, di cui all'articolo 1, comma 2, della legge 23 giugno 2014, n. 89, con riferimento all'articolo 40, comma 2, lettera b), numero 2), della legge n. 196 del 2009, secondo cui ciascun programma di spesa deve essere affidato a un unico centro di responsabilità amministrativa.

I programmi di spesa includono generalmente le spese di fabbisogno dell'amministrazione, in termini di personale e di forniture di beni e servizi, necessari per svolgere le funzioni e attuare gli interventi

settoriali individuati dal programma stesso. Comprendono pertanto voci di spesa caratterizzate da diverse categorie di natura economica. I principali programmi destinati a finanziare interventi in conto capitale sono brevemente descritti nel Riquadro 1.

Per consentire una maggiore confrontabilità dei dati tra le previsioni del nuovo triennio e quelle precedenti a seguito delle modifiche di struttura delle missioni e dei programmi, è stata effettuata una riclassificazione riconducendo le singole unità gestionali del bilancio (i piani gestionali) dell'esercizio 2014 alla classificazione per missioni e programmi adottata nel disegno di legge di bilancio 2015-2017.

Tavola 2 – Previsioni di spesa per Missioni, in base alla struttura del disegno di legge di bilancio 2015-2017. Stanziamenti di competenza, valori assoluti in milioni di euro
(Al netto delle regolazioni contabili e debitorie)

Missione	Bilancio 2014		Bilancio 2014 (ridisegnato in base alla struttura del DLB 2015-2017)		Previsioni a legislazione vigente (l.v.) DLB 2015-2017			Variazione previsioni l.v. rispetto alle previsioni assestate 2014 ridisegnate		Variazione previsioni l.v. rispetto alle previsioni assestate 2014 ridisegnate	
	Previsioni iniziali	Previsioni assestate	Previsioni iniziali	Previsioni assestate	2015	2016	2017	valore assoluto	%	valore assoluto	%
001 Organi costituzionali, a rilevanza costituzionale e Presidenza del Consiglio dei ministri	2.832,9	2.839,0	2.832,9	2.839,0	2.745,0	2.710,7	2.696,6	-87,9	-3,1	-94,1	-3,3
002 Amministrazione generale e supporto alla rappresentanza generale di Governo e dello Stato sul territorio	474,6	521,5	474,6	521,5	521,4	523,1	511,7	46,7	9,8	-0,1	0,0
003 Relazioni finanziarie con le autonomie territoriali	119.163,6	120.328,8	119.163,6	120.328,8	119.002,5	108.876,1	108.471,7	-161,0	-0,1	-1.326,3	-1,1
004 L'Italia in Europa e nel mondo	25.936,4	26.146,5	25.973,5	26.428,7	26.428,7	26.078,8	26.575,9	665,5	2,6	455,2	1,8
005 Difesa e sicurezza del territorio	20.352,9	20.676,1	20.172,4	20.464,2	19.251,0	19.110,0	19.121,7	-921,3	-4,6	-1.213,1	-5,9
006 Giustizia	7.673,5	7.877,6	7.673,5	7.877,6	7.897,8	7.692,7	7.667,4	224,3	2,9	20,2	0,3
007 Ordine pubblico e sicurezza	10.689,0	10.740,0	10.689,0	10.740,0	10.808,0	10.664,1	10.572,1	119,0	1,1	68,1	0,6
008 Soccorso civile	4.320,5	4.435,1	4.320,5	4.435,1	3.688,9	3.439,6	3.118,7	-631,5	-14,6	-746,2	-16,8
009 Agricoltura, politiche agroalimentari e pesca	864,9	883,4	864,9	883,4	697,7	694,1	691,5	-167,2	-19,3	-185,7	-21,0
010 Energia e diversificazione delle fonti energetiche	6,4	6,6	163,1	164,3	263,0	173,4	173,3	99,9	61,3	98,7	60,1
011 Competitività e sviluppo delle imprese	5.943,6	6.219,1	5.944,9	6.220,7	9.881,2	10.998,7	9.958,8	3.936,3	66,2	3.660,4	58,8
012 Regolazione dei mercati	13,6	13,8	13,6	13,8	12,2	12,3	12,2	-1,4	-10,3	-1,7	-12,0
013 Diritto alla mobilità e sviluppo dei sistemi di trasporto	12.862,5	13.033,5	13.227,1	13.398,9	10.906,2	10.202,6	8.932,6	-2.320,9	-17,5	-2.492,7	-18,6
014 Infrastrutture pubbliche e logistica	4.472,7	4.654,6	4.156,7	4.337,9	4.418,1	4.430,0	3.838,3	261,4	6,3	80,2	1,8
015 Comunicazioni	808,4	873,3	802,5	866,8	662,7	511,4	489,3	-139,8	-17,4	-204,2	-23,6
016 Commercio internazionale ed internazionalizzazione del sistema produttivo	138,5	164,1	138,5	164,1	131,3	131,0	130,6	-7,2	-5,2	-32,8	-20,0
017 Ricerca e innovazione	2.818,4	2.914,8	2.699,3	2.794,4	2.629,4	2.610,7	2.602,2	-69,9	-2,6	-165,0	-5,9
018 Sviluppo sostenibile e tutela del territorio e dell'ambiente	694,6	710,8	699,0	715,3	732,8	784,5	623,5	-33,9	-4,8	17,6	2,5
019 Casa e assetto urbanistico	766,4	783,8	766,4	783,8	1.466,5	735,3	479,5	700,1	91,3	682,7	87,1
020 Tutela della salute	883,0	885,4	997,4	999,8	843,6	795,6	796,4	-153,8	-15,4	-156,1	-15,6
021 Tutela e valorizzazione dei beni e attività culturali e paesaggistiche	1.412,8	1.500,5	1.416,7	1.504,7	1.408,1	1.420,9	1.365,9	-8,6	-0,6	-96,6	-6,4
022 Istruzione scolastica	41.292,5	41.785,3	41.201,1	41.793,5	41.560,7	41.370,0	41.424,8	259,5	0,6	-232,8	-0,6
023 Istruzione universitaria e formazione post-universitaria	7.850,7	7.868,4	7.853,6	7.871,3	7.639,2	7.603,4	7.536,0	-214,4	-2,7	-232,1	-2,9
024 Diritti sociali, politiche sociali e famiglia	33.117,2	33.372,6	33.139,1	33.394,6	32.636,9	32.955,7	33.462,8	-502,2	-1,5	-757,7	-2,3
025 Politiche previdenziali	93.119,8	93.118,7	93.107,8	93.106,7	96.689,5	97.318,3	103.087,1	3.581,8	3,8	3.582,8	3,8
026 Politiche per il lavoro	9.356,2	9.528,5	9.350,7	9.523,1	8.280,5	8.464,1	7.374,3	-1.070,2	-11,4	-1.242,5	-13,0
027 Immigrazione, accoglienza e garanzia dei diritti	1.598,5	1.885,2	1.598,5	1.885,2	1.587,5	1.584,5	1.564,0	-11,0	-0,7	-297,7	-15,8
028 Sviluppo e riequilibrio territoriale	5.836,0	5.839,6	5.817,7	5.821,3	6.627,2	2.201,3	809,5	809,5	13,9	805,9	13,8
029 Politiche economico-finanziarie e di bilancio	38.467,1	42.452,5	38.467,1	42.452,5	37.553,4	37.425,3	37.425,3	-883,1	-2,3	-4.868,5	-11,5
030 Giovani e sport	639,1	697,1	639,1	697,1	625,3	629,9	611,8	-13,8	-2,2	-71,8	-10,3
031 Turismo	33,8	33,8	33,8	33,8	32,9	32,9	32,9	-0,9	-2,7	-0,9	-2,7
032 Servizi istituzionali e generali delle amministrazioni pubbliche	1.347,8	1.456,6	1.499,7	1.640,1	1.464,9	1.459,8	1.456,3	-34,8	-2,3	-175,2	-10,7
033 Fondi di ripartire	7.965,2	6.200,1	7.965,2	6.200,1	8.457,7	7.995,0	8.191,9	492,5	6,2	2.257,5	36,4
034 Debito pubblico	328.531,1	309.918,4	328.531,1	309.918,4	318.342,0	315.868,1	352.586,1	-10.189,1	-3,1	8.423,6	2,7
Totale complessivo	792.284,2	780.365,3	792.284,2	780.365,3	785.924,4	767.571,6	804.581,1	-6.359,7	-0,8	5.559,1	0,7

Tavola 3 – Previsioni di spesa per Missioni, in base alla struttura del disegno di legge di bilancio 2015-2017. Stanziamenti di cassa, valori assoluti in milioni di euro
(Al netto delle regolazioni contabili e debitorie)

Missioni	Bilancio 2014		Bilancio 2014 (ridistribuito in base alla struttura del DLB 2015-2017)		Previsioni a legislazione vigente (i.v.) DLB 2015-2017			Variazione previsioni l.v. rispetto alle previsioni iniziali 2014 ridistribuite		Variazione previsioni l.v. rispetto alle previsioni assestate 2014 ridistribuite	
	Previsioni iniziali	Previsioni assestate	Previsioni iniziali	Previsioni assestate	2015	2016	2017	valore assoluto	%	valore assoluto	%
001	2.836,1	2.840,9	2.836,1	2.840,9	2.745,0	2.710,7	2.696,6	-91,2	-3,2	-96,0	-3,4
002	474,6	521,7	474,6	521,7	521,4	523,1	511,7	46,7	9,8	-0,4	-0,1
003	119.520,8	124.642,1	119.520,8	124.642,1	119.083,5	108.956,1	108.551,7	-437,3	-0,4	-5.558,6	-4,5
004	25.936,4	26.148,4	25.763,2	25.975,4	26.428,7	26.078,8	26.575,9	665,5	2,6	453,3	1,7
005	20.544,8	20.937,2	20.364,3	20.746,5	20.565,6	19.110,0	19.121,7	201,3	1,0	-180,9	-0,9
006	7.722,4	8.047,9	7.722,4	8.047,9	7.897,8	7.692,7	7.667,4	175,3	2,3	-150,1	-1,9
007	10.710,4	10.763,8	10.710,4	10.763,8	10.810,9	10.664,0	10.572,1	100,6	0,9	47,1	0,4
008	4.325,3	4.432,8	4.325,3	4.432,8	3.692,1	3.439,6	3.118,7	-633,1	-14,6	-740,7	-16,7
009	886,7	979,0	886,7	979,0	817,2	694,1	691,5	-69,5	-7,8	-161,8	-16,5
010	6,4	9,0	178,1	393,4	263,0	173,4	173,3	84,9	47,7	-130,3	-33,1
011	6.151,1	6.823,6	6.152,3	6.825,5	9.890,9	10.998,7	9.958,8	3.738,6	60,8	3.065,4	44,9
012	22,6	52,3	22,6	52,3	12,2	12,3	12,2	-10,4	-46,1	-40,1	-76,7
013	13.021,6	13.192,7	13.385,1	13.697,0	10.979,8	10.202,6	8.932,6	-2.405,3	-18,0	-2.717,2	-19,8
014	4.890,5	5.281,7	4.575,6	4.828,4	4.505,6	4.400,0	3.838,3	-70,0	-1,5	-322,8	-6,7
015	864,8	1.062,3	858,7	1.055,8	662,7	511,4	489,3	-196,1	-22,8	-393,2	-37,2
016	155,5	221,0	140,5	166,2	131,3	131,0	130,6	-9,2	-6,5	-34,9	-21,0
017	2.957,2	3.874,3	2.838,3	3.580,5	2.664,1	2.610,7	2.602,2	-174,2	-6,1	-916,4	-25,6
018	771,4	799,4	775,7	803,9	764,4	784,5	623,5	-11,3	-1,5	-39,5	-4,9
019	776,4	804,7	776,4	804,7	1.466,5	735,3	479,5	690,1	88,9	661,8	82,2
020	891,2	902,4	1.005,6	1.016,8	847,3	795,6	796,4	-158,3	-15,7	-169,6	-16,7
021	1.447,6	1.583,0	1.451,5	1.586,9	1.413,3	1.420,9	1.365,9	-38,2	-2,6	-173,6	-10,9
022	41.461,3	42.103,5	41.469,9	42.111,7	41.560,7	41.370,0	41.424,8	90,7	0,2	-551,0	-1,3
023	7.951,2	7.969,5	7.954,1	7.972,4	7.639,2	7.603,4	7.536,0	-314,9	-4,0	-333,2	-4,2
024	33.130,0	33.938,4	33.151,9	33.972,9	32.641,1	32.955,7	33.461,0	-510,7	-1,5	-1.331,8	-3,9
025	93.119,8	93.117,3	93.107,8	93.105,3	96.701,5	97.318,3	103.087,1	3.593,8	3,9	3.596,3	3,9
026	9.356,2	10.247,4	9.350,7	10.231,5	8.280,6	8.464,1	7.374,3	-1.070,1	-11,4	-1.950,9	-19,1
027	1.696,7	2.000,0	1.696,7	2.000,0	1.614,8	1.584,5	1.564,0	-81,9	-4,8	-385,2	-19,3
028	5.432,5	5.396,3	5.414,2	5.378,0	6.627,2	2.201,3	997,8	1.212,9	22,4	1.249,2	23,2
029	39.972,2	43.938,3	39.972,2	43.938,3	38.013,9	38.013,9	37.889,9	-1.958,4	-4,9	-5.924,5	-13,5
030	639,0	705,6	639,0	705,6	625,3	629,9	611,8	-13,7	-2,2	-80,3	-11,4
031	33,8	33,8	33,8	33,8	32,9	32,9	32,9	-0,9	-2,7	-0,9	-2,7
032	1.347,6	1.518,6	1.499,5	1.677,9	1.464,9	1.459,8	1.456,3	-34,5	-2,3	-212,9	-12,7
033	18.487,8	13.445,0	18.487,8	13.445,0	17.457,7	16.935,0	17.191,9	-1.030,2	-5,6	4.012,7	29,8
034	328.544,2	310.163,5	328.544,2	310.163,5	318.342,0	315.868,1	352.586,1	-10.202,2	-3,1	8.178,5	2,6
Totale complessivo	806.086,3	798.497,5	806.086,3	798.497,5	797.165,1	777.100,0	814.123,1	-8.921,2	-1,1	-1.332,4	-0,2

Le principali modifiche rispetto alla struttura della legge di bilancio per il 2014 sono illustrate di seguito.

La missione 32 (Servizi istituzionali e generali delle amministrazioni pubbliche) riflette in sostanza le nuove organizzazioni dei Ministeri. In particolare, il programma trasversale 32.3 (Servizi e affari generali per le Amministrazioni di competenza) ha visto una ricollocazione delle proprie attività in relazione alla nuova articolazione dei centri di responsabilità del Ministero dello sviluppo economico, del Ministero delle infrastrutture e dei trasporti, del Ministero dell'ambiente e della tutela del territorio e del mare, del Ministero del lavoro e delle politiche sociali, del Ministero dell'istruzione, dell'università e della ricerca e del Ministero dei beni e delle attività culturali e del turismo.

La missione 17 (Ricerca e innovazione) è stata oggetto di una profonda rivisitazione dei contenuti, nella direzione di una più stringente individuazione delle risorse finalizzate a quest'area. In particolare, i programmi precedentemente caratterizzati da interventi in materia energetica e della didattica sono stati soppressi e ricollocati in altre missioni, in considerazione del fatto che erano destinati alle finalità delle politiche settoriali, piuttosto che alla finalità di ricerca e innovazione. Il programma destinato alla ricerca in materia di beni e attività culturali, nonché quello in materia di sanità pubblica, sono stati leggermente rivisti nella stessa prospettiva. Infine, i due programmi del Ministero dell'istruzione, dell'università e della ricerca, che finanziano rispettivamente la ricerca scientifica di base e quella applicata sono stati accorpatisi in una nuova unità di voto. Tale accorpamento tiene anche conto del fatto che le risorse per la ricerca applicata sono finanziate prevalentemente da un apposito fondo rotativo e, pertanto, non trovano un'evidenza completa nel bilancio.

La riorganizzazione del Ministero dello sviluppo economico ha comportato diversi cambiamenti nella definizione del conte-

nuto dei suoi programmi specifici, con effetti in particolare sulle seguenti missioni:

la missione 10 (Energia e diversificazione delle fonti energetiche) ha acquisito voci di spesa precedentemente attribuite alla ricerca nel settore energetico;

la missione 11 (Competitività e sviluppo delle imprese) ha accolto interventi precedentemente compresi nella missione dedicata alle politiche nel campo delle comunicazioni;

la missione 15 (Comunicazioni) ha visto una rilevante articolazione interna ai propri programmi, evidenziando con una nuova unità di voto le attività svolte a livello territoriale;

la missione 13 (Diritto alla mobilità e sviluppo dei sistemi di trasporto), modificata anche nella denominazione, e la missione 14 (Infrastrutture pubbliche e logistica), oltre a subire una riorganizzazione nell'ambito dei rispettivi programmi, sono state interessate da una ricollocazione relativa delle risorse riguardanti opere stradali e ferroviarie. In particolare, gli interventi in favore dei sistemi ferroviari per l'alta velocità, per i passanti ferroviari e le infrastrutture per la mobilità al servizio del nuovo polo esterno della Fiera di Milano sono collocati ora nell'ambito della missione 13.

La missione 4 (L'Italia in Europa e nel mondo), per effetto della riorganizzazione del Ministero dell'istruzione, dell'università e della ricerca, ha perso gli interventi precedentemente finalizzati a scambi internazionali in campo scientifico e tecnologico e in campo culturale e dell'educazione, con la soppressione di due unità di voto (di esigua dimensione finanziaria), fatte confluire rispettivamente nei programmi settoriali della ricerca e dell'istruzione.

La missione 18 (Sviluppo sostenibile e tutela del territorio e dell'ambiente) ha visto la soppressione dell'unità di voto precedentemente dedicata alle azioni di prevenzione e riduzione dell'inquinamento elettromagnetico e agli interventi sui si-

stemi di comunicazione elettronica, riccollocando le corrispondenti risorse nell'ambito della missione delle Comunicazioni e, in parte minore, nella missione della Ricerca e innovazione. Le modifiche più rilevanti della missione derivano tuttavia dalla ristrutturazione del Ministero dell'ambiente e della tutela del territorio e del mare, che ha messo in evidenza, tramite due nuove unità di voto, le azioni di « Prevenzione e gestione dei rifiuti, prevenzione degli inquinamenti » e quelle destinate a contrastare il cambiamento climatico, tramite il programma « Programmi e interventi per il governo dei cambiamenti climatici, gestione ambientale ed energie rinnovabili ».

La missione 20 (Tutela della salute), oltre a ricomprendere nella configurazione attuale gli interventi precedentemente collocati in uno specifico programma della missione « Ricerca e innovazione », è stata oggetto di una completa rivisitazione interna. L'unico programma che ha mantenuto la denominazione e la composizione precedente è il 20.5 (Vigilanza, prevenzione e repressione nel settore sanitario). Sono stati invece rivisti interamente tutti gli altri programmi precedentemente attribuiti a tale missione (con cambiamenti nelle denominazioni) per dare maggiore evidenza alla diversificazione di compiti svolti tramite sette nuove unità di voto (di esigua entità finanziaria):

20.6 « Comunicazione e promozione per la tutela della salute umana e della sanità pubblica veterinaria e attività e coordinamento in ambito internazionale »

20.7 « Vigilanza sugli enti e sicurezza delle cure »

20.8 « Sicurezza degli alimenti e nutrizione »

20.9 « Attività consultiva per la tutela della salute »

20.10 « Sistemi informativi per la tutela della salute e il governo del Servizio Sanitario Nazionale »

20.11 « Regolamentazione e vigilanza delle professioni sanitarie »

20.12 « Coordinamento generale in materia di tutela della salute, innovazione e politiche internazionali ».

La missione 21 (Tutela e valorizzazione dei beni e attività culturali e paesaggistici), per effetto della ristrutturazione del Ministero dei beni e delle attività culturali e turismo, ha visto modifiche nell'articolazione dei programmi e una diversa collocazione di alcune voci, ora attribuite alla missione dei servizi e affari generali. Il principale cambiamento è volto a mettere in luce, con una nuova unità di voto 21.16 (Tutela e promozione dell'arte e dell'architettura contemporanee e delle periferie urbane), gli interventi a sostegno dell'arte contemporanea e delle periferie urbane, precedentemente attribuiti ad altri programmi della stessa missione (relativi alla valorizzazione del patrimonio culturale, dell'architettura e dell'arte contemporanea, ma anche nell'ambito della missione dedicata alla ricerca). Diversi altri programmi della stessa missione hanno cambiato denominazione, per evidenziare le attività di valorizzazione del patrimonio oltre che quelle di tutela o perché ne sono stati rivisti i contenuti, come nel caso delle seguenti unità di voto:

21.12 « Tutela delle belle arti e tutela e valorizzazione del paesaggio »

21.13 « Valorizzazione del patrimonio culturale e coordinamento del sistema museale »

21.14 « Coordinamento ed indirizzo per la salvaguardia del patrimonio culturale »

21.15 « Tutela del patrimonio culturale ».

La missione 22 (Istruzione scolastica) è stata solo marginalmente interessata da modifiche nei contenuti, in quanto ha assorbito voci di spesa precedentemente collocate sotto programmi (ora soppressi) destinati alla ricerca per la didattica e alla cooperazione in materia culturale. Invece, alcuni interventi per il diritto allo studio precedentemente inclusi sotto l'omonimo

programma sono stati più appropriatamente attribuiti alla missione 23 (Istruzione universitaria e formazione post-universitaria).

La missione 23 (Istruzione universitaria e formazione post-universitaria), oltre a rilevare un cambiamento nella denominazione della precedente analoga missione, volto a mettere in luce la rilevanza della formazione terziaria non universitaria, ha operato una razionalizzazione nei contenuti dei propri programmi (a parità di denominazioni) e visto un apporto di interventi per il diritto allo studio precedentemente attribuiti alla missione relativa all'istruzione scolastica.

La missione 24 (Diritti sociali, solidarietà sociale e famiglia) non evidenzia significativi cambiamenti di contenuto quanto nella denominazione dei programmi di spesa 24.2 « Terzo settore (associazionismo, volontariato, Onlus e formazioni sociali) e responsabilità sociale delle imprese e delle organizzazioni » e 24.12 « Trasferimenti assistenziali a enti previdenziali, finanziamento nazionale spesa sociale, programmazione, monitoraggio e valutazione politiche sociali e di inclusione attiva ». Quest'ultimo programma ha anche acquisito competenze in materia di soggetti disagiati e disabili, precedentemente attribuite alla missione per le politiche del lavoro, e mette in luce, con il cambiamento di denominazione, le finalità di contrasto della povertà.

La missione 26 (Politiche per il lavoro), rispetto alla sua configurazione nella legge di bilancio 2014, ha riordinato i propri programmi in materia di politiche attive e passive del lavoro, ripartendo gli interventi in due distinti programmi 26.6 (Politiche passive del lavoro e incentivi all'occupazione) e 26.10 (Politiche attive del lavoro, i servizi per il lavoro e la formazione). Per le politiche passive sono stati sostanzialmente mantenuti gli interventi relativi a quest'ambito nel precedente

programma mentre le competenze in materia di politiche attive sono state ampliate acquisendo interventi precedentemente attribuiti ad altri programmi della medesima missione, e in particolare quello riguardante i servizi e i sistemi informativi per il lavoro (ora soppresso).

La missione 27 (Immigrazione, accoglienza e garanzia dei diritti), pur non mostrando cambiamenti di contenuto, ha accorpato le voci di spesa dedicate ai flussi migratori e alla garanzia dei diritti e interventi per lo sviluppo della coesione sociale nel programma 27.2 (Flussi migratori, garanzia dei diritti e interventi per lo sviluppo della coesione sociale) (che è stata modificata nella denominazione), con la soppressione del programma precedentemente individuato per la gestione dei flussi migratori.

La missione 28 (Sviluppo e riequilibrio territoriale) evidenzia una modifica nella denominazione dell'unico programma presente al suo interno, divenuto 28.4 (Sostegno alle politiche per lo sviluppo e la coesione economica). La modifica è stata determinata dalla nuova strategia in materia di politiche di sviluppo orientata a rafforzare l'azione di programmazione e coordinamento degli investimenti finanziati dai Fondi strutturali europei (finanziati da un fondo rotativo e, pertanto, non trovano evidenza nel bilancio) e dal Fondo per lo sviluppo e la coesione, tramite la costituenda Agenzia per la coesione territoriale (istituita dal decreto-legge n. 101 del 2013) che ha personalità giuridica di diritto pubblico ed è dotata di autonomia organizzativa, contabile e di bilancio. Le risorse del Fondo per lo sviluppo e la coesione sono state collocate nello stato di previsione del Ministero dell'economia e delle finanze, gli interventi destinati alla ricostruzione nei comuni interessati dal sisma in Abruzzo sono stati ricollocati nell'ambito del programma 19.1 (Edilizia abitativa e politiche residenziali).

Riquadro 1 – I principali programmi di spesa che finanziano interventi in conto capitale.

La spesa in conto capitale prevista a legislazione vigente nel disegno di legge di bilancio 2015-2017 è concentrata in 20 programmi prevalentemente destinati a investimenti, che rappresentano da soli circa il 45 per cento del totale della spesa per investimenti (pari a circa 39 miliardi di euro nel 2015, 30,5 miliardi di euro nel 2016 e 26,5 miliardi di euro nel 2017). Tali programmi sono affidati in prevalenza a quattro ministeri: Ministero dell'economia e delle finanze, Ministero dello sviluppo economico, Ministero delle infrastrutture e trasporti, Ministero dell'istruzione, università e ricerca.

Nello stato di previsione del Ministero dell'economia e delle finanze, in ordine di rilevanza finanziaria, sono presenti:

il programma 3.01 (Erogazioni ad enti territoriali per interventi di settore), destinato al piano di rientro finanziario del comune di Roma (500 milioni di euro annui per il triennio) e al Fondo per l'agevolazione dei piani di rientro dei comuni in gestione commissariale (36 milioni di euro nel 2015 e 37 milioni di euro nel biennio 2016-2017);

il programma 14.08 (Opere pubbliche ed infrastrutture), quasi interamente destinato a interventi in materia di edilizia sanitaria pubblica (611 milioni di euro nel 2015, 1 miliardo di euro nel 2016 e 522 milioni di euro nel 2017);

il programma 17.15 (Ricerca di base ed applicata) finanzia l'Istituto italiano di tecnologia (circa 96 milioni di euro annui per il triennio) ed il Fondo integrativo speciale per la ricerca – FIRST (circa 24 milioni di euro nel 2015 e circa 26 milioni di euro nel 2016-17);

il programma 19.01 (Edilizia abitativa e politiche territoriali) (1,2 miliardi di euro nel 2015, 560 milioni di euro nel 2016 e 330 milioni di euro nel 2017) che include il Fondo di garanzia per i mutui per l'acquisto della prima casa (192 milioni di euro nel 2015 e 188 nel 2016) e interventi e contributi (anche sotto forma di credito di imposta) destinati alla ricostruzione e al sostegno della popolazione interessata dal sisma in Abruzzo (1 miliardo di euro nel 2015, 372 milioni di euro nel 2016 e 328 milioni di euro nel 2017);

il programma 28.4 (Sostegno alle politiche per lo sviluppo e la coesione economica), sostanzialmente acquisisce da tale Ministero dello sviluppo economico il Fondo per lo sviluppo e la coesione, con una dotazione finanziaria di 6,6 miliardi di euro nel 2015 che si riduce a 2,2 miliardi di euro nel 2016 e a 997 milioni nel 2017.

Nell'ambito delle competenze del Ministero dello sviluppo economico:

il programma 11.5 (Promozione e attuazione di politiche di sviluppo, competitività e innovazione, di responsabilità sociale d'impresa e movimento cooperativo) include i contributi agli investimenti destinati principalmente al settore aeronautico e marittimo, a tutela degli interessi di difesa nazionale per uno stanziamento di competenza complessivo pari a circa 2,5 miliardi di euro nel 2015, 2,4 miliardi di euro nel 2016 e 2,6 miliardi di euro nel 2017, i restanti interventi finanziano gli incentivi all'acquisto di veicoli (40 milioni di euro nel 2015);

il programma 11.7 (Incentivazione del sistema produttivo) è caratterizzato dal Fondo di garanzia per le piccole e medie imprese (circa 696 milioni di euro nel 2015 e 704 milioni di euro nel 2016), dai finanziamenti a favore delle zone franche urbane – ZFU (75 milioni di euro nel 2015 e 100 milioni di euro nel 2016), e dai contributi per il finanziamento dei contratti di sviluppo nel settore industriale (47 milioni di euro nel 2015 e 95 milioni di euro nel 2016).

Per la parte del bilancio dello Stato affidata alla gestione del Ministero delle infrastrutture e dei trasporti:

il programma 13.05 (Sistemi ferroviari, sviluppo e sicurezza del trasporto ferroviario) finanzia opere come la linea ferroviaria Torino-Lione (circa 243 milioni di euro nel 2015,

circa 141 milioni di euro nel 2016 e circa 103 milioni di euro nel 2017) e interventi in favore della società Rete ferroviaria italiana per la sicurezza ferroviaria (circa 273 milioni di euro nel 2015 e circa 60 milioni di euro nel 2016);

il programma 14.10 (Opere strategiche, edilizia statale ed interventi speciali e per pubbliche calamità) finanzia il Fondo per le opere strategiche, nonché il Fondo progetti, e le risorse per la realizzazione del sistema MOSE, per un valore complessivo pari a circa 2,6 miliardi di euro nel 2015, circa 2,3 miliardi di euro nel 2016 e circa 1,9 miliardi di euro nel 2017;

il programma 14.11 (Sistemi stradali, autostradali ed intermodali) è destinato a interventi per lo sviluppo delle infrastrutture stradali complessivamente pari a circa 1,1 miliardi di euro nel 2014, 973 milioni di euro nel 2016 e 1,3 miliardi di euro nel 2017, tra cui i principali interventi sono contributi alla realizzazione delle superstrade Pedemontana veneta, di Formia e Piemontese, per il sistema autostradale e per l'ANAS (circa 783 milioni di euro, 595 milioni di euro nel 2016 e 98 milioni nel 2017), nonché il Fondo per la continuità dei cantieri (293 milioni di euro nel 2015, 232 milioni di euro nel 2016 e 1,2 miliardi nel 2017);

il programma 17.06 (Ricerca nel settore dei trasporti) principalmente destina risorse a favore dell'Istituto nazionale per studi ed esperienze di architettura navale e del Centro studi di tecnica navale (4,1 milioni di euro nel biennio 2015-16 e circa 1,6 milioni di euro nel 2017).

Nel caso delle risorse del Ministero dell'istruzione, dell'università e della ricerca:

il programma 17.22 (Ricerca scientifica e tecnologica di base ed applicata) include i finanziamenti per il Fondo ordinario enti ed istituzioni di ricerca (1,74 miliardi di euro annui nel triennio) e il Fondo per gli investimenti nella ricerca scientifica e tecnologica – FIRST (120 milioni annui nel triennio), oltre a versare la quota di contribuzione annuale italiana al Centro Europeo per la Ricerca Nucleare (CERN) per circa 120 milioni di euro annui per il triennio;

il programma 22.01 (Programmazione e coordinamento dell'istruzione scolastica) presenta una rilevante componente di spesa in conto capitale poiché finanzia il Fondo unico per l'edilizia scolastica (320 milioni di euro nel 2015 e 20 milioni nel biennio successivo) e i contributi alle regioni per l'ammortamento di mutui per l'edilizia scolastica (40 milioni di euro annui per il triennio).

Alcuni programmi minori in termini di rilevanza finanziaria sono anch'essi destinati integralmente alla spesa in conto capitale, si tratta di: 4.16 (Cooperazione economica, finanziaria e infrastrutturale) per la realizzazione di progetti infrastrutturali in Libia (circa 102 mila euro annui nel triennio); 8.4 (Interventi per pubbliche calamità) per complessivi 100,4 milioni di euro annui nel biennio 2015-16 (56 milioni di euro nel 2017) finanziano la prosecuzione di interventi volti alla ricostruzione nei territori della Campania, Basilicata, Puglia, e Calabria colpiti da eventi sismici; 17.11 (Ricerca tecnologica nel settore della difesa), che finanzia con 58 milioni di euro annui per il triennio le spese di ricerca scientifica, comprese quelle inerenti all'assistenza al volo, e il programma 18.14 (Sostegno allo sviluppo sostenibile) che, con 37 milioni di euro annui nel biennio 2015-16 e circa 34 milioni di euro nel 2017), finanzia mutui per interventi relativi al patrimonio idrico nazionale ed interventi per il monitoraggio del rischio sismico.

Infine, si segnala il programma 29.04 (Regolamentazione e vigilanza nel settore finanziario) del Ministero dell'economia e delle finanze, con una dotazione finanziaria di 202 milioni di euro annui nel biennio 2015-16 e circa 2 milioni di euro nel 2017), che è quasi integralmente destinato al versamento in un'apposita contabilità speciale di risorse a copertura dell'eventuale escussione della garanzia dello Stato sulle passività delle banche italiane.

SEZIONE II**IL BILANCIO DELLO STATO: ANALISI ECONOMICA****Il bilancio di competenza dello Stato per il 2015.***1. Entrate.*

Le nuove previsioni per le entrate finali, al netto dei rimborsi dell'IVA, poste a raffronto con quelle assestate 2014, sono analizzate per titoli e categorie nella Tavola 1.

Nel complesso, risulta una variazione negativa pari a 11.424 milioni di euro, così ripartita: milioni 6.637 per le entrate tributarie, milioni 4.659 per le entrate extra-tributarie e milioni 128 per quelle derivanti dall'alienazione e ammortamento di beni patrimoniali. Con riferimento alle entrate tributarie, la variazione negativa rispetto alle previsioni assestate per l'esercizio 2014 è da imputarsi alla riduzione del gettito delle imposte sul patrimonio e sul reddito (-13.654 milioni), solo parzialmente compensata dall'aumento delle imposte indirette (+7.017 milioni). L'incremento di queste ultime è dovuto, prevalentemente, alle tasse e imposte sugli affari (+6.516 milioni).

Nell'ambito delle entrate diverse da quelle tributarie, la riduzione interessa principalmente i proventi dei servizi pubblici minori (-5.807 milioni di euro), dovuta alla revisione delle stime per alcuni proventi, relativi, in particolare, alle sanzioni di natura non tributaria.

La riduzione della predetta categoria è in parte contenuta dall'incremento della categoria relativa agli interessi su anticipazioni e crediti vari del Tesoro (+1.189 milioni di euro) e di quello relativo alla voce riguardante recuperi, rimborsi e contributi (+494 milioni).

Alla Tavola 2 sono esposte le previsioni per il triennio 2015-2017 relative al gettito dei principali tributi, suddivise tra entrate derivanti dall'attività ordinaria di gestione ed entrate derivanti dall'attività di accertamento e controllo.

In particolare, le entrate tributarie, al netto dei rimborsi dell'IVA, presentano una dinamica crescente nel triennio, attestandosi a 441.982 milioni di euro nel 2015, 452.913 milioni nel 2016 e 461.980 milioni nel 2017. Tale evoluzione caratterizza, soprattutto, le entrate derivanti dall'attività ordinaria di gestione, a fronte di una sostanziale invarianza degli introiti connessi all'attività di accertamento e controllo.

Per l'IRPEF, il gettito atteso nel 2015 è complessivamente pari a 176.960 milioni di euro, mentre per l'IRES la stima ammonta a 42.399 milioni. Tra le imposte indirette, il principale tributo, l'IVA, si stima nel prossimo anno di importo pari a 108.126 milioni.

In termini di variazioni, nel 2015 rispetto alla previsione assestate per il 2014, per i principali tributi, è da evidenziare la diminuzione del gettito dell'IRPEF (-9.412 milioni di euro) e dell'IRES (-7.960 milioni). Per il primo tributo, la riduzione è da attribuirsi quasi totalmente alla componente relativa all'attività di accertamento e controllo (-9.048 milioni), mentre per il secondo prevalentemente alla dinamica attesa per la componente derivante dall'attività ordinaria di gestione (-6.210 milioni). Relativamente al gettito dell'IVA, in aumento di 7.664 milioni di euro rispetto alla previsione assestate per il 2014, la quasi totalità dell'incremento è imputabile all'attività di accertamento e controllo (+7.491 milioni).

Ulteriori elementi sulla complessiva evoluzione delle entrate finali sono contenuti nella nota integrativa allo stato di previsione dell'entrata per l'anno 2015.

Tavola 1 - Entrate di competenza. Previsioni 2015 a confronto con le previsioni iniziali e assestate 2014

(al netto dei rimborsi IVA)
(in milioni di euro)

	2014		DLB 2015	Variazioni		Variazioni	
	LS Previsioni iniziali	Previsioni assestate	Previsioni a L.V.	In valore assoluto	%	In valore assoluto	%
	1	2	3	4=3-1	5=3/1	6=3-2	7=3/2
ENTRATE TRIBUTARIE	452.125	448.619	441.982	- 10.143	- 2,2	- 6.637	- 1,5
Imposte sul patrimonio e sul reddito	263.765	264.448	250.794	- 12.971	- 4,9	- 13.654	- 5,2
Tasse ed imposte sugli affari	129.941	126.294	132.810	+ 2.869	+ 2,2	+ 6.516	+ 5,2
Imposte sulla produzione, sui consumi e dogane	35.759	36.039	36.197	+ 438	+ 1,2	+ 158	+ 0,4
Monopoli	11.175	10.745	10.815	- 360	- 3,2	+ 70	+ 0,7
Lotto, lotterie ed altre attività di giuoco	11.485	11.093	11.366	- 119	- 1,0	+ 273	+ 2,5
ENTRATE EXTRA-TRIBUTARIE	64.327	67.279	62.620	- 1.707	- 2,7	- 4.659	- 6,9
Proventi speciali	695	695	691	- 4	- 0,6	- 4	- 0,6
Proventi di servizi pubblici minori	29.746	31.356	25.549	- 4.197	- 14,1	- 5.807	- 18,5
Proventi dei beni dello Stato	297	304	278	- 19	- 6,4	- 26	- 8,6
Prodotti netti di aziende autonome ed utili di gestione	1.670	1.670	1.263	- 407	- 24,4	- 407	- 24,4
Interessi su anticipazioni e crediti vari del tesoro	3.902	3.864	5.053	+ 1.151	+ 29,5	+ 1.189	+ 30,8
Ricuperi, rimborsi e contributi	25.685	26.943	27.437	+ 1.752	+ 6,8	+ 494	+ 1,8
Partite che si compensano nella spesa	2.332	2.447	2.349	+ 17	+ 0,7	- 98	- 4,0
ALIENAZIONE ED AMMORTAMENTO DI BENI PATRIMONIALI E RISCOSSIONE DI CREDITI	1.859	1.890	1.762	- 97	- 5,2	- 128	- 6,8
Vendita di beni ed affrancazione di canoni	510	514	510	-	-	- 4	- 0,8
Ammortamento di beni patrimoniali	1.054	1.081	923	- 131	- 12,4	- 158	- 14,6
Rimborso di anticipazioni e di crediti vari del tesoro	295	295	329	+ 34	+ 11,5	+ 34	+ 11,5
TOTALE ENTRATE FINALI	518.311	517.788	506.364	- 11.947	- 2,3	- 11.424	- 2,2

Tavola 2 - Previsioni delle principali imposte. Anni 2015 - 2017

(al netto dei rimborsi IVA)
(in milioni di euro)

	Entrate tributarie derivanti da attività:						Totale		
	Ordinaria gestione			Accertamento e controllo			2015	2016	2017
	2015	2016	2017	2015	2016	2017			
TRIBUTARIE	402.491	413.733	422.797	39.491	39.180	39.183	441.982	452.913	461.980
<i>di cui:</i>									
Imposta sul reddito delle persone fisiche	166.094	167.141	170.360	10.866	10.745	10.745	176.960	177.886	181.105
Imposta sul reddito delle società	33.198	36.246	34.641	9.201	9.154	9.154	42.399	45.400	43.795
Sostitutive	18.719	19.978	20.009	-	-	-	18.719	19.978	20.009
Imposta sul valore aggiunto	89.705	91.404	94.407	18.421	18.276	18.276	108.126	109.680	112.683
Accisa ed imposta erariale di consumo su:									
- Oli minerali	28.069	28.010	28.882	39	39	39	28.108	28.049	28.921
- Altri prodotti	8.052	8.108	8.190	2	2	2	8.054	8.110	8.192
Imposte sui generi di Monopolio	10.814	11.038	11.342	-	-	-	10.814	11.038	11.342
Lotto	6.600	6.600	6.600	-	-	-	6.600	6.600	6.600

2. Spese.

Per la spesa, le previsioni di competenza per operazioni finali sono analizzate per categorie economiche nella Tavola 3, a raffronto con le previsioni iniziali e assestate del 2014. Al fine di agevolare la lettura dei dati, si richiama l'attenzione sul fatto che le disposizioni normative previste dal decreto-legge n. 66 del 2014 sono state recepite nel bilancio per il 2014 in una fase successiva alla chiusura dell'assestamento. Pertanto gli effetti finanziari prodotti sul bilancio dal suddetto decreto-legge n. 66 del 2014 vengono interamente colti attraverso le variazioni tra il 2014 e le previsioni risultanti dalla spesa 2015.

Parte corrente.

Le spese correnti presentano una previsione di spesa maggiore, rispetto all'assestato 2014, di 14.695 milioni di euro. Le principali variazioni riguardano:

i trasferimenti alle amministrazioni locali, in particolare quelli relativi alle regioni, con una previsione in aumento di 14.590 milioni di euro. Tale variazione positiva è legata in gran parte a regolazioni contabili delle entrate erariali con le regioni a statuto speciale e le province autonome, relative anche ad anni precedenti, che, nel complesso, aumentano di 12.613 milioni di euro, attestandosi a 32.175 milioni nel 2015; per le regolazioni relative alla Regione siciliana è previsto un incremento di 11.027 milioni, quelle verso la regione Friuli Venezia Giulia di 2.357 milioni, mentre per le province autonome di Trento e di Bolzano l'importo per il 2015 risulta diminuito di 771 milioni a causa di trasferimenti erariali più elevati nel 2014 e collegati a importi relativi a esercizi precedenti. Per quanto riguarda le regioni a statuto ordinario si prevedono nel 2015 maggiori trasferimenti per 4.281 milioni di euro relativi a somme da erogare a titolo di compartecipazione all'IVA. Il complesso delle poste illustrate determina un aumento dei trasferimenti alle regioni in parte compensato dal venir

meno di interventi previsti fino a tutto il 2014 che non vengono più finanziati nel 2015. Si tratta, in particolare, delle risorse da trasferire alle regioni per l'incentivazione del patto di stabilità interno verticale (-1.272 milioni), della devoluzione alle province autonome di Trento e di Bolzano del gettito di entrate erariali ad esse spettanti (-862 milioni), del Fondo per le non autosufficienze (-350 milioni), del sostegno alle scuole paritarie (-220 milioni);

i trasferimenti alle famiglie e alle istituzioni sociali private, per i quali la maggiore previsione, rispetto all'assestato 2014, per complessivi 1.735 milioni di euro è dovuta a un aumento complessivo alle famiglie pari a 1.891 milioni di euro, sotto descritto nelle principali componenti, e a una prevista diminuzione di 156 milioni relativamente ai trasferimenti alle istituzioni sociali private, dovuta principalmente alla riduzione dei trasferimenti ai patronati per 132 milioni di euro. Il citato incremento dei trasferimenti alle famiglie è dovuto agli effetti derivanti dall'applicazione del decreto-legge n. 66 del 2014 che all'articolo 1, comma 5, dispone il riconoscimento di un credito ai percettori di redditi da lavoro dipendente, che determina un aumento di 765 milioni, e all'articolo 50, comma 6, dispone l'istituzione di un apposito fondo destinato a rendere strutturale la riduzione del cuneo fiscale a favore dei lavoratori dipendenti, cui è attribuibile un aumento pari a 1.930 milioni;

i trasferimenti agli enti di previdenza e assistenza sociale presentano previsioni superiori di 2.835 milioni di euro rispetto a quelle del bilancio assestato 2014. La crescita è spiegata prevalentemente da oltre 2 miliardi di euro di maggiori trasferimenti all'INPS a titolo di anticipazione di bilancio per la copertura del fabbisogno di spesa, 932 milioni destinati al ripiano dei debiti quantificati in seguito al riaccertamento straordinario dei residui passivi effettuato ai sensi dell'articolo 49, comma 2, lettera c), del decreto-legge n. 66 del 2014, circa 550 milioni per

agevolazioni contributive, sotto contribuzioni e esoneri, 468 milioni di aumento per la tutela dei lavoratori salvaguardati dalla riforma pensionistica disposta dal decreto-legge n. 201 del 2011. A fronte di tali aumenti va rilevata la diminuzione di 1.145 milioni del Fondo sociale per occupazione e formazione;

per i trasferimenti alle imprese, la prevista crescita di 545 milioni di euro è principalmente inerente a regolazioni contabili legate a previsioni di compensazioni che verranno effettuate da istituti finanziari (+2.000 milioni), in parte compensati da una prevista riduzione dei crediti d'imposta (-784 milioni) e del Fondo per gli interventi a favore del settore dell'autotrasporto (-330 milioni);

le altre spese correnti registrano un aumento degli stanziamenti per il 2015 rispetto all'assestato per il 2014 pari a 725 milioni di euro, risultante dalla somma algebrica di alcune variazioni positive e negative, di cui le principali sono:

circa 500 milioni aggiuntivi relativi al fondo da ripartire per la sistemazione contabile delle partite iscritte al conto sospeso con la Banca d'Italia, finanziato ai sensi dell'articolo 49, comma 2, lettera c), del decreto-legge n. 66 del 2014;

un aumento di 332 milioni relativi al fondo da ripartire per la riduzione della pressione fiscale, previsto dall'articolo 1, comma 431, della legge n. 147 del 2013;

un'integrazione pari a 125 milioni destinata a incrementare le risorse per l'equa riparaazione dei danni subiti in caso di violazione del termine ragionevole del processo;

una riduzione di 304 milioni delle risorse destinate al Fondo per le politiche sociali, che determina il quasi completo azzeramento di tale fondo.

Le variazioni positive sopra descritte sono parzialmente compensate da variazioni negative, di cui le principali sono relative a:

trasferimenti agli enti locali, la cui contrazione, rispetto all'assestato 2014,

pari a 1.791 milioni di euro, è dovuta principalmente alla riduzione di 891 milioni del Fondo di solidarietà comunale e al venir meno di contributi ai comuni previsti per il 2014 (attribuzione ai comuni del mancato gettito dell'IMU relativo agli immobili di proprietà comunale per 270 milioni e contributo per detrazione dalla TASI per le abitazioni principali e le relative pertinenze per 500 milioni);

interessi, ridottisi di 2.127 milioni di euro;

consumi intermedi, la cui contrazione, pari a 1.104 milioni di euro, è dovuta principalmente alla riduzione dei consumi intermedi del Ministero della difesa (-771 milioni) e alla riduzione delle altre spese di funzionamento delle amministrazioni (-373 milioni);

trasferimenti alle amministrazioni centrali, che registrano una minore previsione per 661 milioni di euro, a causa della riduzione dei trasferimenti alle Agenzie fiscali (-529 milioni) e alla Presidenza del Consiglio dei ministri (-131 milioni).

Conto capitale.

Le spese in conto capitale a legislazione vigente 2015, rispetto all'assestato dell'esercizio 2014, si riducono di 20.760 milioni di euro. Tali riduzioni hanno interessato in particolare:

l'acquisizione di attività finanziarie, la cui riduzione, pari a 17.576 milioni di euro, è per gran parte imputabile al venir meno di interventi, quali il contributo per la sottoscrizione del capitale del Meccanismo europeo di stabilità, pari a 2.866 milioni, e i pagamenti dei debiti certi liquidi ed esigibili degli enti locali, delle regioni e del Servizio sanitario nazionale, pari complessivamente a 14.453 milioni;

i contributi per investimenti a imprese, la cui contrazione di 2.608 mi-

lioni di euro è in larga misura ascrivibile al profilo dello stanziamento delle somme riguardanti la società Ferrovie dello Stato Spa (-1.692 milioni), ai crediti d'imposta (-338 milioni) e alla Simest (-250 milioni);

gli investimenti fissi lordi registrano una riduzione di 1.034 milioni di euro, dovuta principalmente alla riduzione degli investimenti per la Difesa (546 milioni) e per la realizzazione dell'evento Expo di Milano (324 milioni).

Tavola 3 - Spese di competenza. Previsioni 2015 a confronto con le previsioni iniziali e assestate 2014
(Al netto delle regolazioni contabili e debitorie)
(dati in milioni di euro)

	2014		DLB 2015	Variazioni		Variazioni	
	LB Previsioni Iniziali	Previsioni assestate	Previsioni a L.V.	In valore assoluto	%	In valore assoluto	%
	1	2	3	4=3-1	5=3/1	6=3-2	6=3/2
SPESE CORRENTI							
Redditi da lavoro dipendente	85.717	86.423	86.104	387	0,5	-319	-0,4
IRAP	4.610	4.660	4.637	27	0,6	-23	-0,5
Consumi intermedi	10.751	11.570	10.466	-285	-2,6	-1.104	-9,5
Trasferimenti correnti Amministrazioni pubbliche	247.337	248.712	263.686	16.349	6,6	14.974	6,0
-amministrazioni centrali	8.905	9.226	8.565	-340	-3,8	-661	-7,2
-amministrazioni locali:	117.089	117.994	130.794	13.704	11,7	12.800	10,8
-regioni	100.027	100.604	115.194	15.167	15,2	14.590	14,5
-comuni	9.324	9.611	8.085	-1.239	-13,3	-1.526	-15,9
-altre	7.738	7.779	7.514	-223	-2,9	-265	-3,4
-enti di previdenza e assistenza sociale	121.342	121.492	124.327	2.985	2,5	2.835	2,3
Trasferimenti correnti a famiglie e ISP	4.232	4.740	6.475	2.243	53,0	1.735	36,6
Trasferimenti correnti a imprese	5.816	5.986	6.531	715	12,3	545	9,1
Trasferimenti correnti a estero	1.621	1.752	1.507	-114	-7,0	-245	-14,0
Risorse proprie CEE	18.000	18.000	18.900	900	5,0	900	5,0
Interessi passivi e redditi da capitale	93.498	89.599	87.472	-6.026	-6,4	-2.127	-2,4
Poste correttive e compensative	24.361	24.582	24.372	11	0,0	-210	-0,9
Ammortamenti	1.054	1.081	923	-131	-12,4	-158	-14,6
Altre uscite correnti	5.057	4.144	4.869	-189	-3,7	725	17,5
TOTALE SPESE CORRENTI	502.053	501.247	515.942	13.889	2,8	14.695	2,9
TOTALE SPESE CORRENTI netto interessi	408.555	411.649	428.470	19.915	4,9	16.822	4,1
SPESE IN C/CAPITALE							
Investimenti fissi lordi e acquisti di terreni	5.113	5.317	4.283	-830	-16,2	-1.034	-19,5
Contributi agli investimenti ad Amm.ni pubbliche:	12.111	12.439	12.411	300	2,5	-29	-0,2
-amministrazioni centrali	8.391	8.576	8.052	-339	-4,0	-524	-6,1
-amministrazioni locali:	3.720	3.863	4.359	639	17,2	496	12,8
-regioni	1.129	1.195	1.969	841	74,5	775	64,9
-comuni	1.989	2.051	1.866	-123	-6,2	-185	-9,0
-altre	602	617	523	-79	-13,1	-94	-15,2
Contributi agli investimenti ad imprese	10.204	10.458	7.849	-2.354	-23,1	-2.608	-24,9
Contributi agli investimenti a famiglie e ISP	265	274	243	-22	-8,3	-31	-11,4
Contributi agli investimenti ad estero	276	627	298	23	8,2	-328	-52,4
Altri trasferimenti in conto capitale	11.121	10.575	11.421	301	2,7	847	8,0
Acquisizione di attività finanziarie	15.478	18.433	857	-14.621	-94,5	-17.576	-95,4
TOTALE SPESE IN CONTO CAPITALE	54.566	58.122	37.362	-17.204	-31,5	-20.760	-35,7
TOTALE SPESE FINALI	556.620	559.370	553.304	-3.316	-0,6	-6.065	-1,1
TOTALE SPESE FINALI netto interessi	463.122	469.771	465.832	2.711	0,6	-3.939	-0,8
Rimborso prestiti	235.664	220.996	232.620	-3.044	-1,3	11.625	5,3
TOTALE COMPLESSIVO	792.284	780.365	785.925	-6.360	-0,8	5.559	0,7

2. Il bilancio di cassa dello Stato per il 2015.

Negli ultimi anni le previsioni in termini di cassa hanno assunto una importanza sempre più rilevante, in considerazione, da un lato, del fatto che l'autorizzazione di cassa assegnata comporta riflessi anche sul livello del fabbisogno statale e, dall'altro, delle recenti iniziative legislative in materia di programmazione dei pagamenti.

In particolare, per la cassa si rammentano le disposizioni contenute nell'articolo 6, comma 10 (modificato dall'articolo 6, comma 11-*quater*, del decreto-legge n. 35 del 2013), e commi da 12 a 14, del decreto-legge n. 95 del 2012, nonché le circolari applicative n. 1 e n. 28 del 2013 che impongono, a decorrere dal 2013, ai dirigenti responsabili, la predisposizione di un piano finanziario dei pagamenti, in relazione agli impegni assunti, indicando le dotazioni di cassa strettamente occorrenti per effettuare i pagamenti previsti nel piano medesimo, comprendendo anche i capitoli i cui pagamenti avvengono mediante l'emissione di ruoli di spesa fissa.

Nella formulazione delle medesime previsioni si è inoltre tenuto conto sia della massa dei residui che si prevede si formeranno sulla base degli andamenti dei pagamenti, sia della riduzione dei termini di perenzione per la conservazione dei residui passivi (da tre a due anni), per le spese di parte corrente e in conto capitale, disposta dall'articolo 10, comma 8, del decreto-legge n. 98 del 2011. Come per la competenza, anche le previsioni di cassa devono essere triennali, per l'intera massa acquisibile o spendibile e per ciascuno degli anni del triennio 2015-2017.

Per le eventuali ulteriori esigenze di cassa che le amministrazioni dovessero evidenziare nel corso dell'esercizio rispetto allo stanziamento di bilancio, nello

stato di previsione del ministero dell'economia e delle finanze è istituito il Fondo di riserva per l'integrazione delle autorizzazioni di cassa (articolo 29 della legge n. 196 del 2009), il cui stanziamento ammonta a 9 miliardi di euro per il 2015.

Va ricordato che in sede di impostazione del bilancio triennale di cassa, la determinazione del potenziale di entrata e di spesa presenta necessariamente notevoli margini di incertezza per ciò che attiene alla componente residui.

Il bilancio di cassa per il 2015 conclude, per le operazioni di natura finale, con previsioni di incassi e pagamenti, rispettivamente, pari a 457.910 milioni e a 564.545 milioni di euro, a fronte di una massa acquisibile di 822.351 milioni e di una massa spendibile di 578.223 milioni di euro (si confrontino le Tavole 4 e 5). I coefficienti di realizzazione espressi dal raffronto dei flussi di cassa, per l'anno 2015, previsti con i corrispondenti potenziali risultano pari al 55,7 per cento per le entrate finali e al 97,6 per cento per le spese finali.

In sede di predisposizione del bilancio 2015, la previsione dei residui è stata operata sulla base della valutazione sulla presunta consistenza dei residui passivi all'inizio del nuovo esercizio, tenuto conto delle norme di riduzione della conservazione dei residui in bilancio e in linea con gli importi che si prevede possano essere definitivamente accertati in sede di rendiconto dell'anno 2014.

Influiscono sulla valutazione i fenomeni delle « economie » e delle « eccedenze », con riferimento alla gestione di competenza, e delle « perenzioni » e « prescrizioni » per quanto concerne la gestione dei residui. Tali fenomeni, come è noto, possono quantificarsi solo dopo alcuni mesi dalla chiusura dell'esercizio, risultando il loro accertamento l'ultima operazione precedente alla definitiva parifica del consuntivo da parte della Corte dei conti.

Tavola 4 - Massa acquisibile. Analisi per categorie e titoli di bilancio. Anno 2015

(Al netto dei rimborsi IVA)

(dati in milioni di euro)

	Residui presunti al 31/12/14	Competenza 2015	Massa acquisibile	Cassa 2015	% Cs/Ma
	1	2	3=1+2	4	5=4/3
ENTRATE TRIBUTARIE					
Imposte sul patrimonio e sul reddito	81.706	250.794	332.500	236.263	71,1
Tasse e imposte sugli affari	72.145	132.810	204.955	116.783	57,0
Imposte sulla produzione, sui consumi e dogane	14.818	36.197	51.015	36.197	71,0
Monopoli	1.274	10.815	12.089	10.815	89,5
Lotto, lotterie e altre attività di giuoco	2.286	11.366	13.652	11.366	83,3
Totale Entrate Tributarie	172.228	441.982	614.210	411.424	67,0
ENTRATE EXTRATRIBUTARIE					
Proventi speciali	216	692	908	692	76,2
Proventi dei servizi pubblici minori	48.146	25.549	73.695	17.316	23,5
Proventi dei beni dello Stato	742	278	1.020	281	27,5
Prodotti netti di aziende autonome ed utili di gestione	0	1.263	1.263	1.263	100,0
Interessi su anticipazioni e crediti vari del Tesoro	12.133	5.053	17.186	2.732	15,9
Recuperi, rimborsi e contributi	80.967	27.437	108.404	20.092	18,5
Partite che si compensano nella spesa	1.172	2.349	3.521	2.349	66,7
Totale Entrate Extratributarie	143.377	62.620	205.998	44.725	21,7
ALIENAZIONE ED AMMORTAMENTO DI BENI PATRIMONIALI E RISCOSSIONE DI CREDITI					
Vendita di beni ed affrancazione di canoni	2	510	511	510	99,7
Ammortamento di beni patrimoniali	0	923	923	923	100,0
Rimborsi di anticipazioni e crediti vari del Tesoro	380	329	709	329	46,4
Totale entrate per alienazione ed ammortamento beni patrimoniali e riscossione di crediti	382	1.762	2.143	1.762	82,2
TOTALE ENTRATE FINALI	315.987	506.364	822.351	457.910	55,7

Tavola 5 - Massa spendibile. Analisi per categorie e titoli di bilancio. Anno 2015 - (continua)
(Al netto delle regolazioni contabili e debitorie)
(dati in milioni di euro)

	Residui presunti al 31/12/15	Competenza 2015	Massa spendibile	Cassa 2015	% Cs/Ma
	1	2	3=1+2	4	5=4/3
Parte corrente					
Redditi da lavoro dipendente:	534	86.104	86.638	86.124	99,4
- retribuzione lorda in denaro	321	57.090	57.411	57.090	99,4
- retribuzione lorda in natura	138	809	946	825	87,2
- contributi effettivi a carico del datore	75	27.052	27.127	27.056	99,7
- contributi figurativi a carico del datore	1,0	1.154	1.155	1.154	99,9
Consumi intermedi	935	10.466	11.402	10.573	92,7
Imposte sulla produzione	23	4.637	4.660	4.637	99,5
Trasferimenti correnti a: Amministrazioni pubbliche:	13.942	263.686	277.629	263.709	95,0
- centrali	55	8.565	8.621	8.565	99,4
- locali:	1.728	130.794	132.522	130.804	98,7
- regioni	16	115.194	115.211	115.198	100,0
- comuni	1.508	8.085	9.593	8.092	84,4
- altri	204	7.514	7.719	7.514	97,4
- enti previdenziali e assistenza sociale	12.159	124.327	136.486	124.339	91,1
Famiglie e Istituzioni Sociali Private	510	6.475	6.985	6.479	92,8
- prestazioni sociali in denaro	129	3.774	3.902	3.776	96,8
- prestazioni sociali in natura:	28,8	419	448	419	93,6
- altri:	353	2.282	2.635	2.284	86,7
Imprese	169	6.531	6.700	6.551	97,8
- contributi prodotti e produzione:	129	4.075	4.204	4.076	96,9
- importazioni	0,0	20	20	20	100,0
- altri contributi prodotti	7	1.826	1.833	1.827	99,6
- contributi c/interessi	48	232	280	232	82,9
- altri contributi produzione	74	1.997	2.071	1.997	96,4
- altri	40	2.456	2.496	2.476	99,2
Estero	29	1.507	1.536	1.511	98,4
Risorse proprie C.E.E.	0,0	18.900	18.900	18.900	100,0
Interessi passivi e redditi da capitale	3	87.472	87.475	87.472	100,0
Poste correttive e compensative	0	24.372	24.372	24.372	100,0
Ammortamenti	0,0	923	923	923	100,0
Altre uscite correnti	21	4.869	4.890	13.875	283,8
TOTALE PARTE CORRENTE	16.168	515.942	532.111	525.125	98,7
Conto Capitale					
Investimenti fissi lordi e acquisto terreni	4.050	4.283	8.333	5.734	68,8
Contributi agli investimenti ad Amministrazioni pubbliche:	1.217	12.411	13.628	12.487	91,6
- centrali	153	8.052	8.206	8.054	98,2
- locali	1.064	4.359	5.422	4.433	81,8
Imprese	682	7.849	8.531	7.872	92,3
Famiglie e Istituzioni Sociali Private	15	243	258	238	92,4
Estero	189	298	488	298	61,2
Altri trasferimenti in c/capitale:	2.595	11.421	14.017	11.932	85,1
- Amministrazioni pubbliche	0	376	376	376	100,0
- imprese	0,0	75	75	75	100,0
- famiglie e istituzioni sociali private	0,0	0,2	0,2	0,2	100,0
- altri	2.595	10.970	13.565	11.480	84,6
Acquisizione di attività finanziarie:	1	857	858	858	100,0
- concessione prestiti	1	250	251	251	100,0
- azioni e altre partecipazioni	0	407	407	407	100,0
TOTALE CONTO CAPITALE	8.750	37.362	46.112	39.419	85,5
TOTALE SPESE FINALI	24.918	553.304	578.223	564.545	97,6

3. I cambiamenti nel bilancio dello Stato con l'introduzione del SEC 2010.

Il bilancio dello Stato, come stabilito all'articolo 25, comma 3, della legge n. 196 del 2009, adotta le classificazioni economiche e funzionali definite nei conti nazionali. Con l'introduzione del nuovo sistema SEC 2010 a livello nazionale, in coerenza con l'adozione di esso da parte di tutti gli Stati membri dell'Unione europea, sono stati adottati alcuni cambiamenti in linea con le stime dei conti nazionali. Il SEC 2010 — come già avvenuto per il precedente sistema SEC 95, di cui al regolamento (CE) n. 2223/1996 del Consiglio — è stato adottato con il regolamento (UE) n. 549/2013 del Parlamento europeo e del Consiglio. Esso riguarda il Sistema europeo dei conti nazionali e regionali dell'Unione europea, fissando il complesso dei principi e delle metodologie da applicare nella costruzione dei conti economici nazionali, anche attraverso specifiche regole per i diversi settori istituzionali in cui è articolata l'economia degli Stati membri dell'Unione europea. L'Istituto nazionale di statistica (ISTAT) a livello nazionale, come gli istituti del sistema statistico europeo, si è occupato dell'attuazione delle nuove regole dei conti nazionali, delle quali sono qui riassunte quelle rilevanti per la finanza pubblica, che non sempre determinano revisioni delle classificazioni del bilancio.

Le principali innovazioni introdotte dall'ISTAT in base alle definizioni del SEC 2010 riguardano la contabilizzazione delle spese per armamenti militari e delle spese per ricerca e sviluppo tra gli investimenti, la ridefinizione del perimetro delle amministrazioni pubbliche, il diverso trattamento di alcuni crediti fiscali, il trattamento della terza risorsa dell'Unione europea basata sull'IVA.

Le spese per armamenti militari sono considerate nel SEC 2010 come investimenti utilizzati per la difesa nazionale, innovando rispetto al precedente trattamento che le includeva all'interno dei consumi intermedi. L'impatto di tale nuovo trattamento sul bilancio dello Stato

è limitato, in quanto nel bilancio la quota più rilevante di tale spesa era già considerata come spesa d'investimento, compresa quindi all'interno del titolo II sia per la spesa sostenuta direttamente dal Ministero della difesa come investimenti propri sia per la quota a carico del Ministero dello sviluppo economico, attraverso l'attivazione dei mutui operanti con contributi pluriennali. La quota di spesa riclassificata, invece, da consumi intermedi a investimenti ammonta a 95 milioni di euro nel 2015 e rappresenta uno dei motivi della differenza che si rileva tra il titolo I e il titolo II, confrontando il dato risultante nell'assestamento di bilancio per il 2014 con la quantificazione in base al disegno di legge di bilancio per il 2015.

Le risorse destinate alla ricerca e sviluppo sono trattate nel SEC 2010 come spese per investimenti in quanto contribuiscono all'accumulazione di capacità produttiva dell'intero sistema economico e dei singoli settori istituzionali cui tale spesa fa capo, attraverso la formazione di capitale intangibile; nel SEC 95 tali spese erano considerate come parte dei consumi intermedi per il sistema delle imprese e come spese di produzione per le amministrazioni pubbliche operanti nel campo della ricerca. La rappresentazione economica del SEC 2010 ai fini delle statistiche di finanza pubblica richiede la creazione di un circuito figurativo che permette di considerare la spesa per ricerca e sviluppo come investimenti dello Stato, che ne risulta il finanziatore. Il nuovo trattamento non determina, allo stato attuale, modifiche nelle classificazioni del bilancio in quanto lo Stato direttamente non produce servizi di ricerca e sviluppo ma li finanzia attraverso il trasferimento per il funzionamento delle università e degli enti di ricerca.

Le modifiche apportate, in base al nuovo sistema dei conti, al perimetro delle amministrazioni pubbliche dipendono da un ampliamento delle tipologie di verifica effettuate sull'attività delle unità stesse e sul controllo esercitato nei loro confronti da altre amministrazioni pubbliche, mirate a valutare le condizioni di concorrenzialità in cui si trovano a operare le

unità. I risultati di tali verifiche hanno determinato un allargamento delle unità comprese nel settore stesso, includendo alcune società che operano prevalentemente, se non esclusivamente, per altre amministrazioni pubbliche, compreso lo Stato. Allo stato attuale, non sono state apportate modifiche alle classificazioni di bilancio in mancanza di informazioni attendibili e standardizzate per tutte le unità istituzionali interessate.

Le innovazioni introdotte dal SEC 2010 riguardanti il trattamento di alcuni crediti fiscali e il trattamento della terza risorsa dell'Unione europea basata sull'IVA non hanno richiesto alcuna riclassificazione nel bilancio, poiché tali poste già sono trattate in bilancio in coerenza con le nuove regole. Infatti, i crediti fiscali in questione figurano in bilancio come spesa per trasferimenti dello Stato ai beneficiari dei crediti stessi, famiglie e imprese; d'altro canto, in coerenza con tale registrazione, le entrate fiscali sono contabilizzate in bilancio al lordo di tali crediti. Per quanto concerne i finanziamenti italiani per il bilancio dell'Unione europea a titolo di risorse proprie, la contabilizzazione nel bilancio dello Stato prevede già che ciascuna delle risorse sia evidenziata separatamente e al lordo da eventuali corrispondenti entrate, ivi compresa la componente di natura tributaria concernente il contributo corrisposto in base all'IVA nazionale.

SEZIONE III

LE NOTE INTEGRATIVE AL BILANCIO

Nell'ambito degli adempimenti per la definizione del progetto di bilancio per l'anno 2015 e per il triennio 2015-2017, particolare rilevanza assumono le Note integrative disciplinate dall'articolo 21, comma 11, lettera a), della legge di contabilità e finanza pubblica (legge 31 dicembre 2009, n. 196), ai sensi del quale ciascuno stato di previsione della spesa del bilancio dello Stato deve essere corredato di una Nota integrativa contenente le informazioni relative alla programmazione dell'impiego delle risorse pubbliche per il triennio di riferimento.

La Nota integrativa agli stati di previsione della spesa costituisce lo strumento attraverso il quale ciascun Ministero, in coerenza con il quadro di riferimento socioeconomico e istituzionale nel quale opera, con gli obiettivi di finanza pubblica e gli indirizzi definiti nei documenti di programmazione (DEF e relativa Nota di aggiornamento) e con le priorità politiche assegnate da ciascun Ministro, illustra i criteri di formulazione delle previsioni finanziarie in relazione ai programmi di spesa, gli obiettivi da raggiungere e gli indicatori per misurarli.

Le note integrative si pongono, inoltre, in relazione diretta con il sistema di obiettivi ed indicatori adottati dalle amministrazioni nell'ambito del proprio sistema di gestione delle *performance*, di cui al decreto legislativo n. 150 del 2009.

Negli ultimi anni il Dipartimento della Ragioneria generale dello Stato ha operato costantemente sia per fornire alle amministrazioni centrali il necessario supporto tecnico e metodologico per la compilazione delle Note sia per sensibilizzare le amministrazioni stesse sull'importanza della compilazione delle Note integrative, la cui responsabilità è affidata ai singoli centri di responsabilità amministrativa, che operano con il supporto e il coordinamento — nell'ambito di ciascuna amministrazione — degli organismi indipendenti di valutazione (OIV) istituiti dal citato decreto legislativo n. 150 del 2009. Alla luce di quanto stabilito dal comma 2 dell'articolo 21 della legge n. 196 del 2009, la realizzazione di ciascun programma è affidata ad un unico centro di responsabilità amministrativa corrispondente all'unità organizzativa di primo livello dei Ministeri, ai sensi del decreto legislativo 30 luglio 1999, n. 300.

Per quanto riguarda il supporto tecnico e metodologico, sono stati definiti e aggiornati, attraverso apposite linee guida allegiate alle circolari di previsione annuali (da ultimo la n. 16 del 2014), i criteri da utilizzare per la formulazione delle Note, ed è stato predisposto e costantemente aggiornato un sistema di acquisizione automatizzata delle informazioni da parte

delle amministrazioni, accessibile attraverso la pagina iniziale del sito *internet* della Ragioneria generale dello Stato (http://www.rgs.mef.gov.it/VERSIONE-I/Attivit-i/Bilancio_di_previsione/Note_integrative/), che ha permesso di semplificare l'intero processo di compilazione, elaborazione e trasmissione delle Note stesse, e, al contempo, di incrementare il grado di omogeneità delle informazioni.

Per la definizione degli indicatori da associare agli obiettivi delle Note integrative le amministrazioni si sono potute avvalere anche degli indicatori associati ai programmi di spesa individuati nell'ambito delle attività di collaborazione tra il Ministero dell'economia e delle finanze e i Ministeri di spesa di cui all'articolo 39 della legge n. 196 del 2009 e pubblicati sul sito della Ragioneria generale dello Stato all'indirizzo: http://www.rgs.mef.gov.it/VERSIONE-I/Pubblicazioni/Analisi_e_valutazione_della_Spesa/Indicatori-dei-programmi/.

La Nota integrativa delle spese è articolata, secondo l'articolo 21 della legge n. 196 del 2009, in due sezioni:

la prima sezione contiene il piano degli obiettivi correlati a ciascun programma e i relativi indicatori di risultato, riporta le informazioni relative al quadro di riferimento in cui l'amministrazione opera e le priorità politiche; espone gli obiettivi riferiti a ciascun programma di spesa che le amministrazioni intendono conseguire in termini di livello dei servizi e di interventi, in coerenza con il programma generale dell'azione di Governo; indica le risorse destinate a ciascun obiettivo e riporta gli indicatori di realizzazione ad essi riferiti, i criteri e i parametri utilizzati per la loro quantificazione;

la seconda sezione, relativa ai programmi e alle corrispondenti risorse finanziarie, illustra « il contenuto di ciascun programma di spesa ed i criteri utilizzati per formulare le previsioni, con particolare riguardo alle varie tipologie di spesa ed ai relativi riferimenti legislativi, con indicazione dei corrispondenti stanziamenti del bilancio triennale ». Nella sostanza, devono essere inserite le modalità e i criteri impiegati per la quantificazione

dei fabbisogni relativi ai singoli programmi di spesa e, in particolare, le scelte operate dall'amministrazione, tenuto conto dei vincoli imposti dalle misure volte alla revisione e al contenimento della spesa pubblica.

L'insieme degli obiettivi della prima sezione definiti dai centri di responsabilità per il triennio di previsione costituisce il « Piano degli obiettivi » dell'amministrazione stessa.

Ogni obiettivo fa riferimento a una missione e a un programma e per ciascuno di essi sono indicati:

la natura strategica o strutturale dell'obiettivo, allo scopo di differenziare le risorse finanziarie destinate al perseguimento di finalità direttamente discendenti dalle priorità politiche e di chiara rilevanza strategica da quelle destinate ad attività di carattere ordinario e continuativo;

le risorse finanziarie destinate, in ciascun anno del triennio, alla realizzazione dell'obiettivo;

uno o più indicatori (fino a un massimo di quattro), per misurare il grado di raggiungimento dei risultati attesi nel corso del triennio; gli indicatori sono classificati secondo una tipologia *standard* (indicatori di realizzazione fisica, di *output*, di *outcome* e di realizzazione finanziaria) e devono essere corredati dell'indicazione dell'algoritmo di calcolo, della fonte del dato, dell'unità di misura, oltre all'informazione relativa al valore target che dovrà assumere l'indicatore in ciascuno dei tre anni di piano.

I valori delle Note integrative al disegno di legge di bilancio 2015-2017 sono rappresentati dai seguenti documenti e prospetti, che sono allegati a ciascuno stato di previsione della spesa:

il quadro di riferimento, un documento testuale predisposto dall'OIV di ciascuna amministrazione, che illustra lo scenario socio-economico, i vincoli e i

riferimenti normativi e istituzionali, oltre ad ogni altro aspetto organizzativo e operativo che caratterizza il periodo oggetto di previsione per l'amministrazione;

un prospetto riepilogativo del piano degli obiettivi dell'amministrazione, con l'elenco degli obiettivi classificati per missioni, programmi e centri di responsabilità e le risorse finanziarie associate;

le schede obiettivo con le informazioni di dettaglio e gli indicatori individuati per ciascun obiettivo.

Come ampiamente richiamato in altre parti della presente relazione (si confrontino la Sezione I e la Sezione IV), in coincidenza con la formulazione delle previsioni per il triennio 2015-2017 le amministrazioni centrali dello Stato sono state interessate da significativi interventi di riorganizzazione, in attuazione delle disposizioni di cui all'articolo 2, comma 10, del decreto-legge n. 95 del 2012, convertito, con modificazioni, dalla legge n. 135 del 2012.

Per quanto riguarda le Note integrative, le riorganizzazioni hanno comportato la necessità di rivedere, per il triennio 2015-2017, gli obiettivi e i correlati indicatori già definiti in occasione della precedente previsione triennale 2014-2016, in tutti i casi in cui tali obiettivi erano riferiti a centri di responsabilità amministrativa o a programmi di spesa che sono stati soppressi o modificati a seguito delle riorganizzazioni.

Di seguito si riportano due grafici che rappresentano, in estrema sintesi e con riferimento alla somma di tutte le amministrazioni centrali dello Stato, la composizione delle risorse finanziarie rispetto agli obiettivi e la suddivisione degli indicatori utilizzati per tipologia.

Nel primo grafico, in particolare, è illustrata la ripartizione delle risorse finanziarie tra obiettivi strategici e strutturali sul triennio di riferimento, con la quota rappresentata da obiettivi prevalentemente composti da risorse finanziarie che lo Stato trasferisce ad altre amministrazioni, alle imprese e alle famiglie.

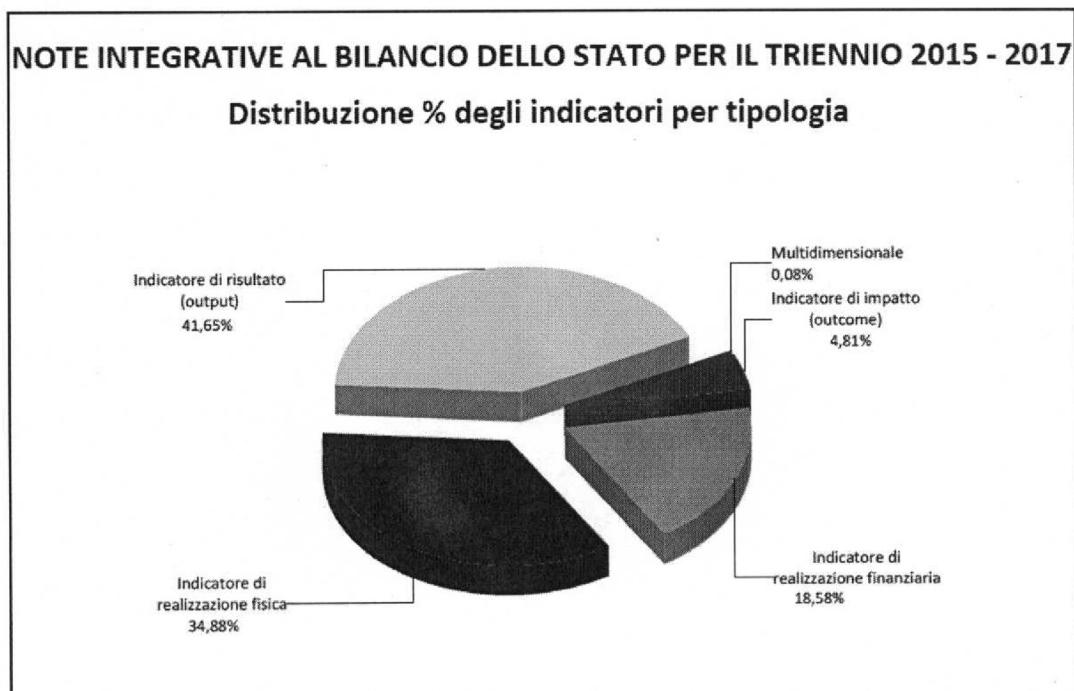
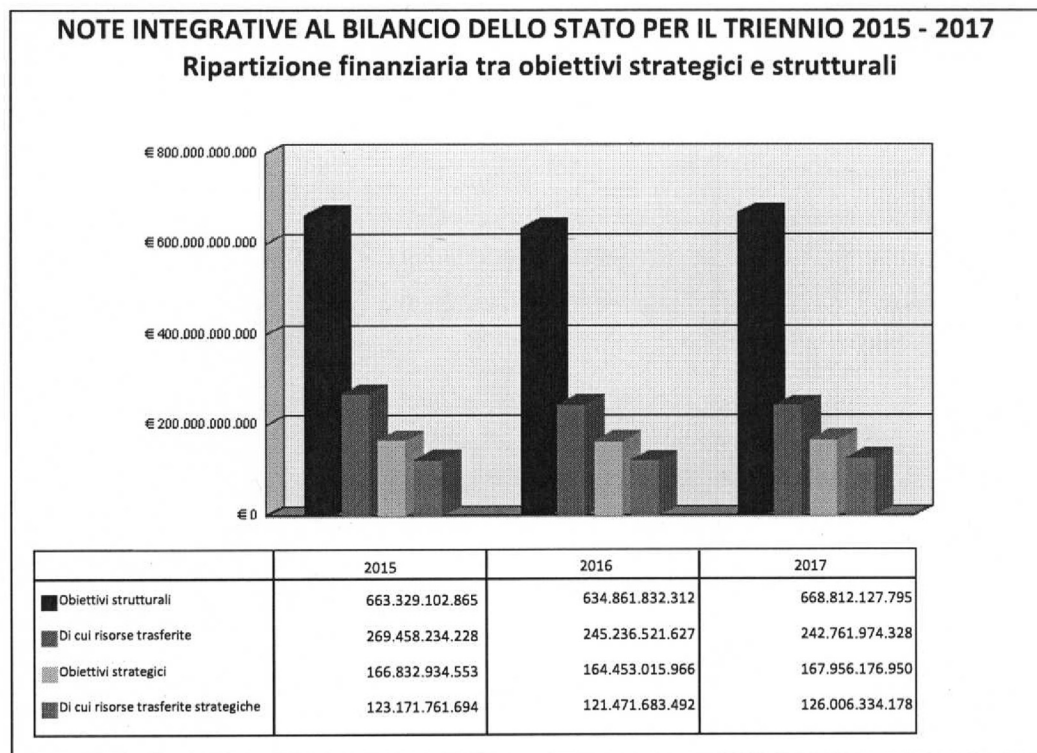
Il maggior peso, tra gli obiettivi strutturali, di quelli costituiti prevalentemente

da trasferimenti, è spiegabile con la presenza dei finanziamenti ordinari dello Stato ad altri enti e amministrazioni pubbliche, centrali o territoriali, nonché ad organismi internazionali.

Il secondo grafico mostra la distribuzione percentuale degli indicatori per tipologia. Si evidenzia la prevalenza degli indicatori di *output*, che sono circa il 42 per cento del totale (all'incirca lo stesso valore delle Note integrative allegate alle previsioni 2014-2016) e sono rappresentativi — attraverso diverse unità di misura — del volume dei servizi erogati nell'ambito dei vari obiettivi. Gli indicatori di realizzazione fisica, che rappresentano una misura dell'avanzamento fisico degli obiettivi, di norma rispetto ad un valore obiettivo di riferimento, costituiscono circa il 35 per cento del totale degli indicatori utilizzati (stesso valore delle Note integrative 2014-2016). Gli indicatori di realizzazione finanziaria, che sono pari a circa il 18 per cento degli indicatori (come nel 2014-2016), sono di solito applicati ad obiettivi nei quali la spesa costituisce l'oggetto stesso della prestazione, come è il caso degli obiettivi costituiti prevalentemente da erogazioni di contributi e trasferimenti ad altre amministrazioni, ad imprese e a famiglie; gli indicatori rappresentativi dell'*outcome*, pari al 5 per cento circa, misurano l'impatto degli obiettivi sulla collettività di riferimento e sono i più complessi da definire e da rilevare.

Il costante sforzo compiuto negli ultimi anni da parte del Dipartimento della Ragioneria generale dello Stato per accrescere la qualità delle Note integrative e l'efficienza degli strumenti a supporto ha condotto ad un sensibile miglioramento dei dati trasmessi, in termini di significatività, trasparenza e completezza, particolarmente evidente per alcune amministrazioni. Permangono, tuttavia, alcune criticità nell'individuare correttamente la relazione fra priorità politiche e obiettivi e fra programmi e obiettivi, nell'associare puntualmente le risorse finanziarie agli obiettivi, nella scelta degli indicatori e, in particolare, nell'utilizzo di indicatori di

outcome, anche se si registra negli anni uno sforzo, da parte delle amministrazioni, di individuare indicatori maggiormente rappresentativi dei servizi erogati e degli impatti sulla collettività di riferimento.



SEZIONE IV**BUDGET ECONOMICO-ANALITICO
2015-2017****Il Budget economico analitico.**

La legge n. 196 del 2009, di riforma della contabilità e finanza pubblica, rafforza il ruolo della contabilità economica analitica dello Stato, introdotto dalla legge di delega n. 94 del 1997 e dal successivo decreto legislativo n. 279 del 1997, disponendo che, in fase di previsione, il *Budget* dei costi costituisce allegato dello Stato di previsione della spesa di ciascuna amministrazione centrale (articolo 21).

Le informazioni raccolte tramite la contabilità economica consentono la conoscenza dei fenomeni amministrativi e la verifica dei risultati ottenuti (*accountability*) da parte della dirigenza, favorendo l'orientamento dell'azione amministrativa verso un percorso indirizzi → obiettivi → risorse → risultati.

La contabilità economica analitica applica, infatti, il criterio della competenza economica e misura i costi, intesi come valore monetario delle risorse umane e strumentali (beni e servizi) che si prevede di acquisire ed utilizzare a titolo oneroso in un arco di tempo triennale, rilevati in base alla loro natura (piano dei conti), alla responsabilità organizzativa (centri di costo) e alla destinazione (missioni e programmi).

La formulazione del *budget* economico analitico è parte del più ampio ciclo di programmazione economico-finanziaria che contempla, accanto alla quantificazione delle risorse umane e strumentali da impiegare per la realizzazione dei programmi, la definizione delle relative risorse finanziarie e l'individuazione di obiettivi e indicatori inseriti nella Nota integrativa.

I titolari dei singoli centri di responsabilità amministrativa assumono un ruolo chiave nelle previsioni economiche, in quanto, ai sensi dell'articolo 23 della citata legge di contabilità, ai responsabili

della gestione dei programmi è assegnato il compito di elaborare le proposte in merito agli obiettivi prefissati e di quantificare le risorse necessarie per il loro raggiungimento. In sede di formulazione del *budget* economico, i titolari dei centri di responsabilità amministrativa coordinano le previsioni economiche – in termini di fabbisogni di risorse umane e strumentali – dei centri di costo sottostanti (direzioni generali) e costruiscono, in coerenza con queste, le previsioni finanziarie dei programmi di competenza, nell'ambito dei vincoli posti dalla manovra di finanza pubblica avvalendosi anche delle informazioni relative ai costi sostenuti nei periodi precedenti.

Dal punto di vista della natura, la contabilità economica analitica utilizza un piano dei conti a tre livelli, comune a tutte le amministrazioni centrali dello Stato, che fornisce una rappresentazione uniforme e di dettaglio delle risorse umane e strumentali (beni e servizi) acquisite dalle amministrazioni stesse, mentre la contabilità finanziaria utilizza i capitoli di spesa, che hanno codifica e articolazione diversa da Ministero a Ministero e sono distinti per oggetto di spesa. Si confronti il decreto del Ministro dell'economia e delle finanze n. 66233 dell'8 giugno 2007, con il quale è stato aggiornato il Piano dei conti di cui alla Tabella B del decreto legislativo n. 279 del 1997. Nell'ambito del processo di armonizzazione contabile disposto dalla legge n. 196 del 2009 è prevista l'adozione, da parte di tutte le amministrazioni pubbliche, di un piano dei conti integrato finanziario-economico-patrimoniale, che include una sezione dedicata alle voci di costo. Per le amministrazioni centrali dello Stato, con l'attuazione della delega di cui all'articolo 40 della legge n. 196 del 2009 (i cui nuovi termini sono fissati al 31 dicembre 2015 dalla legge n. 89 del 2014), si provvederà ad aggiornare le attuali voci del piano dei conti della contabilità analitica.

Dal punto di vista della destinazione, la contabilità economica analitica condivide con la contabilità finanziaria dello Stato l'utilizzo della classificazione per missioni e programmi, introdotta, per via ammini-

strativa, a partire dal bilancio di previsione dello Stato 2008 e successivamente confermata dalla legge n. 196 del 2009.

Dal punto di vista della responsabilità organizzativa, la contabilità economica analitica opera a livello di centri di costo, che sono costituiti, secondo l'articolo 10, comma 4, del decreto legislativo n. 279 del 1997, «in coerenza con i centri di responsabilità amministrativa e ne seguono l'evoluzione, anche in relazione ai provvedimenti di riorganizzazione»; i centri di responsabilità, a loro volta, costituiscono elementi di riferimento della contabilità finanziaria e corrispondono, secondo l'articolo 21, comma 2, della legge n. 196 del 2009, alle unità organizzative di primo livello dei Ministeri (dipartimenti o direzioni generali), oltre ai gabinetti e agli uffici di diretta collaborazione dei Ministri, così come definite dall'articolo 3 del decreto legislativo n. 300 del 1999.

Per quanto riguarda i criteri in base ai quali sono definiti i centri di costo, occorre distinguere fra strutture periferiche e strutture centrali e, nell'ambito di queste ultime, fra Ministeri a base dipartimentale e Ministeri a base direzionale:

per le strutture centrali, i centri di costo corrispondono agli uffici dirigenziali di livello generale i quali, nei Ministeri organizzati per dipartimenti, corrispondono alle direzioni generali sottostanti i dipartimenti, mentre nei Ministeri organizzati per direzioni generali coincidono con le stesse direzioni;

per gli uffici periferici dei Ministeri l'individuazione dei centri di costo dipende dalla articolazione, dai compiti e dalle responsabilità assegnati agli stessi uffici dal quadro normativo e regolamentare vigente; la corrispondenza fra centri di costo e uffici dirigenziali di livello generale resta, anche in questo caso, il criterio generale di riferimento (Direzioni regionali, Comandi regionali, interregionali e provinciali di corpi di polizia e forze armate; Uffici scolastici regionali; Ragionerie territoriali dello Stato; Questure; Prefetture; Sedi diplomatiche italiane presso Stati esteri e organismi in-

ternazionali, eccetera). È in atto da alcuni anni, in concorso con le amministrazioni interessate, una progressiva sostituzione di centri di costo aggregati, inizialmente utilizzati per accogliere i costi di un insieme di uffici periferici dello stesso tipo, con centri di costo che individuano puntualmente le singole strutture periferiche.

Come anticipato nella sezione II, in coincidenza con la formulazione delle previsioni per il triennio 2015-2017 le amministrazioni centrali dello Stato sono state interessate da significativi interventi di riorganizzazione, in attuazione delle disposizioni di cui all'articolo 2, comma 10, del decreto-legge n. 95 del 2012, convertito, con modificazioni, dalla legge n. 135 del 2012.

Indicazioni in merito ai tempi e alle modalità per la revisione delle strutture organizzative, da attuare in condivisione con le amministrazioni centrali e sulla base dei regolamenti di organizzazione sono state fornite con la circolare della Ragioneria generale dello Stato n. 11 del 2014 e con la successiva circolare di previsione n. 16 del 2014; sono stati rivisti, in particolare, l'articolazione dei centri di responsabilità amministrativa e dei centri di costo, oltre al contenuto e all'articolazione dei programmi di spesa.

I termini per la presentazione dei regolamenti di riorganizzazione, già scaduti il 28 febbraio 2014 e inizialmente prorogati fino al 15 luglio 2014 dal decreto-legge n. 66 del 2014, sono stati ulteriormente prorogati al 15 ottobre 2014 dall'articolo 2, comma 4-bis, del decreto-legge n. 90 del 2014, convertito, con modificazioni, dalla legge n. 114 del 2014, al solo fine di realizzare ulteriori riduzioni della spesa attraverso interventi di riordino dei Ministeri. Tenuto conto delle proroghe concesse, nel disegno di legge di bilancio per il triennio 2015-2017 i Ministeri che non hanno ancora adottato formalmente i relativi provvedimenti sono inclusi con la struttura organizzativa in vigore nel 2014. Di seguito è riportato un riepilogo dei Ministeri con gli estremi dei provvedimenti di riorganizzazione adottati o in via di adozione.

Ministero	Estremi dei provvedimenti di riorganizzazione
Min. dell'economia e delle finanze	D.P.C.M. 27 febbraio 2013 n. 67 (GU n. 139 del 27 febbraio 2013)
Min. dello sviluppo economico	D.P.C.M. 5 dicembre 2013, n. 158 (GU n. 19 del 24 gennaio 2014)
Min. del lavoro e delle politiche sociali	D.P.C.M. 14 febbraio 2014, n. 121 (GU n. 196 del 25 agosto 2014)
Min. della giustizia	Presentato schema di D.P.C.M. entro i termini del 15 ottobre
Min. degli affari esteri e della cooperazione internazionale	È stata modificata la rete degli uffici all'estero in costanza del regolamento previgente. La legge 11 agosto 2014 n. 125 ha cambiato la denominazione del Ministero e ha istituito l'Agenzia per la cooperazione internazionale allo sviluppo.
Min. dell'istruzione, dell'università e della ricerca	D.P.C.M. 11 febbraio 2014, n. 98 (GU n. 161 del 14 luglio 2014)
Min. dell'interno	I termini per l'adozione del D.P.C.M. sono stati prorogati al 31 dicembre 2014 dal decreto-legge n. 90 del 2014, convertito, con modificazioni, dalla legge n. 114 del 2014 (articolo 21-bis)
Min. dell'ambiente e della tutela del territorio e del mare	D.P.C.M. 10 luglio 2014, n. 142 (G.U. n. 232 del 6 ottobre 2014)
Min. delle infrastrutture e dei trasporti	D.P.C.M. 11 febbraio 2014 n. 72 (G.U. n. 106 dell'8 maggio 2014)
Min. della difesa	D.P.C.M. 11 gennaio 2013 e decreto del Presidente della Repubblica n. 29 del 12 febbraio 2013 (personale militare); D.P.C.M. 22 gennaio 2013 (personale civile)
Min. delle politiche agricole alimentari e forestali	D.P.C.M. 27 febbraio 2013 n. 105 (GU n. 218 del 17 settembre 2013)
Min. dei beni e delle attività culturali e del turismo	Schema di D.P.C.M. approvato dal Consiglio dei ministri il 29 agosto 2014, trasmesso alla Corte dei conti per la definitiva approvazione
Min. della salute	D.P.C.M. 11 febbraio 2014 n. 59 (GU n. 82 dell'8 aprile 2014)

Ulteriori interventi di modifica sulla struttura dei centri di costo periferici sono stati operati sul sistema di contabilità economica analitica, proseguendo l'attività di sostituzione di centri di costo aggregati con centri di costo rap-

presentativi di singole strutture periferiche.

Si sintetizzano di seguito le evoluzioni dei centri di responsabilità e dei centri di costo che dal 2014 hanno interessato le amministrazioni centrali dello Stato.

Amministrazioni	Centri di responsabilità amministrativa		Centri di costo	
	2014-16 (Legge di Bilancio)	2015-17 (Ddl di bilancio)	2014-16 (Legge di Bilancio)	2015-17 (Ddl di bilancio)
Min. dell'economia e delle finanze	7	7	77	293
Min. dello sviluppo economico	6	17	25	24
Min. del lavoro e delle politiche sociali	12	12	15	15
Min. della giustizia (*)	5	5	50	50
Min. degli affari esteri e della cooperazione internazionale	13	13	232	228
Min. dell'istruzione, dell'università e della ricerca	4	4	36	33
Min. dell'interno (*)	6	6	196	196
Min. dell'ambiente e della tutela del territorio e del mare	7	9	9	11
Min. delle infrastrutture e dei trasporti	5	5	40	34
Min. della difesa	7	7	36	36
Min. delle politiche agricole alimentari e forestali	5	5	13	13
Min. dei beni e delle attività culturali e del turismo	11	14	38	58
Min. della salute	5	14	20	18
Totale	93	118	787	1.009

(*) *Ministeri esposti con la struttura ante riorganizzazione – cfr. tabella precedente*

I centri di responsabilità amministrativa registrano un incremento complessivo in ragione, tra l'altro, del passaggio di alcune amministrazioni (Ministeri della salute e dello sviluppo economico) da un'organizzazione per dipartimenti ad una per direzioni generali; la soppressione dei dipartimenti ha comportato una riduzione degli uffici di livello dirigenziale generale con contestuale incremento dei centri di responsabilità amministrativa.

L'incremento dei centri di costo, invece, più che alla modifica del numero di strutture dirigenziali sottostanti, è legato ad una più trasparente e dettagliata rappresentazione delle unità organizzative periferiche; è il caso, ad esempio, del Ministero dell'economia e delle finanze, per il quale sono stati aperti di centri di costo corrispondenti alle Ragionerie territoriali dello Stato e alle Commissioni tributarie territoriali; in altri casi, le modifiche al numero dei centri di costo derivano dalla razionalizzazione delle

strutture periferiche (Ministero degli affari esteri, Ministero delle infrastrutture e dei trasporti) conseguenti alle riorganizzazioni adottate ai sensi del citato decreto-legge n. 95 del 2012, articolo 2, comma 10.

Per quanto riguarda le modifiche intervenute sui programmi di spesa, sono stati istituiti 16 nuovi programmi, 9 sono stati soppressi, 29 sono stati parzialmente modificati nella descrizione e nel contenuto.

In totale, si è passati da 174 programmi del 2014 a 181 programmi per il triennio 2015-17, mentre le missioni di spesa sono rimaste 34.

Le modifiche più rilevanti sui programmi hanno interessato le seguenti missioni di spesa:

010 – Energia e diversificazione delle fonti energetiche

011 – Competitività e sviluppo delle imprese

015 — Comunicazioni

017 — Ricerca e innovazione

018 — Sviluppo sostenibile e tutela del territorio e dell'ambiente

020 — Tutela della salute

021 — Tutela e valorizzazione dei beni e attività culturali e paesaggistici.

Si tratta dei programmi che fanno riferimento ai Ministeri che hanno subito i più significativi interventi di riorganizzazione, in particolare quelli che sono passati da una struttura dipartimentale ad una direzionale (Ministeri dello sviluppo economico e della salute); in tali casi, d'intesa con le amministrazioni, si è proceduto all'istituzione di nuovi programmi in conseguenza dell'incremento del numero dei centri di responsabilità del bilancio, nel rispetto della prescrizione dell'articolo 21, comma 2, della legge n. 196 del 2009, secondo la quale «La realizzazione di ciascun programma è affidata ad un unico centro di responsabilità amministrativa».

A tale proposito, è opportuno segnalare che nella struttura organizzativa direzionale adottata da alcune amministrazioni (Ministeri degli affari esteri e della cooperazione internazionale, dei beni e delle attività culturali e del turismo, dell'ambiente e della tutela del territorio e del mare) sono presenti più direzioni generali alle quali è attribuito lo stesso programma 32.3 (Servizi e affari generali per le amministrazioni di competenza), che risulta condiviso fra più centri di responsabilità del bilancio.

Il *Budget* economico si articola nelle sezioni di seguito rappresentate (non sono inclusi nel *Budget* economico gli stanziamenti del bilancio finanziario relativi ai rimborsi e alle restituzioni di imposte ai cittadini e alle imprese, ai rimborsi della quota capitale, esclusi gli interessi, dei prestiti contratti dallo Stato, alle anticipazioni e alle regolazioni contabili e alle altre poste rettificative del bilancio finanziario, in quanto relativi a spese che, pur rientrando naturalmente nel calcolo del

fabbisogno da finanziare per l'anno da parte del bilancio dello Stato, non hanno alcun corrispettivo di natura economica):

costi propri delle amministrazioni centrali: sono i costi di funzionamento, ossia il valore delle risorse umane e strumentali (beni e servizi) direttamente impiegate nell'anno per lo svolgimento dei compiti istituzionali, previsti con il criterio della competenza economica;

costi dislocati (Trasferimenti): sono le risorse finanziarie che lo Stato prevede di trasferire, attraverso i ministeri, ad altre amministrazioni pubbliche (enti pubblici, enti territoriali), a organismi internazionali, alle famiglie o ad istituzioni private ed a cui non corrisponde, per i Ministeri eroganti, alcuna controprestazione; gli importi esposti nel *Budget* economico, in questo caso, coincidono con gli stanziamenti del bilancio di previsione finanziario;

oneri finanziari: sono gli interessi che lo Stato prevede di corrispondere nell'anno per il finanziamento dei suoi fabbisogni;

fondi da assegnare: comprendono i fondi di riserva, i fondi speciali e altri fondi da ripartire, ossia risorse finanziarie la cui destinazione finale sarà stabilita solo al momento della loro assegnazione in base a sopravvenute esigenze gestionali o all'approvazione di provvedimenti legislativi.

Le previsioni relative ai costi propri sono formulate in coerenza con le corrispondenti previsioni finanziarie, trovando riscontro nelle risorse finanziarie incluse nel disegno di legge di bilancio 2015-2017. La coerenza fra previsioni economiche e finanziarie viene intesa come necessità, da parte delle amministrazioni, di tener conto dell'ammontare di risorse finanziarie utilizzabili e delle disposizioni finalizzate al contenimento della spesa e al rispetto dei vincoli di finanza pubblica.

Per quanto riguarda, in particolare, le previsioni di costi propri, la componente relativa al costo del personale è la più

significativa e deriva da un meccanismo di calcolo basato sulla moltiplicazione dei costi medi unitari annui per la quantità di risorse umane che le amministrazioni prevedono di impiegare nel triennio di riferimento (esprese in anni/persona per posizione economica-contratto della qualifica). I costi medi unitari, per la parte relativa alle componenti fisse, sono predeterminati sul sistema informatico dal Dipartimento della Ragioneria generale dello Stato e non sono modificabili dagli utenti, mentre il valore medio unitario delle componenti accessorie è inserito dalle singole amministrazioni, in quanto dipende da parametri che variano da un'amministrazione all'altra.

A tale proposito vanno segnalate le iniziative avviate negli ultimi anni per migliorare la qualità dei dati attraverso la costante verifica con i dati degli esercizi precedenti e la progressiva integrazione delle previsioni economiche e finanziarie del personale. Le previsioni quantitative del personale sono inserite un'unica volta nel *Budget* economico per poi affluire automaticamente, dopo le integrazioni necessarie a ricondurre le previsioni economiche (anni/persona che si prevede di utilizzare nel triennio di riferimento) a quelle finanziarie (anni/persona che si prevede di pagare), al Sistema conoscitivo del personale (SICO), per la predisposizione degli allegati al disegno di legge di bilancio relativi alla spesa di personale.

Dai differenti criteri applicati nella rappresentazione degli eventi secondo l'approccio economico e quello finanziario risultano delle differenze o disallineamenti (temporali, strutturali o sistemici) che sono evidenziati attraverso l'operazione di riconciliazione. Tale operazione, effettuata in via automatica a cura del Dipartimento della Ragioneria generale dello Stato, anche avvalendosi di informazioni fornite dai centri di responsabilità, consente di riconciliare le previsioni dei costi propri (personale, beni e servizi) formulate dai centri di costo con gli stanziamenti in conto competenza del bilancio di previsione.

La formulazione del *Budget* 2015-2017 tiene conto delle disposizioni di diversi provvedimenti legislativi succedutisi negli ultimi anni che hanno comportato, a vario titolo, interventi di contenimento della spesa i cui riferimenti sono contenuti nella circolare di previsione n. 16 del 2014, tra cui gli obiettivi di riduzione del personale di cui all'articolo 2 del citato decreto-legge n. 95 del 2012.

Le Tavole del Budget economico.

Per la rappresentazione dei valori del *Budget* dello Stato si utilizzano due tipologie di tavole:

1. Tavole riepilogative dei costi per ciascun Ministero, allegate ai relativi stati di previsione della spesa;

2. Tavole riepilogative a livello dello Stato, di seguito allegate, che forniscono una visione d'insieme di tutti i valori economici del *Budget* in oggetto secondo la natura dei costi (Tavola A, che espone i costi del triennio di previsione, e Tavola B, che espone lo scostamento tra i costi previsti nel 2015 e gli anni precedenti 2014 e 2013), la destinazione dei costi (Tavola C, che espone i costi su tutte le missioni, e Tavola D, che sintetizza in forma grafica i costi delle principali missioni); sono previste inoltre, altre due Tavole che rappresentano, rispettivamente, gli anni/persona, i costi delle retribuzioni e i costi medi *pro capite* per il triennio di previsione (Tavola E) e la riconciliazione dei costi con gli stanziamenti del bilancio finanziario per il triennio (Tavola F).

La tavola A, nella prima parte, riporta i costi propri delle amministrazioni centrali, distinti in costi del personale, costi di gestione, costi straordinari e speciali e ammortamenti per gli anni 2015, 2016 e 2017.

Come si evince dalla tabella, l'andamento dei costi propri nel triennio presenta un aumento tra il primo e il secondo anno, per poi diminuire nel terzo anno di previsione. L'aggregato che influ-

sce maggiormente su tale variazione è rappresentato dai costi di gestione.

In particolare:

il costo del personale è lievemente decrescente nel triennio, in conseguenza sia delle disposizioni sul blocco del *turn-over* sia delle norme sul blocco dei rinnovi contrattuali;

i costi di gestione mostrano un aumento tra gli anni 2015 e 2016, per poi diminuire decisamente nel 2017. L'incremento del 2016 dipende dall'avanzamento di alcuni programmi di acquisto di armi e armamenti della Difesa, che nel sistema di contabilità economica sono stati registrati come acquisti per beni di consumo, secondo i criteri classificatori del SEC 95, nelle more dell'adeguamento ai nuovi criteri del SEC 2010 (in occasione dell'aggiornamento del *budget* alla legge di bilancio 2015-2017) secondo i quali gli acquisti in oggetto saranno classificati come investimenti e soggetti ad ammortamento [si confronti il regolamento (UE) n. 549/2013, allegato A, § 1.51 e § 3.127]. Al netto dell'acquisto di armi e armamenti, i costi di gestione mostrano una significativa riduzione nel triennio, riscontrabile anche rispetto agli anni 2014 e 2013 (Tavola B), quale probabile conseguenza dei provvedimenti adottati per la razionalizzazione delle spese per acquisto di beni e servizi;

i costi straordinari e speciali presentano un andamento stabile per i primi due anni del triennio per poi mostrare un leggero aumento nel 2017 determinato dai costi relativi all'esborso da contenzioso; nel macroaggregato, sono, infatti, inclusi i costi previsti per contenziosi verso i cittadini e le imprese e, in misura preponderante, costi per servizi di natura finanziaria a carico dello Stato, che non rientrano fra gli ordinari costi di funzionamento delle strutture amministrative e possono seguire dinamiche diverse da questi; vi rientrano, fra gli altri, i compensi corrisposti alla società Poste italiane Spa e alla Banca d'Italia per il servizio di tesoreria, ai centri di assistenza fiscale e alla società Equitalia Spa, agli interme-

diari per la collocazione sul mercato dei titoli del debito pubblico, eccetera;

gli ammortamenti, relativi a beni durevoli acquisiti negli anni precedenti e ancora in uso e a beni durevoli che si prevede di acquisire nel triennio, mostrano, un andamento in leggero aumento per tutti e tre gli anni in esame.

Nella seconda parte della stessa Tavola A sono riportati i costi dello Stato non riferibili ai singoli centri di costo (costi dislocati, ossia le risorse che lo Stato prevede di trasferire nel triennio ad altre amministrazioni pubbliche, alle imprese e alle famiglie oneri finanziari e fondi da assegnare).

I dati esposti evidenziano:

una diminuzione nel secondo anno dei trasferimenti correnti, che però presentano un leggero aumento nel terzo anno, mentre sono visibili tra il 2015 e il 2016 e il 2017 forti riduzioni dei trasferimenti in conto capitale (contributi agli investimenti e altri trasferimenti in conto capitale);

una moderata crescita degli oneri finanziari sul debito dello Stato nel triennio;

un andamento decrescente dei fondi da assegnare rispetto al 2015, più contenuto nel 2017.

In merito agli importi dei costi propri e dei costi dislocati per missione, che sono presentati in colonne separate nella Tavola C, si possono distinguere:

missioni perseguite prevalentemente mediante l'utilizzo di costi dislocati, tra le quali le più rilevanti sono le seguenti: 03 (Relazioni finanziarie con le autonomie territoriali), che accoglie i trasferimenti a regioni, province e comuni non vincolati a specifiche destinazioni o effettuati in attuazione del federalismo fiscale; 24 (Diritti sociali, politiche sociali e famiglia) (trasferimenti di carattere sociale a categorie svantaggiate o a sostegno della famiglia); 25 (Politiche previdenziali) (trasferimenti a enti previdenziali, sostegno dello Stato

alle gestioni previdenziali). In alcuni casi la prevalenza finanziaria dei trasferimenti si verifica anche in presenza di missioni perseguite direttamente dalle amministrazioni centrali come, ad esempio, per la missione 04 (L'Italia in Europa e nel mondo), che accoglie sia gli oneri delle funzioni svolte dal Ministero degli affari esteri e della cooperazione internazionale attraverso le strutture centrali e la rete diplomatica e consolare, sia i trasferimenti a Stati esteri e organismi internazionali in attuazione della politica di cooperazione internazionale del nostro Paese, nonché il contributo finanziario al bilancio dell'Unione europea a carico dell'Italia;

missioni perseguite prevalentemente mediante l'impiego diretto di risorse umane e strumentali da parte dei Ministeri, con una prevalenza dei costi propri rispetto ai costi dislocati. È il caso, in particolare, delle missioni 05 (Difesa e sicurezza del territorio) (che accoglie i costi per l'operatività delle Forze armate), 06 (Ordine pubblico e sicurezza) (costi delle attività delle forze di polizia); 07 (Giustizia) (costi dei tribunali e degli uffici giudiziari civili, penali e minorili, e della amministrazione penitenziaria); 22 (Istruzione scolastica) (che include i costi delle strutture scolastiche statali, ivi incluso il personale docente).

Tavola A

BUDGET DELLO STATO 2015
Confronto per natura dei costi degli anni 2015, 2016 e 2017
(migliaia di €)

Piano dei conti	Budget		
	2015	2016	2017
COSTO DEL PERSONALE	76.161.577	76.039.430	75.981.251
Retribuzioni	73.800.286	73.681.601	73.622.511
Altri costi del personale	2.361.291	2.357.829	2.358.740
COSTI DI GESTIONE	7.658.563	8.292.753	7.160.805
Beni di Consumo	2.254.582	2.918.183	1.769.691
Acquisto di servizi ed utilizzo di beni di terzi	4.888.866	4.859.332	4.875.872
Altri costi	515.114	515.238	515.242
COSTI STRAORDINARI E SPECIALI	818.820	818.123	828.723
Costi straordinari	2.912	2.913	2.913
Esborso da contenzioso	98.072	98.074	98.074
Servizi finanziari	717.835	717.137	727.737
AMMORTAMENTI	1.521.520	1.564.746	1.601.987
Totale costi delle Amministrazioni Centrali	86.160.479	86.715.053	85.572.766
ONERI FINANZIARI	87.471.960	89.979.660	90.286.892
COSTI DISLOCATI	342.474.721	314.752.580	315.548.040
Trasferimenti correnti	308.297.238	288.690.980	292.980.895
Contributi agli investimenti	22.816.900	19.156.520	15.845.855
Altri trasferimenti in c/capitale	11.360.583	6.905.081	6.721.290
FONDI DA ASSEGNARE	16.853.303	16.082.513	16.204.623
Fondi Speciali	116.008	254.273	219.565
Fondi di riserva	3.455.354	3.110.102	3.119.687
Altri fondi da ripartire	13.281.941	12.718.139	12.865.371
TOTALE GENERALE	532.960.463	507.529.807	507.612.321

Tavola B

BUDGET DELLO STATO 2015
Confronto per natura dei costi degli anni 2015, 2014, 2013
 (migliaia di €)

Piano dei conti	Budget 2015 (A)	Budget Rivisto 2014 (B)	Consuntivo 2013 (C)	Variazione (A - B)	Variazione % (A - B)/B	Variazione (A - C)	Variazione % (A - C)/C
COSTO DEL PERSONALE	76.161.577	75.729.261	74.845.643	432.316	0,57	1.315.934	1,76
Retribuzioni	73.800.286	73.012.145	72.575.553	788.141	1,08	1.224.733	1,69
Altri costi del personale	2.361.291	2.717.116	2.270.091	(355.825)	(13,10)	91.201	4,02
COSTI DI GESTIONE	7.658.563	8.568.074	8.708.995	(909.512)	(10,62)	(1.050.432)	(12,06)
Beni di Consumo	2.254.582	2.734.520	2.745.775	(479.938)	(17,55)	(491.193)	(17,89)
Acquisto di servizi ed utilizzo di beni di terzi	4.888.866	5.296.882	5.432.257	(408.016)	(7,70)	(543.391)	(10,00)
Altri costi	515.114	536.672	530.963	(21.557)	(4,02)	(15.848)	(2,98)
COSTI STRAORDINARI E SPECIALI	818.820	894.201	904.624	(75.382)	(8,43)	(85.804)	(9,49)
Servizi finanziari	717.835	747.347	570.029	(29.512)	(3,95)	147.807	25,93
Costi straordinari	2.912	3.007	89.522	(94)	(3,14)	(86.610)	(96,75)
Esborso da contenzioso	98.072	143.848	245.073	(45.775)	(31,82)	(147.001)	(59,98)
AMMORTAMENTI	1.521.520	1.521.029	1.512.946	491	0,03	8.574	0,57
TOTALE GENERALE	86.160.479	86.712.566	85.972.207	(552.087)	(0,64)	188.272	0,22

Tavola C (1 di 2)

BUDGET DELLO STATO 2015
Costi degli anni 2015, 2016, e 2017 per Missione

(migliaia di €)

Missioni	Budget 2015			Budget 2016			Budget 2017		
	Costi propri	Costi dislocati	Costi totali	Costi propri	Costi dislocati	Costi totali	Costi propri	Costi dislocati	Costi totali
01 - Organi costituzionali, a rilevanza costituzionale e Presidenza del Consiglio dei ministri	2.744.971	2.744.971	2.744.971			2.710.707			2.710.707
02 - Amministrazione generale e supporto alla rappresentanza generale di Governo e dello Stato sul territorio	545.790	5.254	551.044	543.448	5.226	548.674	542.659	5.224	547.883
03 - Relazioni finanziarie con le autonomie territoriali	97.462	128.395.878	128.493.340	117.487	108.547.873	108.665.360	137.181	108.099.713	108.236.894
04 - L'Italia in Europa e nel mondo	884.946	25.351.050	26.235.996	880.697	25.002.916	25.883.613	878.660	25.501.727	26.300.387
05 - Difesa e sicurezza del territorio	18.152.977	125.968	18.278.945	18.744.815	123.711	18.868.526	17.597.381	132.771	17.720.152
06 - Giustizia	7.396.682	483.621	7.880.302	7.363.029	334.298	7.697.327	7.363.151	334.037	7.697.188
07 - Ordine pubblico e sicurezza	8.545.547	101.785	8.647.331	8.502.156	101.757	8.603.913	8.472.430	101.923	8.574.353
08 - Soccorso civile	1.935.036	535.649	2.470.685	1.920.782	365.311	2.286.092	1.909.885	279.025	2.188.890
09 - Agricoltura, politiche agroalimentari e pesca	93.697	441.154	534.851	93.402	441.517	534.919	93.725	439.135	532.861
10 - Energia e diversificazione delle fonti energetiche	15.062	252.322	267.385	15.046	162.737	177.784	15.021	162.737	177.758
11 - Competitività e sviluppo delle imprese	77.712	9.387.455	9.465.167	77.549	10.556.052	10.633.601	76.970	9.515.767	9.591.737
12 - Regolazione dei mercati	11.209	1.107	12.316	11.205	1.112	12.317	11.185	1.111	12.296
13 - Diritto alla mobilità e sviluppo dei sistemi di trasporto	286.664	10.575.866	10.862.530	289.007	9.871.192	10.160.199	288.148	8.606.771	8.894.919
14 - Infrastrutture pubbliche e logistica	141.059	3.842.318	3.983.407	141.141	4.178.953	4.320.093	140.975	3.615.270	3.756.245
15 - Comunicazioni	61.034	596.150	657.184	60.933	454.058	514.990	60.972	432.171	493.143
16 - Commercio internazionale ed internazionalizzazione del sistema produttivo	12.330	119.594	131.923	12.152	119.361	131.513	11.974	119.267	131.261
17 - Ricerca e innovazione	122.004	2.537.327	2.659.331	120.897	2.518.775	2.639.672	120.783	2.510.457	2.631.240
18 - Sviluppo sostenibile e tutela del territorio e dell'ambiente	320.744	330.010	650.754	326.158	369.882	696.040	323.161	212.315	535.476

Tavola C (2 di 2)

BUDGET DELLO STATO 2015
Costi degli anni 2015, 2016, e 2017 per Missione
(migliaia di €)

Missioni	Budget 2015			Budget 2016			Budget 2017		
	Costi propri	Costi dislocati	Costi totali	Costi propri	Costi dislocati	Costi totali	Costi propri	Costi dislocati	Costi totali
19 - Casa e assetto urbanistico	3.428	1.460.024	1.463.452	3.482	728.617	732.299	3.536	472.923	476.459
20 - Tutela della salute	220.955	673.700	894.655	220.381	625.141	845.522	219.959	624.534	844.493
21 - Tutela e valorizzazione dei beni e attivita' culturali e paesaggistici	868.421	532.893	1.401.314	853.304	533.783	1.387.087	853.994	531.849	1.385.843
22 - Istruzione scolastica	41.118.788	700.312	41.819.100	41.204.826	402.558	41.607.385	41.248.662	403.143	41.651.805
23 - Istruzione universitaria e formazione post-universitaria	426.710	7.165.361	7.592.071	418.785	7.130.262	7.549.047	411.725	7.067.940	7.479.665
24 - Diritti sociali, politiche sociali e famiglia	26.739	32.577.475	32.604.215	26.924	32.897.618	32.924.542	27.013	33.404.623	33.431.636
25 - Politiche previdenziali	6.415	88.691.865	88.698.280	6.443	85.820.832	85.827.276	6.454	91.634.739	91.641.193
26 - Politiche per il lavoro	353.842	7.920.445	8.279.286	355.024	8.109.034	8.464.058	351.433	7.023.371	7.374.803
27 - Immigrazione, accoglienza e garanzia dei diritti	45.770	1.542.969	1.588.739	44.692	1.541.017	1.585.709	45.273	1.521.132	1.566.405
28 - Sviluppo e riequilibrio territoriale		6.627.157	6.627.157		2.201.287	2.201.287		997.769	997.769
29 - Politiche economico-finanziarie e di bilancio	3.596.153	5.363.176	8.959.330	3.574.765	5.363.808	8.938.572	3.575.635	5.385.881	8.964.516
30 - Giovani e sport		625.290	625.290		639.949	639.949		611.757	611.757
31 - Turismo	2.722	30.579	33.301	2.330	30.605	32.935	2.344	30.605	32.949
32 - Servizi istituzionali e generali delle amministrazioni pubbliche	783.553	415.037	1.200.590	784.191	410.809	1.195.000	782.496	411.579	1.194.077
33 - Fondi da ripartire		2.320.951	2.320.951		2.461.623	2.461.623		2.667.146	2.667.146
TOTALE GENERALE (*)	86.160.479	342.474.721	428.635.200	86.715.053	314.752.580	401.467.633	85.572.766	315.546.040	401.120.805

(*) AL NETTO DI FONDI DA ASSEGNARE E ONERI FINANZIARI

Tavola D




Tavola E

Amministrazioni Centrali	BUDGET DELLO STATO											
	Analisi dei costi medi delle Retribuzioni ordinarie degli anni 2015, 2016 e 2017 per Amministrazione centrale (in Euro)											
	Budget 2015			Budget 2016			Budget 2017					
Personi (A)	Anni	Costo retribuzioni lavoro ordinario (B)	Costo medio per A/P (C=B/A)	Personi (A)	Anni	Costo retribuzioni lavoro ordinario (B)	Costo medio per A/P (C=B/A)	Personi (A)	Anni	Costo retribuzioni lavoro ordinario (B)	Costo medio per A/P (C=B/A)	
MINISTERO DELL'ECONOMIA E DELLE FINANZE	69.396	3.558.407.250	51.277	68.672	68.672	3.526.483.992	51.353	68.527	68.527	3.517.504.702	51.331	
MINISTERO DELLO SVILUPPO ECONOMICO	3.001	143.758.952	47.904	2.993	2.993	143.201.578	47.851	2.990	2.990	142.859.403	47.783	
MINISTERO DEL LAVORO E DELLE POLITICHE SOCIALI	7.664	324.706.114	42.368	7.551	7.551	319.655.258	42.333	7.460	7.460	315.223.600	42.255	
MINISTERO DELLA GIUSTIZIA	92.899	5.342.448.437	57.508	91.779	91.779	5.307.674.683	57.831	91.141	91.141	5.306.771.995	58.226	
MINISTERO DEGLI AFFARI ESTERIE DELLA COOPERAZIONE INTERNAZIONALE	7.889	396.042.684	50.199	7.856	7.856	394.196.101	50.178	7.802	7.802	391.363.741	50.161	
MINISTERO DELL'ISTRUZIONE, DELL'UNIVERSITA' E DELLA RICERCA	991.732	39.178.002.531	39.505	990.858	990.858	39.255.133.231	39.617	988.514	988.514	39.288.906.216	39.745	
MINISTERO DELL'INTERNO	156.335	7.150.779.645	45.740	155.295	155.295	7.081.886.651	45.603	154.766	154.766	7.026.277.723	45.399	
MINISTERO DELL'AMBIENTE E DELLA TUTELA DEL TERRITORIO E DEL MARE	1.035	56.634.273	54.715	1.035	1.035	56.576.986	54.660	1.035	1.035	56.524.282	54.609	
MINISTERO DELLE INFRASTRUTTURE E DEI TRASPORTI	18.777	854.037.026	45.482	18.773	18.773	853.595.358	45.468	18.773	18.773	853.350.237	45.455	
MINISTERO DELLA DIFESA	298.302	13.977.853.900	46.858	297.080	297.080	13.923.143.111	46.875	296.325	296.325	13.904.715.503	46.924	
MINISTERO DELLE POLITICHE AGRICOLE ALIMENTARI E FORESTALI	10.686	493.947.941	46.223	10.616	10.616	509.736.727	48.016	10.658	10.658	506.086.982	47.484	
MINISTERO DEI BENI E DELLE ATTIVITA' CULTURALI E DEL TURISMO	18.375	724.352.675	39.420	18.373	18.373	723.228.699	39.363	18.373	18.373	722.567.369	39.327	
MINISTERO DELLA SALUTE	3.105	194.010.676	62.478	3.105	3.105	193.816.042	62.415	3.105	3.105	193.636.977	62.358	
TOTALE GENERALE	1.679.198	72.394.982.103	43.113	1.673.936	1.673.936	72.288.328.418	43.185	1.669.470	1.669.470	72.225.788.732	43.263	

Tavola F

BUDGET DELLO STATO
Riconciliazione del budget con il bilancio finanziario per gli anni 2015, 2016 e 2017 (in euro)

	2015	2016	2017
Costo Del Personale	76.161.576.941	76.039.430.081	75.981.251.341
Costi Di Gestione	7.658.562.658	8.292.753.366	7.160.805.205
Costi Straordinari E Speciali	818.819.790	818.122.849	828.722.850
Ammortamenti	1.521.519.869	1.564.746.458	1.601.986.666
TOTALE COSTI PROPRI	86.160.479.248	86.715.052.754	85.572.766.062
+ Investimenti	978.458.314	997.929.198	915.646.296
- Ammortamenti	1.521.519.869	1.564.746.458	1.601.986.666
+/- Rettifiche ed Integrazioni	8.529.446.026	7.434.570.141	8.576.534.765
+ Costi Dislocati(Trasferimenti e Contributi)	342.474.721.161	314.752.580.389	315.548.040.214
+ Fondi da Assegnare	16.853.302.628	16.082.513.275	16.204.622.881
+ Oneri Finanziari	87.471.959.726	89.979.660.323	90.286.891.527
+ Rimborsi e Poste Correttive	288.762.964.103	284.465.060.843	320.813.561.859
TOTALE STANZIAMENTI IN C/COMPETENZA	829.709.811.344	798.862.620.465	836.316.076.932

SEZIONE V**L'ECOBILANCIO DELLO STATO****Premessa.**

La legge 31 dicembre 2009, n. 196, di riforma della contabilità e finanza pubblica, all'articolo 36, comma 6, ha stabilito che in allegato al Rendiconto generale dello Stato siano illustrate le «risultanze delle spese relative ai Programmi aventi natura o contenuti ambientali» definite come «le risorse impiegate per finalità di protezione dell'ambiente, riguardanti attività di tutela, conservazione, ripristino e utilizzo sostenibile delle risorse e del patrimonio naturale». Per quanto riguarda le modalità di attuazione, il citato articolo prevede che le amministrazioni forniscano al Ministero dell'economia e delle finanze le informazioni necessarie secondo schemi contabili e modalità di rappresentazione, stabiliti con determinazione del Ragioniere generale dello Stato,

coerenti con gli indirizzi e i regolamenti comunitari in materia. Metodologia, criteri contabili e classificazioni utilizzati per l'identificazione delle spese ambientali sono descritti nella determinazione del Ragioniere generale dello Stato n. 39816 del 2011 (nel sito della Ragioneria generale dello Stato al seguente indirizzo: <http://www.rgs.mef.gov.it/VERSIONE-I/L'ECORENDICONTO DELLO STATO>). Le menzionate disposizioni introdotte dalla legge n. 196 del 2009 sono state applicate per la prima volta all'esercizio finanziario del 2010.

Sebbene la legge n. 196 del 2009 non preveda l'illustrazione delle spese a finalità ambientale così individuate, si è ritenuto opportuno tenere in considerazione le prescrizioni della nuova previsione normativa anche nel documento allegato alla relazione illustrativa al disegno di legge di bilancio. Pertanto, già dal 2011, le spese ambientali individuate con le stesse modalità sono state rappresentate anche in fase di disegno di legge di bilancio per gli esercizi finanziari 2012-2014.

Le definizioni e le classificazioni di riferimento per la identificazione e la classificazione delle spese ambientali sono quelle adottate per il Sistema europeo per la raccolta dell'informazione economica sull'ambiente SERIEE (*Système Européen de Rassemblement de l'Information Economique sur l'Environnement*), che individua due tipologie di spese ambientali tra loro complementari (l'articolazione delle classificazioni CEPA e della CRUMA è riportata nelle Tabelle 1 e 2 dell'Allegato):

le spese per la « protezione dell'ambiente », classificate secondo la classificazione CEPA (*Classification of Environmental Protection Activities and Expenditure* – Classificazione delle attività e delle spese per la protezione dell'ambiente);

le spese per l'« uso e gestione delle risorse naturali », classificate secondo la classificazione CRUMA (*Classification of Resource Use and Management Activities and Expenditures* – Classificazione delle attività e delle spese per l'uso e gestione delle risorse naturali).

I dati di base sono stati rilevati a livello di singoli piani gestionali in cui si articolano i capitoli del bilancio dello Stato. L'aggregato di spesa cui si fa riferimento è la spesa primaria (corrispondente alla spesa complessiva depurata dalla componente degli interessi passivi, dei redditi da capitale e del rimborso delle passività finanziarie) per la protezione dell'ambiente e l'uso e gestione delle risorse naturali effettuate a beneficio della collettività, dalla quale sono pertanto escluse le spese che le amministrazioni sostengono per la produzione di servizi ambientali ad uso interno (si tratta di spese che le amministrazioni centrali dello Stato sostengono per la produzione di servizi ambientali a proprio uso e consumo sia quando rivestono il ruolo di produttori sia quando rivestono il ruolo di utilizzatori. Pertanto sono escluse dal calcolo, ad esempio, le spese sostenute dalle amministrazioni per lo smaltimento dei propri rifiuti, sia nel caso in cui tale servizio sia stato svolto con strutture proprie, sia nel

caso in cui tale servizio sia stato acquistato da soggetti terzi). L'ammontare delle spese ambientali può risultare sottostimato in virtù dell'esistenza di una serie di piani gestionali per i quali, allo stato attuale delle informazioni disponibili alle amministrazioni, non è stato possibile individuare con sufficiente precisione la destinazione finale della spesa e del o l'esatto ammontare destinato a finalità ambientali. In mancanza di tali informazioni, ai fini dell'aggregazione dei dati, tali piani gestionali sono stati esclusi.

Le informazioni di seguito illustrate sono volte a fornire un quadro delle previsioni di spesa ambientale per gli esercizi finanziari 2015-2017. Tale quadro potrà subire variazioni in corso di esercizio per effetto delle usuali operazioni di gestione del bilancio.

Risorse finanziarie stanziare per la spesa primaria ambientale dello Stato nel bilancio di previsione per gli esercizi finanziari 2015-2017.

Settori ambientali di intervento e natura economica della spesa.

Le risorse finanziarie stanziare dallo Stato per la spesa primaria per la protezione dell'ambiente e l'uso e gestione delle risorse naturali secondo il disegno di legge di bilancio ammontano a circa 2,2 miliardi di euro nel 2015, pari allo 0,4 per cento della spesa primaria complessiva del bilancio dello Stato. Le stesse rimangono sostanzialmente stabili nel 2016 e subiscono una lieve riduzione nel 2017 (rispettivamente, 0,4 per cento e 0,3 per cento del bilancio dello Stato). Si tratta delle risorse iniziali stanziare in conto competenza per il triennio 2015-2017 (cfr. Tavola 1 in Appendice). Rispetto agli stanziamenti iniziali destinati alle stesse finalità nel 2014, pari a oltre 1,5 miliardi di euro, si registra un incremento del 4 per cento circa per il 2015.

Gli stanziamenti iniziali di competenza rappresentano solo una parte delle risorse finanziarie effettivamente destinate a fi-

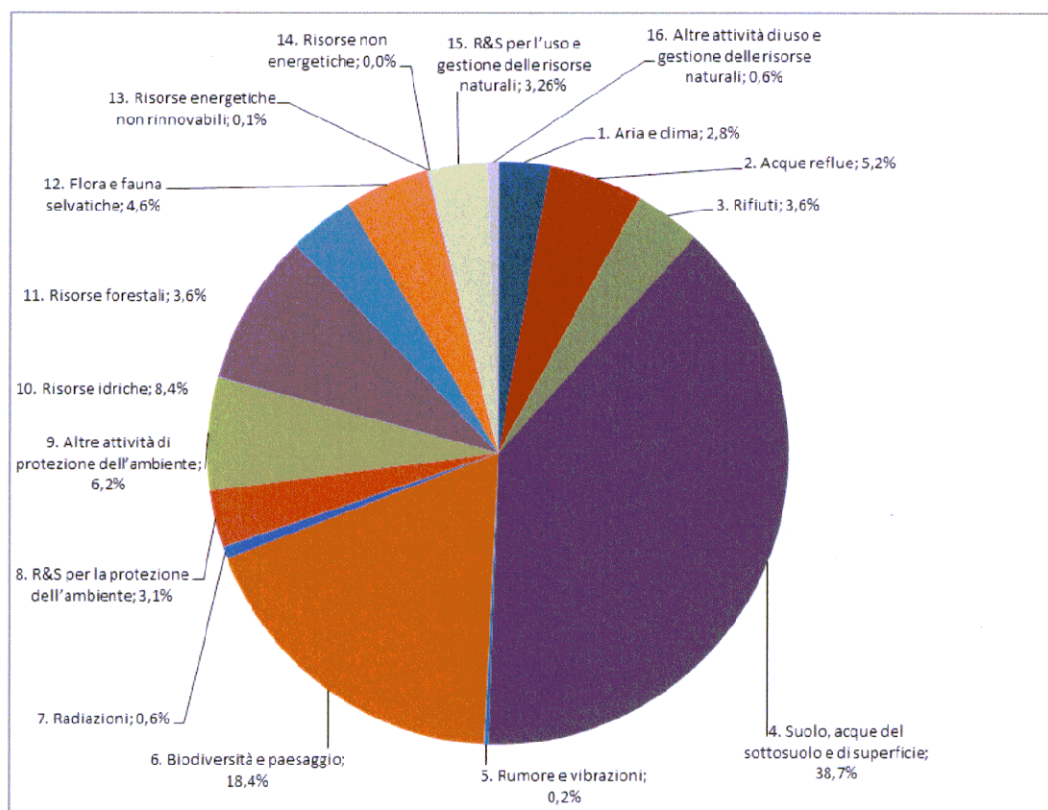
nalità ambientali nel corso dell'esercizio. Tenendo conto di quanto si è verificato in precedenti esercizi, gli stanziamenti di bilancio possono aumentare per effetto di variazioni in corso di esercizio. Nel 2013, ad esempio, variazioni intervenute in corso d'esercizio hanno prodotto stanziamenti definitivi maggiori di 1,4 miliardi di euro rispetto a quelli iniziali. Inoltre, la spesa ambientale appare caratterizzata da una sensibile quota di residui passivi provenienti dagli esercizi precedenti: nel 2013 circa il 27,3 per cento delle risorse a disposizione (massa spendibile) per finalità ambientali è provenuta per l'appunto da residui accertati all'inizio dell'esercizio.

I settori in cui si concentra la maggior parte — circa il 65,5 per cento — delle risorse iniziali destinate alla spesa primaria ambientale del 2015 sono i seguenti: « protezione e risanamento del suolo, delle

acque del sottosuolo e di superficie », « protezione della biodiversità e del paesaggio » e « uso e gestione delle acque interne »; tali settori assorbono rispettivamente il 38,7 per cento, il 18,4 per cento e l'8,4 per cento (Grafico 1). Inoltre, una quota ulteriore, pari al 16 per cento si ripartisce, altresì, in « altre attività di protezione dell'ambiente » (6,2 per cento), « gestione delle acque reflue » (5,2 per cento) e « uso e gestione della flora e della fauna selvatica » (4,6 per cento).

Per gli anni 2016 e 2017 la spesa primaria ambientale continua ad essere principalmente finalizzata alla « protezione e risanamento del suolo, delle acque del sottosuolo e di superficie » e alla « protezione della biodiversità e del paesaggio », che assorbono per i due anni rispettivamente il 58,5 per cento e il 43,7 per cento della spesa primaria ambientale annuale.

Grafico 1 Spesa primaria per l'ambiente: stanziamenti iniziali di competenza per settore ambientale - Esercizio 2015 (distribuzione percentuale). Disegno di legge di bilancio



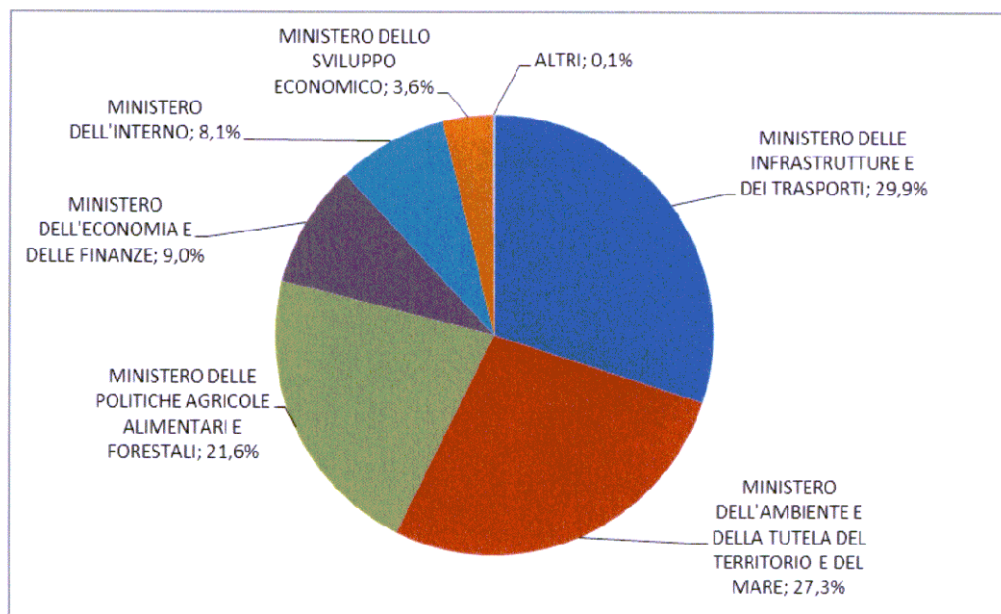
Una quota rilevante degli stanziamenti iniziali di competenza è costituita da trasferimenti ad altri operatori (amministrazioni pubbliche, imprese, famiglie e istituzioni sociali private): nel complesso tali trasferimenti rappresentano il 52,1 per cento degli stanziamenti iniziali nel 2015, composto per il 41,9 per cento da trasferimenti in conto capitale e per il 10,2 per cento da trasferimenti di parte corrente. La percentuale complessiva dei trasferimenti resta pressappoco costante nel 2016 e si riduce al 35,8 per cento nel 2017. I trasferimenti in conto capitale sono destinati prevalentemente alla « protezione e risanamento del suolo, delle acque del sottosuolo e di superficie », all'« uso e gestione delle acque interne » e alla « ricerca e sviluppo per l'uso e gestione delle risorse naturali ». Seguono la « gestione dei rifiuti » e la

« ricerca e sviluppo per la protezione dell'ambiente ».

Spesa primaria ambientale per Ministero e per missione.

La maggior parte delle risorse destinate a finalità ambientali è assegnata al Ministero delle infrastrutture e dei trasporti (29,9 per cento nel 2015), al Ministero dell'ambiente e della tutela del territorio e del mare (27,3 per cento), e al Ministero delle politiche agricole alimentari e forestali (21,6 per cento) che insieme assorbono circa il 78,9 per cento del totale degli stanziamenti iniziali. Inoltre, complessivamente circa il 20,8 per cento delle risorse iniziali si distribuisce tra il Ministero dell'economia e delle finanze (9 per cento), il Ministero dell'interno (8,1 per cento) e il Ministero dello sviluppo economico (3,6 per cento) (Grafico 2).

Grafico 2 Spesa primaria per l'ambiente: stanziamenti iniziali di competenza per Ministero - Esercizio 2015 (distribuzione percentuale). Disegno di legge di bilancio



La distribuzione della spesa primaria ambientale tra le diverse missioni discende dalle diverse competenze dei ministeri in materia ambientale (Tavola 2 in Appendice).

La quota maggiore di risorse per finalità ambientali riguarda la missione « *Sviluppo sostenibile e tutela del territorio e dell'ambiente* » (31,8 per cento nel 2015, 32,8 per cento nel 2016 e 36,6 per cento nel 2017), nella quale rientra la maggior parte delle attività del Ministero dell'ambiente che ha competenza su tutti i settori ambientali di intervento. Sono incluse in questa missione anche alcune attività del Corpo forestale dello Stato del Ministero delle politiche agricole alimentari e forestali, tra le quali quelle relative alla salvaguardia della biodiversità, sorveglianza e custodia del patrimonio naturale protetto e le risorse del Ministero dell'economia e delle finanze destinate prevalentemente alla concessione di mutui per attività di natura ambientale.

Nella missione « *Infrastrutture pubbliche e logistica* » (20 per cento delle risorse nel 2015, 22,0 per cento nel 2016 e 8,4 per cento nel 2017), che rappresenta la seconda per importanza, sono comprese le risorse destinate per la realizzazione del sistema Mose, l'aggiornamento degli studi sulla laguna di Venezia e la realizzazione delle opere strategiche di captazione ed adduzione di risorse idriche.

La spesa ambientale della missione « *Ordine pubblico e sicurezza* » (11,9 per cento nel 2015, 11,3 per cento nel 2016 e 15,2 per cento nel 2017) è costituita in prevalenza dalle attività in materia am-

bientale del Corpo delle Capitanerie di porto del Ministero delle infrastrutture e dei trasporti.

La missione « *Soccorso civile* » (con una spesa ambientale pari a 11,1 per cento delle spese ambientali previste nel 2015, 10,6 per cento nel 2016 e 15 per cento nel 2017) comprende prevalentemente le attività ambientali del Dipartimento del Corpo nazionale dei vigili del fuoco del Ministero dell'interno, riguardanti principalmente la prevenzione e lo spegnimento degli incendi forestali, la prevenzione dei rischi industriali e dei rischi di incidenti rilevanti e il controllo e il monitoraggio delle radiazioni attraverso la gestione della rete nazionale di ricaduta della radioattività e altre attività ambientali del Ministero delle politiche agricole alimentari e forestali, condotte dal Corpo forestale dello Stato.

La spesa ambientale della missione « *Relazioni finanziarie con le autonomie territoriali* » (che rappresenta il 6,4 per cento per il 2015, il 6,2 per cento per il 2016 e lo 0,2 per cento per il 2017) è finalizzata in buona parte agli interventi straordinari di competenza regionale nei settori della silvicoltura, della tutela del patrimonio forestale, della difesa del suolo, della sistemazione idraulico-forestale dello stato di previsione del Ministero dell'economia e delle finanze.

La spesa ambientale della missione « *Agricoltura, politiche agroalimentari e pesca* » (6,4 per cento nel 2015, 6,1 per cento nel 2016 e 8,4 per cento nel 2017) riguarda principalmente le attività di tutela ambientale del Ministero delle politiche agricole alimentari e forestali.

APPENDICE

I dati dell'eco-bilancio

Tavola 1 Spesa primaria per l'ambiente: stanziamenti iniziali di competenza per settore ambientale - Esercizi 2015-2017 (valori in euro). Dati da Disegno di legge di bilancio

Settore ambientale Spesa corrente e in conto capitale, Spesa diretta e Trasferimenti		Stanziamenti di competenza Previsioni 2015	Stanziamenti di competenza Previsioni 2016	Stanziamenti di competenza Previsioni 2017
1. Protezione dell'aria e del clima				
<i>Spese correnti</i>	spesa diretta	36.624.699	39.580.123	39.239.830
	spesa trasferita	6.280.836	6.305.402	6.305.383
<i>Spese in conto capitale</i>	spesa diretta	5.583.869	5.421.234	5.636.312
	spesa trasferita	15.010.651	95.869	100.040
2. Gestione delle acque reflue				
<i>Spese correnti</i>	spesa diretta	77.554.960	76.796.045	76.939.607
	spesa trasferita	18.194.828	28.194.754	3.194.748
<i>Spese in conto capitale</i>	spesa diretta	12.304.809	12.426.381	9.141.950
	spesa trasferita	10.075.788	10.075.788	7.051.861
3. Gestione dei rifiuti				
<i>Spese correnti</i>	spesa diretta	44.500.914	45.633.133	44.890.192
	spesa trasferita	10.520	10.151	10.122
<i>Spese in conto capitale</i>	spesa diretta	756.542	730.407	728.290
	spesa trasferita	37.438.552	38.434.759	41.607.568
4. Protezione e risanamento del suolo, delle acque del sottosuolo e delle acque di superficie				
<i>Spese correnti</i>	spesa diretta	134.679.358	135.757.876	134.575.849
	spesa trasferita	40.393.329	39.847.757	40.170.283
<i>Spese in conto capitale</i>	spesa diretta	18.034.906	16.845.738	13.534.718
	spesa trasferita	678.545.657	760.849.116	161.008.598
5. Abbattimento del rumore e delle vibrazioni				
<i>Spese correnti</i>	spesa diretta	1.371.018	1.371.959	1.373.461
	spesa trasferita	-	-	-
<i>Spese in conto capitale</i>	spesa diretta	44.032	43.249	44.746
	spesa trasferita	3.702.403	95.869	100.040
6. Protezione della biodiversità e del paesaggio				
<i>Spese correnti</i>	spesa diretta	310.568.082	310.306.671	309.188.700
	spesa trasferita	79.598.236	79.422.134	79.409.647
<i>Spese in conto capitale</i>	spesa diretta	16.317.583	15.155.123	12.891.777
	spesa trasferita	7.655.959	11.460.810	14.823.413
7. Protezione dalle radiazioni				
<i>Spese correnti</i>	spesa diretta	2.626.324	2.633.095	2.611.532
	spesa trasferita	6.252.281	6.217.644	6.179.239
<i>Spese in conto capitale</i>	spesa diretta	365.892	424.754	436.803
	spesa trasferita	5.775.000	5.775.000	5.775.000
8. Ricerca e sviluppo per la protezione dell'ambiente				
<i>Spese correnti</i>	spesa diretta	2.419.228	2.428.296	2.437.423
	spesa trasferita	40.647.327	40.422.183	40.172.554
<i>Spese in conto capitale</i>	spesa diretta	10.330	10.534	10.247
	spesa trasferita	28.057.845	32.026.823	21.942.216
9. Altre attività di protezione dell'ambiente				
<i>Spese correnti</i>	spesa diretta	109.430.768	109.594.933	109.279.190
	spesa trasferita	1.390.284	703.696	703.443
<i>Spese in conto capitale</i>	spesa diretta	6.890.308	6.078.685	6.325.894
	spesa trasferita	22.884.332	12.102.787	8.102.787

(continua)

Segue

Tavola 1 Spesa primaria per l'ambiente: stanziamenti iniziali di competenza per settore ambientale - Esercizi 2015-2017 (valori in euro). Dati da Disegno di legge di bilancio

Settore ambientale Spesa corrente e in conto capitale, Spesa diretta e Trasferimenti			Stanziamenti di competenza Previsioni 2015	Stanziamenti di competenza Previsioni 2016	Stanziamenti di competenza Previsioni 2017
10. Uso e gestione delle acque interne					
<i>Spese correnti</i>	spesa diretta		18.332.837	18.327.590	18.187.764
	spesa trasferita		17.991.838	27.936.647	2.932.508
<i>Spese in conto capitale</i>	spesa diretta		84.296.551	84.175.331	84.309.589
	spesa trasferita		70.065.090	71.042.447	58.670.453
11. Uso e gestione delle foreste					
<i>Spese correnti</i>	spesa diretta		68.833.930	70.875.734	69.857.771
	spesa trasferita		2.138.846	2.139.005	2.145.210
<i>Spese in conto capitale</i>	spesa diretta		3.643.501	1.240.311	1.237.071
	spesa trasferita		7.500.000	11.504.000	12.000.000
12. Uso e gestione della flora e della fauna selvatiche					
<i>Spese correnti</i>	spesa diretta		89.416.603	89.512.995	88.698.269
	spesa trasferita		864.454	873.735	940.103
<i>Spese in conto capitale</i>	spesa diretta		9.584.809	9.809.510	6.334.222
	spesa trasferita		5.496.485	9.376.262	12.670.312
13. Uso e gestione delle materie prime energetiche non rinnovabili (combustibili fossili)					
<i>Spese correnti</i>	spesa diretta		1.322.395	1.324.194	1.302.856
	spesa trasferita		730.000	730.000	730.000
<i>Spese in conto capitale</i>	spesa diretta		289.436	279.553	292.451
	spesa trasferita		-	-	-
14. Uso e gestione delle materie prime non energetiche					
<i>Spese correnti</i>	spesa diretta		78.455	78.225	78.111
	spesa trasferita		-	-	-
<i>Spese in conto capitale</i>	spesa diretta		100	105	104
	spesa trasferita		-	-	-
15. Ricerca e sviluppo per l'uso e la gestione delle risorse naturali					
<i>Spese correnti</i>	spesa diretta		6.162.672	6.409.531	6.302.071
	spesa trasferita		15.647.307	15.560.639	15.464.622
<i>Spese in conto capitale</i>	spesa diretta		134.847	130.158	129.780
	spesa trasferita		51.351.805	51.108.016	51.181.081
16. Altre attività di uso e gestione delle risorse naturali					
<i>Spese correnti</i>	spesa diretta		13.123.845	13.706.374	13.473.377
	spesa trasferita		2.805	2.707	2.699
<i>Spese in conto capitale</i>	spesa diretta		872.561	260.534	259.788
	spesa trasferita		-	-	-

Tavola 2 Spesa primaria per l'ambiente: stanziamenti iniziali di competenza per Missione - Esercizi 2015-2017 (valori in euro). Dati da Disegno di legge di bilancio

Missione	Stanziamenti di competenza Previsioni 2015		Stanziamenti di competenza Previsioni 2016		Stanziamenti di competenza Previsioni 2017	
	Assegnazione	%	Assegnazione	%	Assegnazione	%
Agricoltura, politiche agroalimentari e pesca	143.630.220	6,4%	142.044.388	6,1%	138.868.067	8,4%
Amministrazione generale e supporto alla rappresentanza generale di Governo e dello Stato sul territorio	-	0,0%	-	0,0%	-	0,0%
Casa e assetto urbanistico	-	0,0%	-	0,0%	-	0,0%
Commercio internazionale ed internazionalizzazione del sistema produttivo	-	0,0%	-	0,0%	-	0,0%
Competitività e sviluppo delle imprese	-	0,0%	-	0,0%	-	0,0%
Comunicazioni	37.646.573	1,7%	37.582.359	1,6%	37.523.284	2,3%
Debito pubblico	-	0,0%	-	0,0%	-	0,0%
Difesa e sicurezza del territorio	3.587	0,0%	3.494	0,0%	3.487	0,0%
Diritti sociali, politiche sociali e famiglia	-	0,0%	-	0,0%	-	0,0%
Diritto alla mobilità e sviluppo dei sistemi di trasporto	25.523.096	1,1%	-	0,0%	-	0,0%
Energia e diversificazione delle fonti energetiche	44.917.560	2,0%	44.743.786	1,9%	44.743.217	2,7%
Fondi da ripartire	60.082.352	2,7%	67.882.893	2,9%	74.466.168	4,5%
Giovani e sport	-	0,0%	-	0,0%	-	0,0%
Giustizia	-	0,0%	-	0,0%	-	0,0%
Immigrazione, accoglienza e garanzie dei diritti	435.520	0,0%	435.520	0,0%	435.520	0,0%
Infrastrutture pubbliche e logistica	449.393.752	20,0%	515.187.943	22,0%	138.719.321	8,4%
Istruzione scolastica	-	0,0%	-	0,0%	-	0,0%
Istruzione universitaria e formazione post-universitaria	-	0,0%	-	0,0%	-	0,0%
L'Italia in Europa e nel mondo	8.646.312	0,4%	8.593.648	0,4%	8.589.509	0,5%
Ordine pubblico e sicurezza	268.581.685	11,9%	264.962.079	11,3%	251.649.477	15,2%
Organi costituzionali, a rilevanza costituzionale e Presidenza del Consiglio dei ministri	-	0,0%	-	0,0%	-	0,0%
Politiche economico-finanziarie e di bilancio	-	0,0%	-	0,0%	-	0,0%
Politiche per il lavoro	-	0,0%	-	0,0%	-	0,0%
Politiche previdenziali	-	0,0%	-	0,0%	-	0,0%
Regolazione dei mercati	-	0,0%	-	0,0%	-	0,0%
Relazioni finanziarie con le autonomie territoriali	143.964.370	6,4%	143.975.196	6,2%	3.975.196	0,2%
Ricerca e innovazione	83.020.004	3,7%	82.653.629	3,5%	82.249.584	5,0%
Servizi istituzionali e generali delle amministrazioni pubbliche	18.340.899	0,8%	17.843.212	0,8%	17.827.017	1,1%
Soccorso civile	250.732.216	11,1%	246.963.516	10,6%	248.118.353	15,0%
Sviluppo e riequilibrio territoriale	-	0,0%	-	0,0%	-	0,0%
Sviluppo sostenibile e tutela del territorio e dell'ambiente	714.953.796	31,8%	766.707.084	32,8%	605.872.081	36,6%
Turismo	-	0,0%	-	0,0%	-	0,0%
Tutela della salute	106.673	0,0%	103.634	0,0%	103.391	0,0%
Tutela e valorizzazione dei beni e attività culturali e paesaggistici	-	0,0%	-	0,0%	-	0,0%
Totale complessivo	2.249.978.614		2.339.682.381		1.653.143.672	

ALLEGATO

Le classificazioni della spesa ambientale

Tabella 1 Classificazione delle attività e delle spese di protezione dell'ambiente (Cepa): elenco delle voci

<p>1. Protezione dell'aria e del clima</p> <p>1.1 Prevenzione dell'inquinamento attraverso modifiche dei processi produttivi</p> <p>1.1.1 <i>Per la protezione dell'aria</i></p> <p>1.1.2 <i>Per la protezione del clima e della fascia di ozono</i></p> <p>1.2 Trattamento dei gas di scarico e dell'aria di ventilazione</p> <p>1.2.1 <i>Per la protezione dell'aria</i></p> <p>1.2.2 <i>Per la protezione del clima e della fascia di ozono</i></p> <p>1.3 Monitoraggio, controllo e simili</p> <p>1.4 Altre attività</p> <p>2. Gestione delle acque reflue</p> <p>2.1 Prevenzione dell'inquinamento delle acque attraverso modifiche dei processi produttivi</p> <p>2.2 Reti fognarie</p> <p>2.3 Trattamento delle acque reflue</p> <p>2.4 Trattamento delle acque di raffreddamento</p> <p>2.5 Monitoraggio, controllo e simili</p> <p>2.6 Altre attività</p> <p>3. Gestione dei rifiuti</p> <p>3.1 Prevenzione della produzione di rifiuti attraverso modifiche dei processi produttivi</p> <p>3.2 Raccolta e trasporto</p> <p>3.3 Trattamento e smaltimento dei rifiuti pericolosi</p> <p>3.3.1 <i>Trattamento termico</i></p> <p>3.3.2 <i>Discarica</i></p> <p>3.3.3 <i>Altro trattamento e smaltimento</i></p> <p>3.4 Trattamento e smaltimento dei rifiuti non pericolosi</p> <p>3.4.1 <i>Incenerimento</i></p> <p>3.4.2 <i>Discarica</i></p> <p>3.4.3 <i>Altro trattamento e smaltimento</i></p> <p>3.5 Monitoraggio, controllo e simili</p> <p>3.6 Altre attività</p> <p>4. Protezione e risanamento del suolo, delle acque del sottosuolo e delle acque di superficie</p> <p>4.1 Prevenzione dell'infiltrazione di sostanze inquinanti</p> <p>4.2 Decontaminazione del suolo e dei corpi idrici</p> <p>4.3 Protezione del suolo dall'erosione e da altre forme di degrado fisico</p> <p>4.4 Prevenzione dei fenomeni di salinizzazione del suolo e azioni di ripristino</p> <p>4.5 Monitoraggio, controllo e simili</p> <p>4.6 Altre attività</p>	<p>5. Abbattimento del rumore e delle vibrazioni (esclusa la protezione degli ambienti di lavoro)</p> <p>5.1 Modifiche preventive dei processi alla fonte</p> <p>5.1.1 <i>Traffico stradale e ferroviario</i></p> <p>5.1.2 <i>Traffico aereo</i></p> <p>5.1.3 <i>Rumori da processi industriali e altri</i></p> <p>5.2 Costruzione di strutture antirumore del vibrazioni</p> <p>5.2.1 <i>Traffico stradale e ferroviario</i></p> <p>5.2.2 <i>Traffico aereo</i></p> <p>5.2.3 <i>Rumori da processi industriali e altro</i></p> <p>5.3 Monitoraggio, controllo e simili</p> <p>5.4 Altre attività</p> <p>6. Protezione della biodiversità e del paesaggio</p> <p>6.1 Protezione e riabilitazione delle specie e degli habitat</p> <p>6.2 Protezione del paesaggio naturale e seminaturale</p> <p>6.3 Monitoraggio, controllo e simili</p> <p>6.4 Altre attività</p> <p>7. Protezione dalle radiazioni (ad esclusione della protezione degli ambienti di lavoro e del rischio tecnologico e di incidente nucleare)</p> <p>7.1 Protezione dei "media" ambientali</p> <p>7.2 Trasporto e trattamento dei rifiuti altamente radioattivi</p> <p>7.3 Monitoraggio, controllo e simili</p> <p>7.4 Altre attività</p> <p>8. Ricerca e sviluppo</p> <p>8.1 Protezione dell'aria e del clima</p> <p>8.1.1 <i>Per la protezione dell'aria</i></p> <p>8.1.2 <i>Per la protezione dell'atmosfera e del clima</i></p> <p>8.2 Protezione delle acque superficiali</p> <p>8.3 Rifiuti</p> <p>8.4 Protezione del suolo e delle acque del sottosuolo</p> <p>8.5 Abbattimento del rumore e delle vibrazioni</p> <p>8.6 Protezione delle specie e degli habitat</p> <p>8.7 Protezione dalle radiazioni</p> <p>8.8 Altre ricerche sull'ambiente</p> <p>9. Altre attività di protezione dell'ambiente</p> <p>9.1 Amministrazione e gestione generale dell'ambiente</p> <p>9.1.1 <i>Amministrazione generale, regolamentazione e simili</i></p> <p>9.1.2 <i>Gestione dell'ambiente</i></p> <p>9.2 Istruzione, formazione ed informazione</p> <p>9.3 Attività che comportano spese non divisibili</p> <p>9.4 Attività non classificate altrove</p>
--------------------------------------------------------------------------------------------------------------------------------------------------------------------------------------------------------------------------------------------------------------------------------------------------------------------------------------------------------------------------------------------------------------------------------------------------------------------------------------------------------------------------------------------------------------------------------------------------------------------------------------------------------------------------------------------------------------------------------------------------------------------------------------------------------------------------------------------------------------------------------------------------------------------------------------------------------------------------------------------------------------------------------------------------------------------------------------------------------------------------------------------------------------------------------------------------------------------------------------------------------------------------------------------------------------------------------------------------------------------------------------------------------------------------------------------------------------------------------------------------------------------------------------------------------------------------------------------------------------------------------------------------------------------------------------------------------------------------------------------------------------------------------------------------------------------------------------------------------------------------------------------------------------------------------------------------------------------------------------------	---------------------------------------------------------------------------------------------------------------------------------------------------------------------------------------------------------------------------------------------------------------------------------------------------------------------------------------------------------------------------------------------------------------------------------------------------------------------------------------------------------------------------------------------------------------------------------------------------------------------------------------------------------------------------------------------------------------------------------------------------------------------------------------------------------------------------------------------------------------------------------------------------------------------------------------------------------------------------------------------------------------------------------------------------------------------------------------------------------------------------------------------------------------------------------------------------------------------------------------------------------------------------------------------------------------------------------------------------------------------------------------------------------------------------------------------------------------------------------------------------------------------------------------------------------------------------------------------------------------------------------------------------------------------------------------------------------------------------------------------------------------------------------------------------------------------------------------------------------------------------------------------------------------------------------------------------------------------------------------------------------------------------------------------------------------------------------------------------------------------------------------------------------------

Note

La classificazione è organizzata in modo tale che in ciascuna delle prime 7 classi sono classificate tutte le tipologie di attività di protezione dell'ambiente nei casi in cui riguardano esclusivamente il singolo problema di inquinamento o degrado cui è dedicata la classe, ad eccezione delle attività di Ricerca e Sviluppo che sono tutte raggruppate nella classe 8. Le attività di programmazione, pianificazione, regolamentazione e amministrazione nonché quelle di istruzione, formazione e informazione quando riguardano un singolo problema di inquinamento o degrado sono classificate nella voce "altre attività" della classe pertinente (fra le classi da 1 a 7); quando riguardano due o più problemi di inquinamento o degrado sono classificate nelle voci 9.1 o 9.2 della classe 9.

Tabella 2 Classificazione delle attività e delle spese di uso e gestione delle risorse naturali (Cruma): elenco delle voci

<p>10. Uso e gestione delle acque interne 10.1 Riduzione del prelievo 10.2 Riduzione delle perdite e degli sprechi e riutilizzo e risparmio idrico 10.3 Ricarica degli stock idrici 10.4 Gestione diretta degli stock idrici 10.5 Monitoraggio, controllo e simili 10.6 Altre attività</p> <p>11. Uso e gestione delle foreste 11.1 Riduzione del prelievo 11.2 Riduzione dell'uso di prodotti forestali (legnosi e non legnosi) 11.3 Rimboschimenti e impianto di nuovi boschi 11.4 Incendi boschivi 11.5 Gestione diretta delle aree forestali (come risorsa e non come habitat) 11.6 Monitoraggio, controllo e simili 11.7 Altre attività</p> <p>12. Uso e gestione della flora e della fauna selvatiche 12.1 Riduzione del prelievo 12.2 Ripopolamento 12.3 Gestione diretta della flora e della fauna selvatiche 12.4 Monitoraggio, controllo e simili 12.5 Altre attività</p> <p>13. Uso e gestione delle materie prime energetiche non rinnovabili (combustibili fossili) 13.1 Riduzione del prelievo 13.2 Riduzione della dispersione di calore ed energia e recupero e risparmio energetico 13.3 Gestione diretta degli stock di risorse energetiche non rinnovabili 13.4 Monitoraggio, controllo e simili 13.5 Altre attività</p>	<p>14. Uso e gestione delle materie prime non energetiche 14.1 Riduzione del prelievo 14.2 Riduzione del consumo di materie prime non energetiche attraverso la produzione e il consumo di materiali e prodotti recuperati e riciclati 14.3 Gestione diretta degli stock di materie prime non energetiche 14.4 Monitoraggio, controllo e simili 14.5 Altre attività</p> <p>15. Ricerca e sviluppo per l'uso e la gestione delle risorse naturali 15.1 R&S per l'uso e la gestione delle acque interne 15.2 R&S per l'uso e la gestione delle foreste 15.3 R&S per l'uso e la gestione di flora e fauna selvatiche 15.4 R&S per l'uso e la gestione delle materie prime energetiche non rinnovabili (combustibili fossili) 15.5 R&S per l'uso e la gestione delle materie prime non energetiche 15.6 Altre attività di R&S per l'uso e la gestione delle risorse naturali</p> <p>16. Altre attività di uso e gestione delle risorse naturali 16.1 Amministrazione generale delle risorse naturali 16.1.1 amministrazione generale, regolamentazione e simili 16.1.2 gestione dell'ambiente 16.2 Comunicazione, formazione e informazione 16.3 Spese indivisibili 16.4 Altro n.a.c.</p>
--------------------------------------------------------------------------------------------------------------------------------------------------------------------------------------------------------------------------------------------------------------------------------------------------------------------------------------------------------------------------------------------------------------------------------------------------------------------------------------------------------------------------------------------------------------------------------------------------------------------------------------------------------------------------------------------------------------------------------------------------------------------------------------------------------------------------------------------------------------------------------------------------------------------------------------------------------------------------------------------------------------------------------------------------------------------------------------------------------------------------------------------------------------------------------------------------------------------------------------------------------------------------------------------------------------------------------------------------------------------------------------------	-------------------------------------------------------------------------------------------------------------------------------------------------------------------------------------------------------------------------------------------------------------------------------------------------------------------------------------------------------------------------------------------------------------------------------------------------------------------------------------------------------------------------------------------------------------------------------------------------------------------------------------------------------------------------------------------------------------------------------------------------------------------------------------------------------------------------------------------------------------------------------------------------------------------------------------------------------------------------------------------------------------------------------------------------------------------------------------------------------------------------------------------------------------------------------------------------------------------------------------------------------------------------------------------------------------------------

Note

La classificazione è organizzata in modo tale che in ciascuna delle prime 5 classi (codici da 10 a 14) sono classificate tutte le tipologie di attività di uso e gestione delle risorse naturali nei casi in cui riguardano esclusivamente la singola risorsa naturale cui è dedicata la classe, ad eccezione delle attività di Ricerca e Sviluppo che sono tutte raggruppate nella classe 15. Le attività di programmazione, pianificazione, regolamentazione e amministrazione nonché quelle di istruzione, formazione e informazione quando riguardano una singola risorsa naturale sono classificate nella voce "altre attività" della classe pertinente (fra le classi da 10 a 14); quando riguardano due o più risorse naturali sono classificate nelle voci 16.1 o 16.2 della classe 16.

DISEGNO DI LEGGE

ART. 1.

(Stato di previsione dell'entrata).

1. L'ammontare delle entrate previste per l'anno finanziario 2015, relative a imposte, tasse, contributi di ogni specie e ogni altro provento, accertate, riscosse e versate nelle casse dello Stato, in virtù di leggi, decreti, regolamenti e di ogni altro titolo, risulta dall'annesso stato di previsione dell'entrata (Tabella n. 1).

ART. 2.

(Stato di previsione del Ministero dell'economia e delle finanze e disposizioni relative).

1. Sono autorizzati l'impegno e il pagamento delle spese del Ministero dell'economia e delle finanze per l'anno finanziario 2015, in conformità all'annesso stato di previsione (Tabella n. 2).

2. Il Ministro dell'economia e delle finanze è autorizzato a ripartire, con propri decreti, fra gli stati di previsione delle varie amministrazioni statali i fondi da ripartire iscritti nello stato di previsione del Ministero dell'economia e delle finanze per l'anno finanziario 2015, nell'ambito della missione « Fondi da ripartire », programma « Fondi da assegnare », nonché nell'ambito della missione « Diritti sociali, politiche sociali e famiglia », programma « Protezione sociale per particolari categorie ».

3. L'importo massimo di emissione di titoli pubblici, in Italia e all'estero, al netto di quelli da rimborsare e di quelli per regolazioni debitorie, è stabilito, per l'anno 2015, in 79.000 milioni di euro.

4. I limiti di cui all'articolo 6, comma 9, del decreto-legge 30 settembre 2003, n. 269, convertito, con modificazioni,

dalla legge 24 novembre 2003, n. 326, concernente gli impegni assumibili dalla SACE Spa – Servizi assicurativi del commercio estero, sono fissati per l'anno finanziario 2015, rispettivamente, in 5.000 milioni di euro per le garanzie di durata fino a ventiquattro mesi e in 12.000 milioni di euro per le garanzie di durata superiore a ventiquattro mesi.

5. La SACE Spa è altresì autorizzata, per l'anno finanziario 2015, a rilasciare garanzie e coperture assicurative relativamente alle attività di cui all'articolo 11-*quinquies*, comma 4, del decreto-legge 14 marzo 2005, n. 35, convertito, con modificazioni, dalla legge 14 maggio 2005, n. 80, entro una quota massima del 30 per cento di ciascuno dei limiti indicati al comma 4 del presente articolo.

6. Il Ministro dell'economia e delle finanze è autorizzato a provvedere, con propri decreti, al trasferimento tra i pertinenti capitoli dello stato di previsione del Ministero dell'economia e delle finanze per l'anno finanziario 2015 delle somme complessivamente iscritte, per competenza e per cassa, nel programma « Oneri per il servizio del debito statale », nell'ambito della missione « Debito pubblico » del medesimo stato di previsione, in relazione agli oneri connessi alle operazioni di ricorso al mercato.

7. Gli importi dei fondi previsti dagli articoli 26, 27, 28 e 29 della legge 31 dicembre 2009, n. 196, inseriti nel programma « Fondi di riserva e speciali », nell'ambito della missione « Fondi da ripartire » dello stato di previsione del Ministero dell'economia e delle finanze, sono stabiliti, rispettivamente, in 900 milioni di euro, 1.200 milioni di euro, 2.000 milioni di euro, 550 milioni di euro e 9.000 milioni di euro.

8. Per gli effetti di cui all'articolo 26 della legge 31 dicembre 2009, n. 196, sono considerate spese obbligatorie quelle descritte nell'elenco n. 1 annesso allo stato di previsione del Ministero dell'economia e delle finanze.

9. Le spese per le quali può esercitarsi la facoltà prevista dall'articolo 28 della legge 31 dicembre 2009, n. 196, sono

indicate nell'elenco n. 2 annesso allo stato di previsione del Ministero dell'economia e delle finanze.

10. Gli importi di compensazione monetaria riscossi negli scambi fra gli Stati membri dell'Unione europea sono versati nell'ambito della voce « Accisa e imposta erariale su altri prodotti » dello stato di previsione dell'entrata. Corrispondentemente la spesa per contributi da corrispondere all'Unione europea in applicazione del regime delle « risorse proprie » di cui alla decisione 2000/597/CE, Euratom del Consiglio, del 29 settembre 2000, e alla decisione 2007/436/CE, Euratom del Consiglio, del 7 giugno 2007, nonché per importi di compensazione monetaria è imputata al programma « Partecipazione italiana alle politiche di bilancio in ambito UE », nell'ambito della missione « L'Italia in Europa e nel mondo » dello stato di previsione del Ministero dell'economia e delle finanze per l'anno finanziario 2015, sul conto di tesoreria denominato: « Ministero del tesoro — FEOGA, Sezione garanzia ».

11. Le somme iscritte nello stato di previsione del Ministero dell'economia e delle finanze per l'anno finanziario 2015, nei pertinenti programmi relativi ai seguenti fondi da ripartire, non utilizzate al termine dell'esercizio, sono conservate nel conto dei residui per essere utilizzate nell'esercizio successivo: Fondo da ripartire per l'attuazione dei contratti e Fondo da ripartire per fronteggiare le spese derivanti dalle eventuali assunzioni di personale a tempo indeterminato per le Amministrazioni dello Stato da autorizzare in deroga al divieto di assunzione. Il Ministro dell'economia e delle finanze è autorizzato a ripartire tra i pertinenti programmi delle amministrazioni interessate, con propri decreti, le somme conservate nel conto dei residui dei predetti Fondi.

12. Il Ministro dell'economia e delle finanze è autorizzato a provvedere, con propri decreti, alla riassegnazione al programma « Rimborsi del debito statale », nell'ambito della missione « Debito pubblico » dello stato di previsione del Mini-

stero dell'economia e delle finanze per l'anno finanziario 2015, delle somme affluite all'entrata del bilancio dello Stato per essere destinate ad alimentare il Fondo per l'ammortamento dei titoli di Stato.

13. Ai fini della compensazione sui fondi erogati per la mobilità sanitaria in attuazione dell'articolo 12, comma 3, lettera *b*), del decreto legislativo 30 dicembre 1992, n. 502, e successive modificazioni, il Ministro dell'economia e delle finanze è autorizzato a provvedere, con propri decreti, alla riassegnazione al programma « Concorso dello Stato al finanziamento della spesa sanitaria », nell'ambito della missione « Relazioni finanziarie con le autonomie territoriali » dello stato di previsione del Ministero dell'economia e delle finanze per l'anno finanziario 2015, delle somme versate all'entrata del bilancio dello Stato dalle regioni e dalle province autonome di Trento e di Bolzano.

14. Il Ministro dell'economia e delle finanze è autorizzato a provvedere, con propri decreti, alla riassegnazione al programma « Promozione e garanzia dei diritti e delle pari opportunità », nell'ambito della missione « Diritti sociali, politiche sociali e famiglia » dello stato di previsione del Ministero dell'economia e delle finanze per l'anno finanziario 2015, delle somme affluite all'entrata del bilancio dello Stato per contributi destinati dall'Unione europea alle attività poste in essere dalla Commissione nazionale per le pari opportunità tra uomo e donna.

15. Il Ministro dell'economia e delle finanze è autorizzato a provvedere, con propri decreti, al trasferimento delle somme occorrenti per l'effettuazione delle elezioni politiche, amministrative e dei membri del Parlamento europeo spettanti all'Italia e per l'attuazione dei *referendum* dal programma « Fondi da assegnare », nell'ambito della missione « Fondi da ripartire » dello stato di previsione del Ministero dell'economia e delle finanze per l'anno finanziario 2015, ai competenti programmi degli stati di previsione del medesimo Ministero dell'economia e delle finanze e dei Ministeri della giustizia,

degli affari esteri e della cooperazione internazionale e dell'interno per lo stesso anno finanziario, per l'effettuazione di spese relative a competenze spettanti ai componenti i seggi elettorali, a nomine e notifiche dei presidenti di seggio, a compensi per lavoro straordinario, a compensi agli estranei all'amministrazione, a missioni, a premi, a indennità e competenze varie spettanti alle Forze di polizia, a trasferte e trasporto delle Forze di polizia, a rimborsi per facilitazioni di viaggio agli elettori, a spese di ufficio, a spese telegrafiche e telefoniche, a fornitura di carta e stampa di schede, a manutenzione e acquisto di materiale elettorale, a servizio automobilistico e ad altre esigenze derivanti dall'effettuazione delle predette consultazioni elettorali.

16. Il Ministro dell'economia e delle finanze è autorizzato a trasferire, con propri decreti, per l'anno 2015, ai capitoli del titolo III (Rimborso di passività finanziarie) degli stati di previsione delle amministrazioni interessate le somme iscritte, per competenza e per cassa, nell'ambito del programma « Rimborsi del debito statale », nell'ambito della missione « Debito pubblico » dello stato di previsione del Ministero dell'economia e delle finanze, in relazione agli oneri connessi alle operazioni di rimborso anticipato o di rinegoziazione dei mutui con onere a totale o parziale carico dello Stato.

17. Nell'elenco n. 5, annesso allo stato di previsione del Ministero dell'economia e delle finanze, sono indicate le spese per le quali possono effettuarsi, per l'anno finanziario 2015, prelevamenti dal fondo a disposizione, di cui all'articolo 9, comma 4, della legge 1° dicembre 1986, n. 831, iscritto nel programma « Prevenzione e repressione delle frodi e delle violazioni agli obblighi fiscali », nell'ambito della missione « Politiche economico-finanziarie e di bilancio », nonché nel programma « Concorso della Guardia di Finanza alla sicurezza pubblica », nell'ambito della missione « Ordine pubblico e sicurezza » del medesimo stato di previsione.

18. Il numero massimo degli ufficiali ausiliari del Corpo della guardia di fi-

nanza di cui alla lettera *c*) del comma 1 dell'articolo 937 del codice dell'ordinamento militare, di cui al decreto legislativo 15 marzo 2010, n. 66, da mantenere in servizio nell'anno 2015, ai sensi dell'articolo 803 del medesimo codice, è stabilito in 70 unità.

19. Il Ministro dell'economia e delle finanze è autorizzato ad effettuare, con propri decreti, variazioni compensative, in termini di competenza e di cassa, tra lo stanziamento di bilancio relativo al « Fondo sanitario nazionale » (capitolo 2700) e quello relativo alle « Somme da erogare alle regioni a statuto ordinario a titolo di compartecipazione dell'IVA » (capitolo 2862) dello stato di previsione del Ministero dell'economia e delle finanze, in relazione alle deliberazioni annuali del Comitato interministeriale per la programmazione economica (CIPE) ai sensi dell'articolo 39, comma 1, del decreto legislativo 15 dicembre 1997, n. 446.

20. Il Ministro dell'economia e delle finanze è autorizzato ad apportare, con propri decreti, su proposta del Ministro dell'istruzione, dell'università e della ricerca, le variazioni compensative di bilancio occorrenti per trasferire al pertinente programma dello stato di previsione del predetto Ministero dell'istruzione, dell'università e della ricerca i fondi per il funzionamento delle commissioni che gestiscono il Fondo integrativo speciale per la ricerca (FISR), istituito ai sensi dell'articolo 1, comma 3, del decreto legislativo 5 giugno 1998, n. 204.

21. Il Ministro dell'economia e delle finanze è autorizzato ad assegnare ai pertinenti programmi le somme iscritte nell'ambito dei programmi « Incentivi alle imprese per interventi di sostegno » e « Interventi di sostegno tramite il sistema di fiscalità », nell'ambito della missione « Competitività e sviluppo delle imprese » dello stato di previsione del Ministero dell'economia e delle finanze, ai fini dell'utilizzazione dei fondi relativi al rimborso degli oneri di servizio pubblico sostenuti dalle imprese pubbliche, rispettivamente disciplinati dai contratti di servizio e di programma stipulati con le

amministrazioni pubbliche, nonché per agevolazioni concesse in applicazione di specifiche disposizioni legislative.

22. Le somme iscritte nel bilancio autonomo della Presidenza del Consiglio dei ministri, assegnate dal CIPE con propria delibera alle amministrazioni interessate ai sensi dell'articolo 1, comma 7, della legge 17 maggio 1999, n. 144, per l'anno finanziario 2015, destinate alla costituzione di unità tecniche di supporto alla programmazione, alla valutazione e al monitoraggio degli investimenti pubblici, sono versate all'entrata del bilancio dello Stato per essere riassegnate, con decreti del Ministro dell'economia e delle finanze, negli stati di previsione delle amministrazioni medesime.

23. In relazione alle necessità derivanti dall'andamento dei mercati finanziari e dalla gestione del debito statale, il Ministro dell'economia e delle finanze è autorizzato ad effettuare, con propri decreti, variazioni compensative, in termini di competenza e di cassa, tra gli stanziamenti dei capitoli 2214, 2215, 2216, 2217, 2219, 2220, 2221, 2222 e 2263 e tra gli stanziamenti dei capitoli 2242 e 2247 dello stato di previsione del Ministero dell'economia e delle finanze per l'anno finanziario 2015, iscritti nel programma « Oneri per il servizio del debito statale ». Per le medesime necessità il Ministro dell'economia e delle finanze è autorizzato ad effettuare, con propri decreti, variazioni compensative, in termini di competenza e di cassa, tra gli stanziamenti dei capitoli 9502, 9523, 9537, 9539, 9540, 9541 e 9590 dello stato di previsione del Ministero dell'economia e delle finanze per l'anno finanziario 2015, iscritti nel programma « Rimborsi del debito statale ».

24. In relazione alle necessità gestionali derivanti dalle diverse variabili connesse al finanziamento del bilancio dell'Unione europea a titolo di risorse proprie, il Ministro dell'economia e delle finanze è autorizzato ad effettuare, con propri decreti, variazioni compensative, in termini di competenza e di cassa, tra gli stanziamenti dei capitoli 2751 e 2752 dello stato di previsione del Ministero dell'economia

e delle finanze per l'anno finanziario 2015, iscritti nell'ambito della missione «L'Italia in Europa e nel mondo» nel programma «Partecipazione italiana alle politiche di bilancio in ambito UE».

25. Il Ministro dell'economia e delle finanze è autorizzato ad apportare, con propri decreti, le variazioni compensative di bilancio, anche tra i titoli della spesa, negli stati di previsione dei Ministeri interessati, occorrenti per l'attuazione delle disposizioni recate dal decreto legislativo 6 maggio 2011, n. 68, in materia di federalismo fiscale delle regioni a statuto ordinario.

26. Il Ministro dell'economia e delle finanze è autorizzato a provvedere, con propri decreti, per l'anno finanziario 2015, alla riassegnazione ad apposito capitolo di spesa dello stato di previsione del Ministero dell'economia e delle finanze, nella misura stabilita con proprio decreto, delle somme versate, nell'ambito della voce «Entrate derivanti dal controllo e repressione delle irregolarità e degli illeciti» dello stato di previsione dell'entrata, dalla società Equitalia Giustizia Spa a titolo di utili relativi alla gestione finanziaria del fondo di cui all'articolo 61, comma 23, del decreto-legge 25 giugno 2008, n. 112, convertito, con modificazioni, dalla legge 6 agosto 2008, n. 133.

27. Il Ministro dell'economia e delle finanze è autorizzato ad apportare, con propri decreti, per l'anno finanziario 2015, variazioni compensative, anche tra programmi diversi, in termini di residui, di competenza e di cassa, tra gli stanziamenti di bilancio relativi ai capitoli interessati dalla riorganizzazione del Ministero dell'economia e delle finanze prevista dal decreto del Ministro dell'economia e delle finanze 17 luglio 2014, pubblicato nel supplemento ordinario n. 75 alla *Gazzetta Ufficiale* n. 214 del 15 settembre 2014.

28. Il Ministro dell'economia e delle finanze, con propri decreti, provvede all'adeguamento degli stanziamenti dei capitoli destinati al pagamento dei premi e delle vincite dei giochi pronostici, delle

scommesse e delle lotterie, in corrispondenza con l'effettivo andamento delle relative riscossioni.

29. Il Ministro dell'economia e delle finanze è autorizzato a provvedere, con propri decreti, alla riassegnazione al programma « Analisi, monitoraggio e controllo della finanza pubblica e politiche di bilancio », nell'ambito della missione « Politiche economico-finanziarie e di bilancio » dello stato di previsione del Ministero dell'economia e delle finanze per l'anno finanziario 2015, delle somme versate all'entrata del bilancio dello Stato provenienti dalla chiusura della gestione commissariale del Fondo gestione istituti contrattuali lavoratori portuali in liquidazione coatta amministrativa e della gestione commissariale denominata « Particolari e straordinarie esigenze, anche di ordine pubblico, della città di Palermo » in liquidazione coatta amministrativa.

30. Il Ministro dell'economia e delle finanze è autorizzato ad apportare, con propri decreti, nello stato di previsione del Ministero dell'economia e delle finanze per l'anno finanziario 2015, le variazioni compensative di bilancio, anche tra i diversi titoli della spesa, occorrenti per il pagamento degli oneri di ammortamento dei mutui e dei prestiti obbligazionari, attivati sulla base di specifiche disposizioni normative a seguito di calamità naturali, effettuati direttamente dal Ministero dell'economia e delle finanze a seguito del trasferimento degli stessi da parte della Presidenza del Consiglio dei ministri – Dipartimento della protezione civile ai sensi del comma 5-*septies* dell'articolo 5 della legge 24 febbraio 1992, n. 225, e successive modificazioni.

31. Ferme restando le disposizioni dell'articolo 36 del regio decreto 18 novembre 1923, n. 2440, e successive modificazioni, il Ministro dell'economia e delle finanze è autorizzato ad effettuare, con propri decreti, le variazioni di bilancio, in termini di residui, di competenza e di cassa, conseguenti alla ripartizione tra le amministrazioni interessate del fondo iscritto nel programma « Sostegno alle politiche per lo sviluppo e la coesione

economica », nell'ambito della missione « Sviluppo e riequilibrio territoriale » dello stato di previsione del Ministero dell'economia e delle finanze, in relazione alle disposizioni di cui all'articolo 2 della legge 2 maggio 1990, n. 102, e successive modificazioni.

32. Le somme iscritte nello stato di previsione del Ministero dell'economia e delle finanze per l'anno finanziario 2015 relative al Fondo per lo sviluppo e la coesione, nonché quelle trasferite dal Fondo medesimo ai pertinenti capitoli degli stati di previsione dei Ministeri destinatari delle risorse finanziarie, disponibili al termine dell'esercizio, sono conservate nel conto dei residui per essere utilizzate nell'esercizio successivo. Il Ministro dell'economia e delle finanze è autorizzato a ripartire, con propri decreti, tra i pertinenti programmi delle amministrazioni interessate le somme conservate nel conto dei residui del predetto Fondo.

ART. 3.

(Stato di previsione del Ministero dello sviluppo economico e disposizioni relative).

1. Sono autorizzati l'impegno e il pagamento delle spese del Ministero dello sviluppo economico, per l'anno finanziario 2015, in conformità all'annesso stato di previsione (Tabella n. 3).

2. Gli importi dei versamenti effettuati con imputazione alle voci « Restituzione, rimborsi, recuperi e concorsi vari » e « Altre entrate in conto capitale » dello stato di previsione dell'entrata sono correlativamente iscritti in termini di competenza e di cassa, con decreti del Ministro dell'economia e delle finanze, negli appositi capitoli dei pertinenti programmi dello stato di previsione del Ministero dello sviluppo economico relativi al Fondo per la competitività e lo sviluppo, al Fondo per gli interventi agevolativi alle imprese, al Fondo rotativo per le imprese e al Fondo rotativo per la crescita sostenibile.

3. Le somme impegnate in relazione alle disposizioni di cui all'articolo 1 del

decreto-legge 9 ottobre 1993, n. 410, convertito dalla legge 10 dicembre 1993, n. 513, recante interventi urgenti a sostegno dell'occupazione nelle aree di crisi siderurgica, resesi disponibili a seguito di provvedimenti di revoca, sono versate all'entrata del bilancio dello Stato per essere riassegnate, con decreti del Ministro dell'economia e delle finanze, allo stato di previsione del Ministero dello sviluppo economico, ai fini di cui al medesimo articolo 1 del decreto-legge n. 410 del 1993.

ART. 4.

(Stato di previsione del Ministero del lavoro e delle politiche sociali).

1. Sono autorizzati l'impegno e il pagamento delle spese del Ministero del lavoro e delle politiche sociali, per l'anno finanziario 2015, in conformità all'annesso stato di previsione (Tabella n. 4).

ART. 5.

(Stato di previsione del Ministero della giustizia e disposizioni relative).

1. Sono autorizzati l'impegno e il pagamento delle spese del Ministero della giustizia, per l'anno finanziario 2015, in conformità all'annesso stato di previsione (Tabella n. 5).

2. Le entrate e le spese degli Archivi notarili, per l'anno finanziario 2015, sono stabilite in conformità agli stati di previsione annessi a quello del Ministero della giustizia (Appendice n. 1).

3. Per provvedere alle eventuali deficienze delle assegnazioni di bilancio, è utilizzato lo stanziamento del Fondo per le spese impreviste iscritto nel programma « Giustizia civile e penale », nell'ambito della missione « Giustizia » dello stato di previsione della spesa degli Archivi notarili. I prelevamenti da detto Fondo, nonché l'utilizzazione delle somme prelevate, sono disposti con decreti del Ministro dell'economia e delle finanze, su proposta

del Ministro della giustizia. Tali decreti sono comunicati al Parlamento in allegato al conto consuntivo degli Archivi stessi.

4. Il Ministro dell'economia e delle finanze è autorizzato a provvedere, con propri decreti, alla riassegnazione, in termini di competenza e di cassa, delle somme versate dal Comitato olimpico nazionale italiano (CONI), dalle regioni, dalle province, dai comuni e da altri enti pubblici e privati all'entrata del bilancio dello Stato, relativamente alle spese per il mantenimento, per l'assistenza e per la rieducazione dei detenuti e internati, nonché per le attività sportive del personale del Corpo di polizia penitenziaria e dei detenuti e internati, nell'ambito del programma « Amministrazione penitenziaria » e del programma « Giustizia minorile », nell'ambito della missione « Giustizia » dello stato di previsione del Ministero della giustizia per l'anno finanziario 2015.

ART. 6.

(Stato di previsione del Ministero degli affari esteri e della cooperazione internazionale e disposizioni relative).

1. Sono autorizzati l'impegno e il pagamento delle spese del Ministero degli affari esteri e della cooperazione internazionale, per l'anno finanziario 2015, in conformità all'annesso stato di previsione (Tabella n. 6).

2. È approvato, in termini di competenza e di cassa, il bilancio dell'Istituto agronomico per l'Oltremare, per l'anno finanziario 2015, annesso allo stato di previsione del Ministero degli affari esteri e della cooperazione internazionale (Appendice n. 1).

3. In relazione alle somme affluite all'entrata del bilancio dello Stato per contributi versati da Paesi esteri in applicazione della direttiva 77/486/CEE del Consiglio, del 25 luglio 1977, il Ministro dell'economia e delle finanze è autorizzato a provvedere, con propri decreti, alla riassegnazione delle somme stesse ai per-

tinenti programmi dello stato di previsione del Ministero degli affari esteri e della cooperazione internazionale per l'anno finanziario 2015, affinché siano utilizzate per gli scopi previsti dalla medesima direttiva.

4. In relazione alle somme affluite all'entrata del bilancio dell'Istituto agronomico per l'Oltremare, per anticipazioni e rimborsi di spese per conto di terzi nonché di organismi internazionali o della Direzione generale per la cooperazione allo sviluppo del Ministero degli affari esteri e della cooperazione internazionale, il Ministro dell'economia e delle finanze è autorizzato ad apportare, con propri decreti, le occorrenti variazioni all'entrata e alla spesa del suddetto bilancio per l'anno finanziario 2015.

5. Il Ministero degli affari esteri e della cooperazione internazionale è autorizzato ad effettuare, previe intese con il Ministero dell'economia e delle finanze, operazioni in valuta estera non convertibile pari alle disponibilità esistenti nei conti correnti valuta Tesoro costituiti presso le rappresentanze diplomatiche e gli uffici consolari, ai sensi dell'articolo 5 della legge 6 febbraio 1985, n. 15, e successive modificazioni, e che risultino intrasferibili per effetto di norme o disposizioni locali. Il relativo controvalore in euro è acquisito all'entrata del bilancio dello Stato ed è contestualmente iscritto, con decreti del Ministro dell'economia e delle finanze, sulla base delle indicazioni del Ministero degli affari esteri e della cooperazione internazionale, nei pertinenti programmi dello stato di previsione del medesimo Ministero per l'anno finanziario 2015, per l'effettuazione di spese connesse alle esigenze di funzionamento e mantenimento delle sedi diplomatiche e consolari, degli istituti di cultura e delle scuole italiane all'estero. Il Ministero degli affari esteri e della cooperazione internazionale è altresì autorizzato ad effettuare, con le medesime modalità, operazioni in valuta estera pari alle disponibilità esistenti nei conti correnti valuta Tesoro in valute inconvertibili o intrasferibili individuate, ai fini delle operazioni di cui al presente comma, dal

Dipartimento del tesoro del Ministero dell'economia e delle finanze su richiesta della competente Direzione generale del Ministero degli affari esteri e della cooperazione internazionale.

6. Il Ministro dell'economia e delle finanze è autorizzato ad apportare, su proposta del Ministro degli affari esteri e della cooperazione internazionale, variazioni compensative in termini di competenza e cassa tra i capitoli allocati nel programma « Cooperazione allo sviluppo », nell'ambito della missione « L'Italia in Europa e nel mondo » dello stato di previsione del Ministero degli affari esteri e della cooperazione internazionale, relativamente agli stanziamenti per l'aiuto pubblico allo sviluppo determinati nella Tabella della legge di stabilità, di cui all'articolo 11, comma 3, lettera *d*), della legge 31 dicembre 2009, n. 196. Resta fermo quanto previsto dall'articolo 15, comma 9, primo periodo, della legge 26 febbraio 1987, n. 49, e successive modificazioni.

7. In attuazione degli adempimenti previsti dalla legge 11 agosto 2014, n. 125, recante disciplina generale sulla cooperazione internazionale allo sviluppo, il Ministro dell'economia e delle finanze è autorizzato ad apportare, con propri decreti, su proposta del Ministro degli affari esteri e della cooperazione internazionale, da comunicare alle Commissioni parlamentari competenti, le occorrenti variazioni di bilancio, in termini di residui, di competenza e di cassa, ivi comprese l'istituzione, la modifica e la soppressione di programmi.

ART. 7.

(Stato di previsione del Ministero dell'istruzione, dell'università e della ricerca e disposizioni relative).

1. Sono autorizzati l'impegno e il pagamento delle spese del Ministero dell'istruzione, dell'università e della ricerca, per l'anno finanziario 2015, in conformità all'annesso stato di previsione (Tabella n. 7).

2. Il Ministro dell'economia e delle finanze è autorizzato a ripartire, con propri decreti, su proposta del Ministro dell'istruzione, dell'università e della ricerca, i fondi iscritti nella parte corrente e nel conto capitale del programma « Fondi da assegnare », nell'ambito della missione « Fondi da ripartire » dello stato di previsione del Ministero dell'istruzione, dell'università e della ricerca.

3. Ai fini di una razionale utilizzazione delle risorse di bilancio, il Ministro dell'economia e delle finanze è autorizzato ad apportare, con propri decreti, su proposta del Ministro dell'istruzione, dell'università e della ricerca, le occorrenti variazioni compensative, in termini di competenza e di cassa, tra i capitoli « Somma da assegnare per il pagamento della mensa scolastica », nonché tra i capitoli relativi al « Fondo per il funzionamento delle istituzioni scolastiche », iscritti nei pertinenti programmi dello stato di previsione del Ministero dell'istruzione, dell'università e della ricerca.

4. L'assegnazione autorizzata a favore del Consiglio nazionale delle ricerche, per l'anno finanziario 2015, è comprensiva della somma, determinata nella misura massima di 2.582.284 euro, a favore dell'Istituto di biologia cellulare per attività internazionale afferente all'area di Montetotondo.

5. Il Ministro dell'economia e delle finanze è autorizzato ad apportare, con propri decreti, su proposta del Ministro dell'istruzione, dell'università e della ricerca, le occorrenti variazioni, in termini di competenza e di cassa, tra lo stato di previsione del Ministero dell'istruzione, dell'università e della ricerca e gli stati di previsione dei Ministeri interessati in relazione al trasferimento di fondi riguardanti il finanziamento di progetti per la ricerca.

6. Il Ministro dell'economia e delle finanze è autorizzato ad apportare, con propri decreti, su proposta del Ministro dell'istruzione, dell'università e della ricerca, le variazioni di bilancio compensative, in termini di competenza e di cassa, occorrenti per il riparto delle somme di

cui all'articolo 5, comma 3, del decreto-legge 12 settembre 2013, n. 104, convertito, con modificazioni, dalla legge 8 novembre 2013, n. 128, in applicazione delle disposizioni di cui al comma 2 del medesimo articolo 5.

ART. 8.

(Stato di previsione del Ministero dell'interno e disposizioni relative).

1. Sono autorizzati l'impegno e il pagamento delle spese del Ministero dell'interno, per l'anno finanziario 2015, in conformità all'annesso stato di previsione (Tabella n. 8).

2. Le somme versate dal CONI nell'ambito della voce «Entrate derivanti da servizi resi dalle Amministrazioni statali» dello stato di previsione dell'entrata sono riassegnate, con decreti del Ministro dell'economia e delle finanze, al programma «Prevenzione dal rischio e soccorso pubblico», nell'ambito della missione «Soccorso civile» dello stato di previsione del Ministero dell'interno per l'anno finanziario 2015, per essere destinate alle spese relative all'educazione fisica, all'attività sportiva e alla costruzione, completamento e adattamento di infrastrutture sportive concernenti il Corpo nazionale dei vigili del fuoco.

3. Nell'elenco n. 1, annesso allo stato di previsione del Ministero dell'interno, sono indicate le spese per le quali possono effettuarsi, per l'anno finanziario 2015, prelevamenti dal fondo a disposizione per la Pubblica sicurezza, di cui all'articolo 1 della legge 12 dicembre 1969, n. 1001, iscritto nel programma «Pianificazione e coordinamento Forze di polizia», nell'ambito della missione «Ordine pubblico e sicurezza».

4. Il Ministro dell'economia e delle finanze è autorizzato ad apportare, con propri decreti, le variazioni compensative di bilancio anche tra i titoli della spesa dello stato di previsione del Ministero dell'interno, occorrenti per l'attuazione delle disposizioni recate dall'articolo 61 del decreto legislativo 15 dicembre 1997,

n. 446, e successive modificazioni, dall'articolo 10, comma 11, della legge 13 maggio 1999, n. 133, e successive modificazioni, e dall'articolo 8, comma 5, della legge 3 maggio 1999, n. 124, relative ai trasferimenti erariali agli enti locali.

5. In relazione all'articolo 1, comma 1328, della legge 27 dicembre 2006, n. 296, al fine di ridurre il costo a carico dello Stato per il servizio antincendi negli aeroporti, il Ministro dell'economia e delle finanze è autorizzato a riassegnare, con propri decreti, nello stato di previsione del Ministero dell'interno le somme versate all'entrata del bilancio dello Stato in applicazione delle disposizioni di cui al citato comma 1328 dell'articolo 1 della legge n. 296 del 2006.

6. Sono autorizzati l'accertamento e la riscossione, secondo le leggi in vigore, delle entrate del Fondo edifici di culto, nonché l'impegno e il pagamento delle spese, relative all'anno finanziario 2015, in conformità agli stati di previsione annessi a quello del Ministero dell'interno (Appendice n. 1).

7. Per gli effetti di cui all'articolo 26 della legge 31 dicembre 2009, n. 196, sono considerate spese obbligatorie del bilancio del Fondo edifici di culto quelle indicate nell'elenco n. 1, annesso al bilancio predetto.

8. Il Ministro dell'economia e delle finanze è autorizzato ad apportare, con propri decreti, su proposta del Ministro dell'interno, le occorrenti variazioni, in termini di competenza e di cassa, negli stati di previsione dell'entrata e della spesa del Fondo edifici di culto per l'anno finanziario 2015, conseguenti ai prelevamenti di somme dal conto corrente infruttifero di tesoreria intestato al predetto Fondo, per far fronte alle esigenze derivanti dall'attuazione degli articoli 55 e 69 della legge 20 maggio 1985, n. 222.

9. Il Ministro dell'economia e delle finanze è autorizzato a trasferire, con propri decreti, su proposta del Ministro dell'interno, agli stati di previsione dei Ministeri interessati le risorse iscritte nel capitolo 2313, istituito nell'ambito del programma « Garanzia dei diritti e inter-

venti per lo sviluppo della coesione sociale» della missione «Immigrazione, accoglienza e garanzia dei diritti» dello stato di previsione del Ministero dell'interno, e nel capitolo 2872, istituito nell'ambito del programma «Pianificazione e coordinamento Forze di polizia» della missione «Ordine pubblico e sicurezza» del medesimo stato di previsione, in attuazione dell'articolo 1, comma 562, della legge 23 dicembre 2005, n. 266, dell'articolo 34 del decreto-legge 1° ottobre 2007, n. 159, convertito, con modificazioni, dalla legge 29 novembre 2007, n. 222, e delle disposizioni di cui all'articolo 2, comma 106, della legge 24 dicembre 2007, n. 244.

10. Il Ministro dell'economia e delle finanze è autorizzato ad apportare, con propri decreti, nello stato di previsione del Ministero dell'interno, le variazioni compensative di bilancio anche tra i titoli della spesa, occorrenti per l'attuazione delle disposizioni recate dai decreti legislativi 14 marzo 2011, n. 23, e 6 maggio 2011, n. 68, in materia di federalismo fiscale municipale e di autonomia di entrata delle province.

11. Il Ministro dell'economia e delle finanze è autorizzato a riassegnare, con propri decreti, nello stato di previsione del Ministero dell'interno, i contributi relativi al rilascio e al rinnovo dei permessi di soggiorno, di cui all'articolo 5, comma 2-ter, del testo unico di cui al decreto legislativo 25 luglio 1998, n. 286, versati all'entrata del bilancio dello Stato e destinati, ai sensi dell'articolo 14-bis del medesimo testo unico, al Fondo rimpatri, finalizzato a finanziare le spese per il rimpatrio degli stranieri verso i Paesi di origine ovvero di provenienza.

12. Al fine di reperire le risorse occorrenti per il finanziamento dei programmi di rimpatrio volontario e assistito di cittadini di Paesi terzi verso il Paese di origine o di provenienza, ai sensi dell'articolo 14-ter del testo unico di cui al decreto legislativo 25 luglio 1998, n. 286, e successive modificazioni, il Ministro dell'economia e delle finanze è autorizzato ad apportare, con propri decreti, su pro-

posta del Ministro dell'interno, le occorrenti variazioni compensative di bilancio, nello stato di previsione del Ministero dell'interno, anche tra missioni e programmi diversi.

13. Ferma restando l'adozione dello specifico sistema di erogazione unificata di competenze fisse e accessorie al personale da parte delle amministrazioni dello Stato, al fine di consentire l'erogazione nell'anno successivo delle somme rimaste da pagare alla fine di ciascun esercizio finanziario a titolo di competenze accessorie, anche per l'Arma dei carabinieri si applicano le disposizioni di cui al comma 3 dell'articolo 2 del decreto del Ministro dell'economia e delle finanze 1° dicembre 2010, pubblicato nella *Gazzetta Ufficiale* n. 293 del 16 dicembre 2010.

14. Il Ministro dell'economia e delle finanze è autorizzato ad apportare, con propri decreti, le variazioni compensative di bilancio tra i programmi di spesa dello stato di previsione del Ministero dell'interno «Elaborazione, quantificazione, e assegnazione dei trasferimenti erariali; determinazione dei rimborsi agli enti locali anche in via perequativa» e «Gestione dell'albo dei segretari comunali e provinciali», in relazione alle minori o maggiori occorrenze connesse alla gestione dell'albo dei segretari provinciali e comunali necessarie ai sensi dell'articolo 7 del decreto-legge 31 maggio 2010, n. 78, convertito, con modificazioni, dalla legge 30 luglio 2010, n. 122, e dell'articolo 10 del decreto-legge 10 ottobre 2012, n. 174, convertito, con modificazioni, dalla legge 7 dicembre 2012, n. 213.

ART. 9.

(Stato di previsione del Ministero dell'ambiente e della tutela del territorio e del mare).

1. Sono autorizzati l'impegno e il pagamento delle spese del Ministero dell'ambiente e della tutela del territorio e del mare, per l'anno finanziario 2015, in

conformità all'annesso stato di previsione (Tabella n. 9).

ART. 10.

(Stato di previsione del Ministero delle infrastrutture e dei trasporti e disposizioni relative).

1. Sono autorizzati l'impegno e il pagamento delle spese del Ministero delle infrastrutture e dei trasporti, per l'anno finanziario 2015, in conformità all'annesso stato di previsione (Tabella n. 10).

2. Il Ministro dell'economia e delle finanze è autorizzato ad apportare, con propri decreti, su proposta del Ministro delle infrastrutture e dei trasporti, le variazioni di competenza e di cassa nello stato di previsione dell'entrata e in quello del Ministero delle infrastrutture e dei trasporti per gli adempimenti previsti dalla legge 6 giugno 1974, n. 298, nonché dall'articolo 10 del regolamento di cui al decreto del Presidente della Repubblica 28 settembre 1994, n. 634, concernente la disciplina dell'ammissione all'utenza del servizio di informatica del centro elaborazione dati del Dipartimento per i trasporti, la navigazione ed i sistemi informativi e statistici del Ministero delle infrastrutture e dei trasporti.

3. Il numero massimo degli ufficiali ausiliari del Corpo delle capitanerie di porto da mantenere in servizio come forza media nell'anno 2015, ai sensi dell'articolo 803 del codice di cui al decreto legislativo 15 marzo 2010, n. 66, è stabilito come segue: 200 ufficiali in ferma prefissata o in rafferma, di cui alla lettera *c)* del comma 1 dell'articolo 937 del codice di cui al decreto legislativo n. 66 del 2010; 70 ufficiali piloti di complemento, di cui alla lettera *b)* del comma 1 dell'articolo 937 del codice di cui al decreto legislativo n. 66 del 2010.

4. Il numero massimo degli allievi del Corpo delle capitanerie di porto da mantenere alla frequenza dei corsi presso l'Accademia navale e le Scuole sottufficiali della Marina militare, per l'anno 2015, è fissato in 136 unità.

5. Nell'elenco n. 1 annesso allo stato di previsione del Ministero delle infrastrutture e dei trasporti, riguardante il Corpo delle capitanerie di porto, sono descritte le spese per le quali possono effettuarsi, per l'anno finanziario 2015, i prelevamenti dal fondo a disposizione iscritto nel programma « Sicurezza e controllo nei mari, nei porti e sulle coste », nell'ambito della missione « Ordine pubblico e sicurezza » del medesimo stato di previsione.

6. Ai sensi dell'articolo 2 del regolamento per i servizi di cassa e contabilità delle Capitanerie di porto, di cui al regio decreto 6 febbraio 1933, n. 391, i fondi di qualsiasi provenienza possono essere versati in conto corrente postale dai funzionari delegati.

7. Le disposizioni legislative e regolamentari in vigore presso il Ministero della difesa si applicano, in quanto compatibili, alla gestione dei fondi di pertinenza delle Capitanerie di porto. Alle spese per la manutenzione e l'esercizio dei mezzi nautici, terrestri e aerei e per attrezzature tecniche, materiali e infrastrutture occorrenti per i servizi tecnici e di sicurezza dei porti e delle caserme delle Capitanerie di porto, di cui al programma « Sicurezza e controllo nei mari, nei porti e sulle coste », nell'ambito della missione « Ordine pubblico e sicurezza » dello stato di previsione del Ministero delle infrastrutture e dei trasporti, si applicano, per l'anno finanziario 2015, le disposizioni dell'articolo 61-bis del regio decreto 18 novembre 1923, n. 2440, sulla contabilità generale dello Stato.

8. Il Ministro dell'economia e delle finanze è autorizzato ad apportare, con propri decreti, negli stati di previsione dei Ministeri interessati, le variazioni di bilancio, in termini di residui, di competenza e di cassa, conseguenti alla ripartizione del Fondo infrastrutture ferroviarie, stradali e relativo a opere di interesse strategico, di cui all'articolo 32, comma 1, del decreto-legge 6 luglio 2011, n. 98, convertito, con modificazioni, dalla legge 15 luglio 2011, n. 111, e successive modificazioni.

9. Il Ministro dell'economia e delle finanze è autorizzato ad apportare, con propri decreti, le variazioni di bilancio occorrenti per l'attuazione dell'articolo 32, comma 6, del decreto-legge 6 luglio 2011, n. 98, convertito con modificazioni, dalla legge 15 luglio 2011, n. 111, concernente la revoca dei finanziamenti relativi al Programma delle infrastrutture strategiche.

10. Il Ministro dell'economia e delle finanze è autorizzato ad apportare, con propri decreti, negli stati di previsione dei Ministeri interessati, le variazioni di bilancio, in termini di residui, di competenza e di cassa, conseguenti alla ripartizione del Fondo di cui all'articolo 18, comma 1, del decreto-legge 21 giugno 2013, n. 69, convertito, con modificazioni, dalla legge 9 agosto 2013, n. 98, come rifinanziato dall'articolo 3 del decreto-legge 12 settembre 2014, n. 133.

ART. 11.

(Stato di previsione del Ministero della difesa e disposizioni relative).

1. Sono autorizzati l'impegno e il pagamento delle spese del Ministero della difesa, per l'anno finanziario 2015, in conformità all'annesso stato di previsione (Tabella n. 11).

2. Il numero massimo degli ufficiali ausiliari da mantenere in servizio come forza media nell'anno 2015, ai sensi dell'articolo 803 del codice di cui al decreto legislativo 15 marzo 2010, n. 66, è stabilito come segue:

a) ufficiali ausiliari di cui alle lettere a) e c) del comma 1 dell'articolo 937 del codice di cui al decreto legislativo n. 66 del 2010:

- 1) Esercito n. 71;
- 2) Marina n. 16;
- 3) Aeronautica n. 52;
- 4) Carabinieri n. 0;

b) ufficiali ausiliari piloti di complemento, di cui alla lettera b) del comma 1

dell'articolo 937 del codice di cui al decreto legislativo n. 66 del 2010:

- 1) Esercito n. 0;
- 2) Marina n. 50;
- 3) Aeronautica n. 9;

c) ufficiali ausiliari delle forze di completamento, di cui alla lettera *d)* del comma 1 dell'articolo 937 del codice di cui al decreto legislativo n. 66 del 2010:

- 1) Esercito n. 98;
- 2) Marina n. 15;
- 3) Aeronautica n. 20.

3. La consistenza organica degli allievi ufficiali delle accademie delle Forze armate, compresa l'Arma dei carabinieri, di cui alla lettera *b)* del comma 1 dell'articolo 803 del codice di cui al decreto legislativo 15 marzo 2010, n. 66, è fissata, per l'anno 2015, come segue:

- 1) Esercito n. 291;
- 2) Marina n. 270;
- 3) Aeronautica n. 246;
- 4) Carabinieri n. 90.

4. La consistenza organica degli allievi delle scuole sottufficiali delle Forze armate, esclusa l'Arma dei carabinieri, di cui alla lettera *b-bis)* del comma 1 dell'articolo 803 del codice di cui al decreto legislativo 15 marzo 2010, n. 66, è stabilita, per l'anno 2015, come segue:

- 1) Esercito n. 420
- 2) Marina n. 242;
- 3) Aeronautica n. 265.

5. La consistenza organica degli allievi delle scuole militari, di cui alla lettera *b-ter)* del comma 1 dell'articolo 803 del codice di cui al decreto legislativo 15

marzo 2010, n. 66, è stabilita, per l'anno 2015, come segue:

- 1) Esercito n. 480;
- 2) Marina n. 201;
- 3) Aeronautica n. 140.

6. Alle spese per accordi internazionali, specificamente afferenti alle infrastrutture multinazionali dell'Alleanza atlantica (NATO), di cui ai programmi « Funzioni non direttamente collegate ai compiti di difesa militare » e « Pianificazione generale delle Forze Armate e approvvigionamenti militari », nonché per l'ammodernamento e il rinnovamento, di cui ai programmi « Approntamento e impiego Carabinieri per la difesa e la sicurezza », « Approntamento e impiego delle forze terrestri », « Approntamento e impiego delle forze navali », « Approntamento e impiego delle forze aeree » e « Pianificazione generale delle Forze Armate e approvvigionamenti militari », nell'ambito della missione « Difesa e sicurezza del territorio » dello stato di previsione del Ministero della difesa, si applicano, per l'anno 2015, le disposizioni contenute nell'articolo 61-*bis* del regio decreto 18 novembre 1923, n. 2440, sulla contabilità generale dello Stato.

7. Alle spese per le infrastrutture multinazionali della NATO, sostenute a carico del programma « Funzioni non direttamente collegate ai compiti di difesa militare » e del programma « Pianificazione generale delle Forze Armate e approvvigionamenti militari », nell'ambito della missione « Difesa e sicurezza del territorio » dello stato di previsione del Ministero della difesa, si applicano le procedure della NATO di esecuzione delle gare internazionali emanate dal Consiglio atlantico. Deve essere in ogni caso garantita la trasparenza delle procedure di appalto, di assegnazione e di esecuzione dei lavori, ai sensi della legge 13 settembre 1982, n. 646.

8. Negli elenchi n. 1 e n. 2 annessi allo stato di previsione del Ministero della difesa sono descritte le spese per le quali possono effettuarsi, per l'anno finanziario

2015, i prelevamenti dai fondi a disposizione relativi alle tre Forze armate e all'Arma dei carabinieri, ai sensi dell'articolo 613 del codice di cui al decreto legislativo 15 marzo 2010, n. 66, iscritti nel programma «Fondi da assegnare», nell'ambito della missione «Fondi da ripartire» del medesimo stato di previsione.

9. Il Ministro dell'economia e delle finanze è autorizzato a provvedere, con propri decreti, alla riassegnazione ai pertinenti programmi dello stato di previsione del Ministero della difesa, per l'anno finanziario 2015, delle somme versate all'entrata del bilancio dello Stato dal CONI, destinate alle attività sportive del personale militare e civile della Difesa.

10. Il Ministro dell'economia e delle finanze è autorizzato a provvedere, con propri decreti, alla riassegnazione ai pertinenti capitoli del programma «Approntamento e impiego Carabinieri per la difesa e la sicurezza», nell'ambito della missione «Difesa e sicurezza del territorio» dello stato di previsione del Ministero della difesa, per l'anno finanziario 2015, delle somme versate all'entrata del bilancio dello Stato dalla Banca d'Italia per i servizi di vigilanza e custodia resi presso le proprie sedi dal personale dell'Arma dei carabinieri.

ART. 12.

(Stato di previsione del Ministero delle politiche agricole alimentari e forestali e disposizioni relative).

1. Sono autorizzati l'impegno e il pagamento delle spese del Ministero delle politiche agricole alimentari e forestali, per l'anno finanziario 2015, in conformità all'annesso stato di previsione (Tabella n. 12).

2. Il Ministro dell'economia e delle finanze è autorizzato ad apportare, con propri decreti, per l'anno finanziario 2015, le occorrenti variazioni di bilancio tra gli stati di previsione del Ministero delle politiche agricole alimentari e forestali e delle amministrazioni interessate, in termini di residui, di competenza e di

cassa, ai sensi dell'articolo 31 della legge 6 dicembre 1991, n. 394, e successive modificazioni, e dell'articolo 77 del decreto legislativo 31 marzo 1998, n. 112, nonché per l'attuazione del decreto legislativo 4 giugno 1997, n. 143, concernente il conferimento alle regioni delle funzioni amministrative in materia di agricoltura e pesca e la riorganizzazione dell'amministrazione centrale.

3. Per l'attuazione del decreto legislativo 26 maggio 2004, n. 154, e del decreto legislativo 27 maggio 2005, n. 100, il Ministro dell'economia e delle finanze è autorizzato ad apportare, con propri decreti, nell'ambito della parte corrente e nell'ambito del conto capitale dello stato di previsione del Ministero delle politiche agricole alimentari e forestali, per l'anno finanziario 2015, le variazioni compensative di bilancio, in termini di competenza e di cassa, occorrenti per la modifica della ripartizione dei fondi tra i vari settori d'intervento del Programma nazionale della pesca e dell'acquacoltura.

4. Il Ministro dell'economia e delle finanze è autorizzato a provvedere, con propri decreti, al trasferimento delle somme iscritte nel capitolo 2827 del programma «Fondi da assegnare», nell'ambito della missione «Fondi da ripartire» dello stato di previsione del Ministero dell'economia e delle finanze per l'anno finanziario 2015, ai competenti programmi dello stato di previsione del Ministero delle politiche agricole alimentari e forestali per il medesimo anno, secondo la ripartizione percentuale indicata all'articolo 24, comma 2, della legge 11 febbraio 1992, n. 157.

5. Per l'anno finanziario 2015, il Ministro dell'economia e delle finanze è autorizzato a provvedere, con propri decreti, su proposta del Ministro delle politiche agricole alimentari e forestali, alla riassegnazione ai pertinenti programmi dello stato di previsione del Ministero delle politiche agricole alimentari e forestali delle somme versate in entrata dall'Agenzia per le erogazioni in agricoltura (AGEA) nonché dai corrispondenti organismi pagatori regionali a titolo di rim-

borso al Corpo forestale dello Stato per i controlli effettuati ai sensi del regolamento (CE) n. 885/2006 della Commissione, del 21 giugno 2006.

6. Il Ministro dell'economia e delle finanze è autorizzato a provvedere, con propri decreti, alla riassegnazione ai pertinenti programmi dello stato di previsione del Ministero delle politiche agricole alimentari e forestali per l'anno finanziario 2015 delle somme versate all'entrata del bilancio dello Stato da amministrazioni ed enti pubblici per essere destinate al Corpo forestale dello Stato in virtù di accordi di programma, convenzioni e intese per il raggiungimento di finalità comuni in materia di lotta contro gli incendi boschivi, sicurezza pubblica, monitoraggio e protezione dell'ambiente, divulgazione ed educazione ambientale e tutela delle riserve naturali statali affidate al Corpo medesimo, ivi compresa la salvaguardia della biodiversità anche attraverso la vivaistica sperimentale per la conservazione delle risorse genetiche forestali nazionali.

7. Il Ministro dell'economia e delle finanze è autorizzato a provvedere, con propri decreti, alla riassegnazione ai pertinenti programmi dello stato di previsione del Ministero delle politiche agricole alimentari e forestali, per l'anno finanziario 2015, delle somme versate all'entrata del bilancio dello Stato dal CONI e da altri enti pubblici e privati, destinate alle attività sportive del personale del Corpo forestale dello Stato.

8. Il Ministro dell'economia e delle finanze è autorizzato a riassegnare, con propri decreti, nell'ambito del programma « Tutela e conservazione della fauna e della flora e salvaguardia della biodiversità » della missione « Sviluppo sostenibile e tutela del territorio e dell'ambiente » dello stato di previsione del Ministero delle politiche agricole alimentari e forestali, le somme di pertinenza del Corpo forestale dello Stato, detenute dalla società Cassa depositi e prestiti Spa, individuate d'intesa con il medesimo Ministero e versate all'entrata del bilancio dello Stato.

9. Per l'anno finanziario 2015 il Ministro dell'economia e delle finanze è autorizzato ad apportare, con propri decreti, nello stato di previsione del Ministero delle politiche agricole alimentari e forestali, le variazioni compensative di bilancio, in termini di competenza e di cassa, occorrenti per l'attuazione di quanto stabilito dagli articoli 12 e 23-*quater* del decreto-legge 6 luglio 2012, n. 95, convertito, con modificazioni, dalla legge 7 agosto 2012, n. 135, e successive modificazioni, in ordine alla soppressione e riorganizzazione di enti vigilati dal medesimo Ministero.

10. Il Ministro dell'economia e delle finanze è autorizzato a ripartire, con propri decreti, tra i pertinenti programmi dello stato di previsione del Ministero delle politiche agricole alimentari e forestali le somme iscritte, in termini di residui, di competenza e di cassa, nel capitolo 7810 « Somme da ripartire per assicurare la continuità degli interventi pubblici nel settore agricolo e forestale » istituito nel programma « Fondi da assegnare », nell'ambito della missione « Fondi da ripartire » del medesimo stato di previsione, destinato alle finalità di cui alla legge 23 dicembre 1999, n. 499, recante razionalizzazione degli interventi nel settore agricolo, agroalimentare, agroindustriale e forestale.

11. Il Ministro dell'economia e delle finanze è autorizzato a provvedere, con propri decreti, alla riassegnazione ai pertinenti programmi dello stato di previsione del Ministero delle politiche agricole alimentari e forestali, per l'anno finanziario 2015, delle somme versate all'entrata del bilancio dello Stato da amministrazioni ed enti pubblici in virtù di accordi di programma, convenzioni e intese per il raggiungimento di finalità comuni in materia di telelavoro, ai sensi dell'articolo 4 della legge 16 giugno 1998, n. 191, dell'articolo 3 del regolamento di cui al decreto del Presidente della Repubblica 8 marzo 1999, n. 70, e dell'articolo 15 della legge 7 agosto 1990, n. 241, e successive modificazioni.

ART. 13.

(Stato di previsione del Ministero dei beni e delle attività culturali e del turismo e disposizioni relative).

1. Sono autorizzati l'impegno e il pagamento delle spese del Ministero dei beni e delle attività culturali e del turismo, per l'anno finanziario 2015, in conformità all'annesso stato di previsione (Tabella n. 13).

2. Il Ministro dell'economia e delle finanze è autorizzato ad apportare, con propri decreti, su proposta del Ministro dei beni e delle attività culturali e del turismo, rispettivamente per la parte corrente e per il conto capitale dello stato di previsione del Ministero dei beni e delle attività culturali e del turismo, per l'anno finanziario 2015, le variazioni compensative di bilancio, in termini di residui, di competenza e di cassa, tra i capitoli, iscritti nel programma « Sostegno, valorizzazione e tutela del settore dello spettacolo » nell'ambito della missione « Tutela e valorizzazione dei beni e attività culturali e paesaggistici », relativi al Fondo unico dello spettacolo.

3. Ai fini di una razionale utilizzazione delle risorse di bilancio, per l'anno finanziario 2015, il Ministro dell'economia e delle finanze è autorizzato ad apportare, con propri decreti, adottati su proposta del Ministro dei beni e delle attività culturali e del turismo, comunicati alle competenti Commissioni parlamentari e trasmessi alla Corte dei conti per la registrazione, le occorrenti variazioni compensative di bilancio, in termini di competenza e di cassa, tra i capitoli iscritti nei pertinenti programmi dello stato di previsione del Ministero dei beni e delle attività culturali e del turismo, relativi agli acquisti e alle espropriazioni per pubblica utilità, nonché per l'esercizio del diritto di prelazione da parte dello Stato su immobili di interesse archeologico e monumentale e su cose di arte antica, medievale, moderna e contemporanea e di interesse artistico e storico, nonché su materiale archivistico pregevole

e materiale bibliografico, raccolte bibliografiche, libri, documenti, manoscritti e pubblicazioni periodiche, ivi comprese le spese derivanti dall'esercizio del diritto di prelazione, del diritto di acquisto delle cose denunciate per l'esportazione e dell'espropriazione, a norma di legge, di materiale bibliografico prezioso e raro.

4. Il Ministro dell'economia e delle finanze è autorizzato ad apportare, con propri decreti, negli stati di previsione dei Ministeri interessati, per l'anno finanziario 2015, le variazioni compensative di bilancio, in termini di competenza e di cassa, occorrenti per l'attuazione di quanto stabilito dall'articolo 1, comma 2, della legge 24 giugno 2013, n. 71, in ordine al trasferimento delle funzioni esercitate dalla Presidenza del Consiglio dei ministri in materia di turismo al Ministero dei beni e delle attività culturali e del turismo.

ART. 14.

(Stato di previsione del Ministero della salute e disposizioni relative).

1. Sono autorizzati l'impegno e il pagamento delle spese del Ministero della salute, per l'anno finanziario 2015, in conformità all'annesso stato di previsione (Tabella n. 14).

2. Il Ministro dell'economia e delle finanze è autorizzato a provvedere, con propri decreti, alla riassegnazione delle somme versate in entrata dalle Federazioni nazionali degli ordini e dei collegi delle professioni sanitarie, per il funzionamento della Commissione centrale per gli esercenti le professioni sanitarie, al pertinente programma dello stato di previsione del Ministero della salute per l'anno finanziario 2015.

3. Il Ministro dell'economia e delle finanze è autorizzato a ripartire, con propri decreti, su proposta del Ministro della salute, tra i pertinenti programmi dello stato di previsione del Ministero della salute, per l'anno finanziario 2015, i fondi per il finanziamento delle attività di ricerca e sperimentazione del programma

« Ricerca per il settore della sanità pubblica », nell'ambito della missione « Ricerca e innovazione » dello stato di previsione del Ministero della salute, in relazione a quanto disposto dall'articolo 12, comma 2, del decreto legislativo 30 dicembre 1992, n. 502, e successive modificazioni.

ART. 15.

(Totale generale della spesa).

1. Sono approvati, rispettivamente, in euro 829.709.811.344, in euro 798.862.620.465 e in euro 836.316.076.932 in termini di competenza, nonché in euro 840.950.462.251, in euro 808.390.964.560 e in euro 845.858.096.928 in termini di cassa, i totali generali della spesa dello Stato per il triennio 2015-2017.

ART. 16.

(Quadro generale riassuntivo).

1. È approvato, in termini di competenza e di cassa, per il triennio 2015-2017, il quadro generale riassuntivo del bilancio dello Stato, con le tabelle allegate.

ART. 17.

(Disposizioni diverse).

1. In relazione all'accertamento dei residui di entrata e di spesa per i quali non esistono nel bilancio di previsione i corrispondenti capitoli nell'ambito dei programmi interessati, il Ministro dell'economia e delle finanze è autorizzato ad istituire gli occorrenti capitoli nei pertinenti programmi con propri decreti da comunicare alla Corte dei conti.

2. Il Ministro dell'economia e delle finanze è autorizzato a trasferire, con propri decreti, in termini di residui, di competenza e di cassa, dal « Fondo per i programmi regionali di sviluppo » del programma « Sostegno alle politiche per lo sviluppo e la coesione economica », nel-

l'ambito della missione « Sviluppo e riequilibrio territoriale » dello stato di previsione del Ministero dell'economia e delle finanze, per l'anno finanziario 2015, ai pertinenti programmi dei Ministeri interessati le quote da attribuire alle regioni a statuto speciale, ai sensi del quinto comma dell'articolo 126 del decreto del Presidente della Repubblica 24 luglio 1977, n. 616.

3. Il Ministro dell'economia e delle finanze è autorizzato a trasferire, in termini di competenza e di cassa, con propri decreti, su proposta dei Ministri interessati, le disponibilità esistenti su altri programmi degli stati di previsione delle amministrazioni competenti a favore di appositi programmi destinati all'attuazione di interventi cofinanziati dall'Unione europea.

4. In relazione ai provvedimenti di riordino delle amministrazioni pubbliche, il Ministro dell'economia e delle finanze è autorizzato ad apportare, con propri decreti, su proposta dei Ministri competenti, da comunicare alle competenti Commissioni parlamentari, le variazioni di bilancio in termini di residui, di competenza e di cassa, ivi comprese l'istituzione, la modifica e la soppressione di programmi.

5. Su proposta del Ministro competente, con decreti del Ministro dell'economia e delle finanze, da comunicare alle Commissioni parlamentari competenti, negli stati di previsione della spesa che nell'esercizio finanziario 2014 e in quello in corso siano stati interessati dai processi di ristrutturazione di cui al comma 4, nonché da quelli previsti da altre normative vigenti, possono essere effettuate variazioni compensative, in termini di residui, di competenza e di cassa, tra i capitoli di natura rimodulabile dei programmi, fatta eccezione per le autorizzazioni di spesa direttamente regolate con legge, nonché tra capitoli di programmi dello stesso stato di previsione limitatamente alle spese di funzionamento per oneri relativi a movimenti di personale e per quelli strettamente connessi con l'operatività delle amministrazioni.

6. Il Ministro dell'economia e delle finanze è autorizzato ad apportare, con propri decreti, le variazioni di bilancio connesse con l'attuazione dei contratti collettivi nazionali di lavoro del personale dipendente dalle amministrazioni dello Stato, stipulati ai sensi dell'articolo 40 del decreto legislativo 30 marzo 2001, n. 165, e successive modificazioni, nonché degli accordi sindacali e dei provvedimenti di concertazione, adottati ai sensi dell'articolo 2 del decreto legislativo 12 maggio 1995, n. 195, e successive modificazioni, per quanto concerne il trattamento economico fondamentale e accessorio del personale interessato.

7. Le risorse finanziarie relative ai fondi destinati all'incentivazione del personale civile dello Stato, delle Forze armate, del Corpo nazionale dei vigili del fuoco e dei Corpi di polizia, nonché quelle per la corresponsione del trattamento economico accessorio del personale dirigenziale, non utilizzate alla chiusura dell'esercizio, sono conservate nel conto dei residui per essere utilizzate nell'esercizio successivo. Il Ministro dell'economia e delle finanze è autorizzato ad apportare, con propri decreti, le variazioni di bilancio occorrenti per l'utilizzazione dei predetti fondi conservati.

8. Il Ministro dell'economia e delle finanze è autorizzato a provvedere, con propri decreti, alla riassegnazione, negli stati di previsione delle amministrazioni statali interessate, delle somme rimborsate dalla Commissione europea per spese sostenute dalle amministrazioni medesime a carico dei pertinenti programmi dei rispettivi stati di previsione, affluite al fondo di rotazione di cui all'articolo 5 della legge 16 aprile 1987, n. 183, e successivamente versate all'entrata del bilancio dello Stato.

9. Il Ministro dell'economia e delle finanze è autorizzato ad apportare, con propri decreti, le variazioni di bilancio negli stati di previsione delle amministrazioni interessate, occorrenti per l'attuazione dei decreti del Presidente del Consiglio dei ministri emanati ai sensi dell'articolo 7 della legge 15 marzo 1997,

n. 59, e successive modificazioni, e dei decreti legislativi concernenti il conferimento di funzioni e compiti amministrativi dello Stato alle regioni e agli enti locali, in attuazione del capo I della medesima legge 15 marzo 1997, n. 59, e successive modificazioni.

10. Il Ministro dell'economia e delle finanze è autorizzato ad apportare, con propri decreti, nei pertinenti programmi degli stati di previsione delle amministrazioni interessate, le variazioni di bilancio occorrenti per l'applicazione del decreto legislativo 18 febbraio 2000, n. 56, concernente disposizioni in materia di federalismo fiscale.

11. Il Ministro dell'economia e delle finanze è autorizzato ad effettuare, con propri decreti, variazioni compensative, in termini di competenza e di cassa, tra lo stanziamento di bilancio relativo al « Fondo occorrente per l'attuazione dell'ordinamento regionale delle regioni a statuto speciale » (capitolo 2797) e quello relativo alla « Devoluzione alle regioni a statuto speciale del gettito di entrate erariali alle stesse spettanti in quota fissa » (capitolo 2790) dello stato di previsione del Ministero dell'economia e delle finanze, in relazione alla determinazione delle quote di tributi erariali spettanti alle regioni a statuto speciale e alle province autonome di Trento e di Bolzano, ai sensi dei rispettivi statuti di autonomia.

12. Il Ministro dell'economia e delle finanze è autorizzato a provvedere, con propri decreti, alla riassegnazione negli stati di previsione delle amministrazioni interessate, per l'anno finanziario 2015, delle somme versate all'entrata a titolo di contribuzione alle spese di gestione degli asili nido istituiti presso le amministrazioni statali ai sensi dell'articolo 70, comma 5, della legge 28 dicembre 2001, n. 448, nonché di quelle versate a titolo di contribuzione alle spese di gestione di servizi e iniziative finalizzati al benessere del personale.

13. Il Ministro dell'economia e delle finanze è autorizzato ad apportare, con propri decreti, nell'ambito di ciascuno stato di previsione dei Ministeri, le varia-

zioni compensative di bilancio tra i capitoli interessati al pagamento delle competenze fisse e accessorie mediante ordini collettivi di pagamento con il sistema denominato « cedolino unico », ai sensi dell'articolo 2, comma 197, della legge 23 dicembre 2009, n. 191.

14. Il Ministro dell'economia e delle finanze è autorizzato ad apportare, con propri decreti, negli stati di previsione delle amministrazioni interessate, le variazioni di bilancio compensative occorrenti per l'attuazione dell'articolo 14, comma 2, del decreto-legge 31 maggio 2010, n. 78, convertito, con modificazioni, dalla legge 30 luglio 2010, n. 122.

15. In attuazione dei commi da 2 a 7 dell'articolo 12 del decreto-legge 6 luglio 2011, n. 98, convertito, con modificazioni, dalla legge 15 luglio 2011, n. 111, e successive modificazioni, che attribuiscono all'Agenzia del demanio le decisioni di spesa relative agli interventi manutentori degli immobili in uso alle amministrazioni dello Stato, il Ministro dell'economia e delle finanze è autorizzato ad effettuare, per l'anno finanziario 2015, con propri decreti, su proposta dei Ministri interessati, variazioni compensative, in termini di competenza e di cassa, tra gli stanziamenti degli appositi fondi relativi rispettivamente alle spese di manutenzione ordinaria e straordinaria, istituiti nello stato di previsione del Ministero dell'economia e delle finanze, nonché tra gli stessi e i capitoli o i piani gestionali degli stati di previsione di ciascun Ministero relativi alle spese di manutenzione di impianti e attrezzature, all'adeguamento della sicurezza nei luoghi di lavoro e agli interventi di piccola manutenzione sugli immobili.

16. In attuazione dell'articolo 30, comma 4, della legge 31 dicembre 2009, n. 196, il Ministro dell'economia e delle finanze è autorizzato ad apportare, con propri decreti, le variazioni compensative, in termini di competenza e di cassa, tra gli stanziamenti dei capitoli degli stati di previsione dei Ministeri, delle spese per interessi passivi e per rimborso di passi-

vità finanziarie relative ad operazioni di mutui il cui onere di ammortamento è posto a carico dello Stato.

17. Le risorse finanziarie iscritte nei fondi per il finanziamento di assegni *una tantum* in favore del personale delle Forze armate, delle Forze di polizia e del Corpo nazionale dei vigili del fuoco, istituiti negli stati di previsione dei Ministeri interessati in attuazione dell'articolo 8, comma 11-bis, del decreto-legge 31 maggio 2010, n. 78, convertito, con modificazioni, dalla legge 30 luglio 2010, n. 122, sono ripartite con decreti del Ministro competente.

18. Il Ministro dell'economia e delle finanze è autorizzato ad apportare, con propri decreti, negli stati di previsione delle amministrazioni interessate, le variazioni di bilancio compensative occorrenti in relazione alle riduzioni dei trasferimenti agli enti territoriali, disposte ai sensi dell'articolo 16, comma 2, del decreto-legge 6 luglio 2012, n. 95, convertito, con modificazioni, dalla legge 7 agosto 2012, n. 135.

19. Il Ministro dell'economia e delle finanze è autorizzato a riassegnare, con propri decreti, negli stati di previsione delle amministrazioni competenti per materia, che subentrano, ai sensi della normativa vigente, nella gestione delle residue attività liquidatorie degli organismi ed enti vigilati dallo Stato, sottoposti a liquidazione coatta amministrativa in base all'articolo 12, comma 40, del decreto-legge 6 luglio 2012, n. 95, convertito, con modificazioni, dalla legge 7 agosto 2012, n. 135, e successive modificazioni, le somme, residuali al 31 dicembre 2014, versate all'entrata del bilancio dello Stato dai commissari liquidatori cessati dall'incarico.

20. Il Ministro dell'economia e delle finanze è autorizzato a riassegnare, con propri decreti, negli stati di previsione delle amministrazioni interessate, le somme versate in entrata per essere destinate al finanziamento di progetti innovativi nel settore informatico, previsti dalla legge 27 dicembre 2002, n. 289, dalla legge 16 gennaio 2003, n. 3, nonché dalle successive disposizioni legislative di

modifica e integrazione delle stesse, individuati e approvati dall’Agenzia per l’Italia digitale.

21. Le somme stanziare sul capitolo 1896 dello stato di previsione del Ministero dell’economia e delle finanze, destinate al CONI per il finanziamento dello sport, e sul capitolo 2295 dello stato di previsione del Ministero delle politiche agricole alimentari e forestali, destinate agli interventi già di competenza della soppressa Agenzia per lo sviluppo del settore ippico, per il finanziamento del monte premi delle corse, in caso di mancata adozione del decreto previsto dall’articolo 1, comma 281, della legge 30 dicembre 2004, n. 311, o, comunque, nelle more dell’emanazione dello stesso, costituiscono determinazione della quota parte delle entrate erariali ed extraerariali derivanti da giochi pubblici con vincita in denaro affidati in concessione allo Stato ai sensi del comma 282 del medesimo articolo 1 della citata legge n. 311 del 2004.

22. Il Ministro dell’economia e delle finanze è autorizzato ad apportare, con propri decreti, le variazioni di bilancio negli stati di previsione delle amministrazioni interessate, occorrenti per l’attuazione dell’articolo 10 del decreto-legge 31 agosto 2013, n. 101, convertito, con modificazioni, dalla legge 30 ottobre 2013, n. 125, relativo al trasferimento delle risorse umane, strumentali e finanziarie del Dipartimento per lo sviluppo e la coesione economica del Ministero dello sviluppo economico alla Presidenza del Consiglio dei ministri e all’Agenzia per la coesione territoriale.

23. Il Ministro dell’economia e delle finanze è autorizzato ad apportare, con propri decreti, le variazioni di bilancio negli stati di previsione delle amministrazioni interessate, occorrenti per l’attuazione del decreto del Presidente del Consiglio dei ministri emanato ai sensi dell’articolo 21, comma 6, del decreto-legge 24 giugno 2014, n. 90, convertito, con modificazioni, dalla legge 11 agosto 2014, n. 114, concernente il trasferimento delle

risorse finanziarie e strumentali dalle scuole di formazioni unificate alla Scuola nazionale dell'amministrazione.

24. Le risorse finanziarie iscritte nei fondi da destinare alle regioni, alle province autonome e agli altri enti territoriali, istituiti negli stati di previsione dei Ministeri interessati, in relazione all'eliminazione dei residui passivi di bilancio e alla cancellazione dei residui passivi perenti, a seguito dell'attività di ricognizione svolta in attuazione dell'articolo 49, comma 2, lettera *d*), del decreto-legge 24 aprile 2014, n. 66, convertito, con modificazioni, dalla legge 23 giugno 2014, n. 89, sono ripartite con decreti del Ministro competente.

25. Il Ministro dell'economia e delle finanze è autorizzato a provvedere, con propri decreti, alle variazioni compensative per il triennio 2015-2017 tra i programmi degli stati di previsione dei Ministeri interessati e il capitolo 3465, articolo 2, dello stato di previsione dell'entrata, in relazione al contributo alla finanza pubblica previsto dal comma 6 dell'articolo 46 del decreto-legge 24 aprile 2014, n. 66, convertito, con modificazioni, dalla legge 23 giugno 2014, n. 89, e successive modificazioni, da attribuire con decreto del Presidente del Consiglio dei ministri a carico delle regioni e delle province autonome di Trento e di Bolzano.

**A) - QUADRO GENERALE RIASSUNTIVO
DEL BILANCIO DI COMPETENZA
PER IL TRIENNIO 2015 - 2017**

999/638/1

A) QUADRO GENERALE RIASSUNTIVO DEL BILANCIO DI COMPETENZA 2015 - 2017 (In Euro)			
	2015	2016	2017
ENTRATE			
TITOLO I - ENTRATE TRIBUTARIE	469.403.000.000	481.054.000.000	490.565.000.000
TITOLO II - ENTRATE EXTRA-TRIBUTARIE	62.620.478.095	62.513.275.350	62.146.106.786
TITOLO III - ALIENAZIONE ED AMMORTAMENTO DI BENI PATRIMONIALI E RISCOSSIONE CREDITI di cui RISCOSSIONE CREDITI	1.761.528.304	1.805.728.304	1.346.728.304
	329.028.304	344.228.304	356.228.304
TOTALE ENTRATE FINALI	533.785.006.399	545.373.003.654	554.057.835.090
TITOLO IV - ACCENSIONE DI PRESTITI	295.924.804.945	253.489.616.811	282.258.241.842
TOTALE COMPLESSIVO ENTRATE	829.709.811.344	798.862.620.465	836.316.076.932
SPESE			
TITOLO I - SPESE CORRENTI	557.711.391.822	540.263.576.667	545.428.700.824
TITOLO II - SPESE D'INVESTIMENTO	39.378.102.720	30.965.667.313	27.170.498.607
di cui ACQUISIZIONE DI ATTIVITA' FINANZIARIE	856.834.906	806.834.906	606.834.906
TOTALE SPESE FINALI	597.089.494.542	571.229.243.980	572.599.199.431
TITOLO III - RIMBORSO PASSIVITA' FINANZIARIE	232.620.316.802	227.633.376.485	263.716.877.501
TOTALE COMPLESSIVO SPESE	829.709.811.344	798.862.620.465	836.316.076.932
RISULTATI DIFFERENZIALI			
ENTRATE TRIBUTARIE ED EXTRATRIBUTARIE	532.023.478.095	543.567.275.350	552.711.106.786
SPESE CORRENTI (-)	557.711.391.822	540.263.576.667	545.428.700.824
RISPARMIO PUBBLICO	-25.687.913.727	3.303.698.683	7.282.405.962
TOTALE ENTRATE FINALI	533.785.006.399	545.373.003.654	554.057.835.090
TOTALE SPESE FINALI (-)	597.089.494.542	571.229.243.980	572.599.199.431
SALDO NETTO DA FINANZIARE	-63.304.488.143	-25.856.240.326	-18.541.364.341
TOTALE ENTRATE FINALI AL NETTO DELLA RISCOSSIONE CREDITI	533.455.978.095	545.028.775.350	553.701.606.786
TOTALE SPESE FINALI AL NETTO DI ACQUISIZIONE DI ATTIVITA' FINANZIARIE (-)	596.232.659.636	570.422.409.074	571.992.364.525
INDEBITAMENTO NETTO	-62.776.681.541	-25.393.633.724	-18.290.757.739
TOTALE ENTRATE FINALI	533.785.006.399	545.373.003.654	554.057.835.090
TOTALE COMPLESSIVO SPESE (-)	829.709.811.344	798.862.620.465	836.316.076.932
RICORSO AL MERCATO	-295.924.804.945	-253.489.616.811	-282.258.241.842

XVII LEGISLATURA - DISEGNI DI LEGGE E RELAZIONI - DOCUMENTI

999/641/1

segue: A) QUADRO GENERALE RIASSUNTIVO DEL BILANCIO DI COMPETENZA TRIENNALE 2015 - 2017
(in euro)

MINISTERI	SPESA CORRENTE					TOTALE
	FUNZIONAMENTO	INTERVENTI	ONERI COMUNI DI PARTE CORRENTE	ONERI DEL DEBITO PUBBLICO		
ECONOMIA E FINANZE	2015	20.691.679.264	197.108.766.039	20.697.388.490	88.018.816.959	326.516.650.752
	2016	20.705.145.333	184.606.697.058	19.755.147.097	90.529.700.871	315.596.690.359
	2017	20.723.428.633	184.773.364.981	19.729.078.122	90.956.789.762	316.182.661.498
SVILUPPO ECONOMICO	2015	177.678.808	299.059.654	21.955.638	69.155.784	567.849.884
	2016	178.426.266	204.313.584	35.996.762	58.871.155	477.607.767
	2017	178.044.688	204.135.266	35.939.896	48.386.972	466.506.822
LAVORO E POLITICHE SOCIALI	2015	459.136.397	117.995.447.223	4.456.387.411	<<	122.910.971.031
	2016	453.891.989	120.104.969.679	17.157.101	<<	120.576.018.769
	2017	449.566.494	125.361.370.196	17.119.372	<<	125.828.056.062
GIUSTIZIA	2015	6.393.157.636	1.158.870.236	121.277.197	<<	7.673.305.069
	2016	6.351.569.413	1.005.039.939	84.055.945	<<	7.440.645.297
	2017	6.332.040.217	999.557.375	83.932.057	<<	7.415.529.649
AFFARI ESTERI E DELLA COOPERAZIONE INTERNAZIONALE	2015	842.375.237	807.008.876	14.216.768	<<	1.663.600.881
	2016	840.714.394	794.207.787	14.723.583	<<	1.649.645.764
	2017	838.616.829	792.963.144	10.220.256	<<	1.641.800.229
ISTRUZIONE, UNIVERSITA' E RICERCA	2015	41.386.918.483	7.436.633.685	188.663.982	8.938.086	49.021.154.236
	2016	41.493.396.540	7.400.592.198	193.669.118	7.835.085	49.095.492.941
	2017	41.547.085.937	7.355.256.609	193.669.118	6.442.153	49.102.453.817
INTERNO	2015	10.036.688.492	11.548.744.207	154.925.400	<<	21.740.358.099
	2016	9.863.333.613	7.974.832.963	163.582.175	<<	18.001.748.751
	2017	9.808.499.379	7.602.117.769	157.136.307	<<	17.567.753.455
AMBIENTE E TUTELA DEL TERRITORIO E DEL MARE	2015	84.408.408	281.580.298	16.572.425	2.989.867	385.550.998
	2016	83.979.145	306.482.001	13.702.966	2.658.242	406.822.354
	2017	83.582.990	256.176.417	13.656.241	2.314.398	355.730.046
INFRASTRUTTURE E TRASPORTI	2015	1.059.563.951	5.678.571.213	66.908.632	<<	6.805.043.796
	2016	1.045.673.046	5.592.901.527	56.345.454	<<	6.694.920.027
	2017	1.043.252.604	5.447.892.725	60.220.151	<<	6.551.365.480
DIFESA	2015	16.097.471.929	215.864.573	695.366.857	<<	17.008.703.359
	2016	16.045.445.974	207.614.465	700.383.999	<<	16.953.444.438
	2017	16.058.165.651	206.663.913	699.959.655	<<	16.964.789.219
POLITICHE AGRICOLE ALIMENTARI E FORESTALI	2015	564.581.256	361.852.820	16.407.245	<<	942.841.321
	2016	577.984.388	363.160.255	16.888.755	<<	958.033.398
	2017	569.403.655	364.212.132	10.552.531	<<	944.168.318
BENI E ATTIVITA' CULTURALI E TURISMO	2015	770.642.708	398.537.119	117.857.621	<<	1.287.037.448
	2016	762.174.637	396.123.922	118.047.861	<<	1.276.346.420
	2017	760.632.749	394.242.879	118.041.936	<<	1.272.917.564
SALUTE	2015	178.575.230	986.466.560	23.283.158	<<	1.188.324.948
	2016	178.496.989	936.329.178	21.334.215	<<	1.136.160.382
	2017	178.572.198	935.081.533	21.314.934	<<	1.134.968.665
TOTALE	2015	98.742.877.799	344.277.402.503	26.591.210.824	88.099.900.696	557.711.391.822
	2016	98.580.231.727	329.893.264.556	21.191.015.031	90.599.065.353	540.263.576.667
	2017	98.570.892.024	334.693.034.939	21.150.840.576	91.013.933.285	545.428.700.824

XVII LEGISLATURA - DISEGNI DI LEGGE E RELAZIONI - DOCUMENTI

999/641/2

segue: A) QUADRO GENERALE RIASSUNTIVO DEL BILANCIO DI COMPETENZA TRIENNALE 2015 - 2017 (in euro)									
MINISTERI	SPESA IN CONTO CAPITALE			TOTALE	TOTALE SPESE FINALI	RIMBORSO DEL DEBITO PUBBLICO	TOTALE GENERALE		
	INVESTIMENTI	ALTRE SPESE IN C/CAPITALE	ONERI COMUNI DI CONTO CAPITALE						
ECONOMIA E FINANZE	2015	17.820.875.263	861.001.829	2.548.061.719	21.229.938.811	347.746.589.563	579.991.890.035		
	2016	12.400.956.587	859.982.584	2.586.155.154	15.847.094.325	331.443.784.684	558.688.749.260		
	2017	10.469.250.051	641.205.938	2.649.725.893	13.760.181.882	329.942.843.380	593.290.671.205		
SVILUPPO ECONOMICO	2015	3.617.269.552	<<	60.000.000	3.677.269.552	4.245.119.436	4.488.329.405		
	2016	3.547.631.530	<<	104.000.000	3.651.631.530	4.129.239.297	4.392.733.895		
	2017	2.856.375.339	<<	115.300.000	2.971.675.339	3.438.182.161	3.712.160.942		
LAVORO E POLITICHE SOCIALI	2015	10.656.361	<<	3.000.000	13.656.361	122.924.627.392	122.924.627.392		
	2016	10.044.374	<<	3.200.000	13.244.374	120.589.263.143	120.589.263.143		
	2017	10.025.685	<<	<<	10.025.685	125.838.081.747	125.838.081.747		
GIUSTIZIA	2015	142.192.361	<<	5.000.000	147.192.361	7.820.497.430	7.820.497.430		
	2016	135.296.217	<<	6.400.000	141.696.217	7.582.341.514	7.582.341.514		
	2017	135.063.471	<<	<<	135.063.471	7.550.593.120	7.550.593.120		
AFFARI ESTERI E DELLA COOPERAZIONE INTERNAZIONALE	2015	43.320.379	<<	<<	43.320.379	1.706.921.260	1.706.921.260		
	2016	8.379.795	<<	<<	8.379.795	1.658.025.559	1.658.025.559		
	2017	8.359.296	<<	<<	8.359.296	1.650.159.525	1.650.159.525		
ISTRUZIONE, UNIVERSITA' E RICERCA	2015	2.417.219.772	<<	20.000.000	2.437.219.772	51.458.374.008	51.484.864.260		
	2016	2.103.851.941	<<	30.000.000	2.133.851.941	51.229.344.882	51.256.059.920		
	2017	2.083.338.622	<<	50.000.000	2.133.338.622	51.235.792.439	51.258.860.656		
INTERNO	2015	2.448.949.920	200.000.000	5.200.000	2.654.149.920	24.394.508.019	24.437.757.841		
	2016	493.266.892	200.000.000	<<	693.266.892	43.249.822	44.015.761		
	2017	403.399.315	200.000.000	<<	18.171.152.770	15.594.622	18.186.747.392		
AMBIENTE E TUTELA DEL TERRITORIO E DEL MARE	2015	222.242.058	<<	14.800.000	237.042.058	622.593.056	632.753.788		
	2016	240.517.706	<<	4.000.000	244.517.706	651.340.357	661.832.417		
	2017	136.609.311	<<	<<	136.609.311	492.339.357	503.175.559		
INFRASTRUTTURE E TRASPORTI	2015	4.025.543.494	<<	1.644.350.454	5.669.893.948	12.474.937.744	12.474.937.744		
	2016	3.394.002.304	<<	1.640.983.616	5.034.985.920	11.729.905.947	11.729.905.947		
	2017	2.591.070.042	<<	1.690.983.616	4.282.053.658	10.833.419.138	10.833.419.138		
DIFESA	2015	2.758.097.406	<<	10.000.000	2.768.097.406	19.776.800.765	19.776.800.765		
	2016	2.640.805.862	<<	9.900.000	2.650.705.862	19.604.150.300	19.604.150.300		
	2017	2.631.233.187	<<	<<	2.631.233.187	19.596.022.406	19.596.022.406		
POLITICHE AGRICOLE ALIMENTARI E FORESTALI	2015	162.445.959	<<	60.000.000	222.445.959	1.165.287.280	1.165.287.280		
	2016	150.432.996	<<	108.800.000	259.232.996	1.217.266.394	1.217.266.394		
	2017	131.880.754	<<	150.000.000	281.880.754	1.226.049.072	1.226.049.072		
BENI E ATTIVITA' CULTURALI E TURISMO	2015	251.635.719	<<	15.800.000	267.435.719	1.554.473.167	1.596.378.722		
	2016	270.034.488	<<	6.600.000	276.634.488	1.552.980.908	1.586.675.063		
	2017	216.264.034	<<	<<	216.264.034	1.489.171.598	1.534.743.452		
SALUTE	2015	440.474	<<	10.000.000	10.440.474	1.198.765.422	1.198.765.422		
	2016	425.267	<<	10.000.000	10.425.267	1.146.585.649	1.146.585.649		
	2017	424.053	<<	<<	424.053	1.135.392.718	1.135.392.718		
TOTALE	2015	33.920.888.718	1.061.001.829	4.396.212.173	39.378.102.720	597.089.494.542	829.709.811.344		
	2016	25.395.645.959	1.059.982.584	4.510.038.770	30.965.667.313	571.229.243.980	798.862.620.465		
	2017	21.673.283.160	841.205.938	4.656.009.509	27.170.498.607	572.599.199.431	836.316.076.932		

XVII LEGISLATURA - DISEGNI DI LEGGE E RELAZIONI - DOCUMENTI

999/642/1

ALLEGATO A											
RIPARTIZIONE DIVISIONI PER MINISTERO DELLE SPESE - BILANCIO DI COMPETENZA TRIENNALE 2015 - 2017											
(in euro)											
MINISTERI	SERVIZI GENERALI DELLE PUBBLICHE AMMINISTRAZIONI	DIFESA	ORDINE PUBBLICO E SICUREZZA	AFFARI ECONOMICI	PROTEZIONE DELL'AMBIENTE	ABITAZIONI E ASSETTO TERRITORIALE	SANITA'	ATTIVITA' RICREATIVE, CULTURALI E DI CULTO	ISTRUZIONE	PROTEZIONE SOCIALE	TOTALE DELLE SPESE
ECONOMIA E FINANZE	2015	114.937.199	1.986.314.342	12.594.093.206	7.677.732	2.529.002.668	7.271.401.454	3.877.889.447	14.385.104	21.616.358.180	579.991.890.034
	2016	153.033.365	2.007.474.019	10.772.063.993	7.589.300	1.699.375.220	7.721.429.296	3.865.797.594	15.891.811	23.500.372.975	558.688.749.259
	2017	184.853.571	2.018.745.949	10.652.132.376	4.284.432	1.377.668.026	7.228.826.114	3.863.217.999	16.572.085	22.641.334.380	593.290.671.204
SVILUPPO ECONOMICO	2015	<<	<<	4.403.455.912	40.480.239	2.000.000	12.455.087	39.938.167	<<	<<	4.498.329.405
	2016	<<	<<	4.302.112.607	40.827.487	2.000.000	12.455.087	35.338.713	<<	<<	4.392.733.894
	2017	<<	<<	3.621.810.251	40.765.267	2.000.000	12.455.087	35.130.336	<<	<<	3.712.160.941
LAVORO E POLITICHE SOCIALI	2015	<<	<<	16.905.692.704	<<	<<	<<	<<	<<	106.018.934.687	122.924.627.391
	2016	<<	<<	16.960.874.427	<<	<<	<<	<<	<<	103.628.388.715	120.589.263.142
	2017	<<	<<	17.238.565.976	<<	<<	<<	<<	<<	108.599.495.770	125.838.081.746
GIUSTIZIA	2015	<<	7.820.277.039	<<	<<	<<	<<	<<	<<	220.391	7.820.497.430
	2016	<<	7.582.121.123	<<	<<	<<	<<	<<	<<	220.391	7.582.341.514
	2017	<<	7.550.363.120	<<	<<	<<	<<	<<	<<	230.000	7.550.593.120
AFFARI ESTERIE DELLA COOPERAZIONE INTERNAZIONALE	2015	1.706.921.260	<<	<<	<<	<<	<<	<<	<<	<<	1.706.921.260
	2016	1.658.025.559	<<	<<	<<	<<	<<	<<	<<	<<	1.658.025.559
	2017	1.650.159.525	<<	<<	<<	<<	<<	<<	<<	<<	1.650.159.525
ISTRUZIONE, UNIVERSITA' E RICERCA	2015	2.041.286.623	<<	4.921	<<	<<	<<	<<	49.443.572.716	<<	51.484.864.260
	2016	2.025.964.899	<<	4.925	<<	<<	<<	<<	49.230.090.096	<<	51.256.059.920
	2017	2.022.511.584	<<	4.925	<<	<<	<<	<<	49.236.344.147	<<	51.256.860.656
INTERNO	2015	14.078.360.639	9.809.591.987	10.948.020	5.435.520	<<	<<	5.392.607	111.178.590	412.383.623	24.437.757.840
	2016	8.545.196.300	9.655.274.703	10.948.020	5.435.520	<<	<<	5.415.548	103.000.000	409.305.105	18.739.031.403
	2017	8.064.698.111	9.583.984.057	10.948.020	5.435.520	<<	<<	5.179.478	103.000.000	408.056.353	18.186.747.391
AMBIENTE E TUTELA DEL TERRITORIO E DEL MARE	2015	<<	<<	<<	602.246.266	30.507.521	<<	<<	<<	<<	632.753.787
	2016	<<	<<	<<	631.324.518	30.507.898	<<	<<	<<	<<	661.832.416
	2017	<<	<<	<<	478.715.654	24.459.905	<<	<<	<<	<<	503.175.559
INFRASTRUTTURE E TRASPORTI	2015	155.469.983	882.351.540	9.670.080.464	293.232	1.715.112.524	<<	<<	<<	51.830.000	12.474.937.743
	2016	153.785.940	757.640.011	9.232.507.028	345.501	1.506.997.467	<<	<<	<<	78.630.000	11.729.905.947
	2017	153.345.944	706.371.652	8.665.900.371	408.178	1.252.462.983	<<	<<	<<	54.930.000	10.833.419.138
DIFESA	2015	90.899.065	2.819.281.874	655.953	769.093	25.648.322	<<	<<	<<	28.850.000	19.776.800.765
	2016	90.895.445	2.799.068.658	2.127.827	795.557	24.460.513	<<	<<	<<	28.460.000	19.604.150.299
	2017	90.894.913	2.808.386.629	2.093.699	793.248	24.460.513	<<	<<	<<	28.460.000	19.596.022.406
POLITICHE AGRICOLE ALIMENTARI E FORESTALI	2015	<<	304.076.610	685.073.535	195.920.991	<<	<<	<<	<<	216.143	1.165.287.279
	2016	<<	293.765.919	719.359.407	203.932.502	<<	<<	<<	<<	208.565	1.217.286.393
	2017	<<	289.430.474	736.064.125	200.346.512	<<	<<	<<	<<	207.960	1.226.049.071
BENI E ATTIVITA' CULTURALI E TURISMO	2015	51.505.555	<<	32.880.010	800.227	<<	<<	1.511.177.430	<<	15.500	1.596.378.722
	2016	43.694.155	<<	32.890.198	796.662	<<	<<	1.519.278.548	<<	15.500	1.596.675.063
	2017	45.571.854	<<	32.890.198	796.662	<<	<<	1.455.469.238	<<	15.500	1.534.743.452
SALUTE	2015	17.623.669	10.419.105	<<	<<	<<	765.958.846	<<	<<	404.763.802	1.198.765.422
	2016	17.623.669	10.429.800	<<	<<	<<	763.452.532	<<	<<	355.079.648	1.146.585.649
	2017	17.623.669	10.598.172	<<	<<	<<	752.092.245	<<	<<	355.078.632	1.135.392.718
TOTALE	2015	548.121.897.496	23.632.312.497	44.282.884.725	853.623.300	4.302.271.035	8.049.815.387	5.434.397.651	49.569.136.410	128.533.372.326	829.709.811.338
	2016	521.480.907.653	23.105.774.233	42.032.888.432	891.047.047	3.263.341.098	8.497.336.915	5.425.850.403	49.348.981.907	128.000.680.899	798.862.620.458
	2017	557.367.841.872	22.968.880.053	40.960.429.941	731.545.473	2.681.051.437	7.893.373.446	5.358.997.051	49.355.916.232	132.088.808.595	836.316.076.927

XVII LEGISLATURA - DISEGNI DI LEGGE E RELAZIONI - DOCUMENTI

		CLASSIFICAZIONE ECONOMICA							ALLEGATO A/1	
RIPARTIZIONE PER MINISTERI DELLE SPESE CORRENTI - BILANCIO DI COMPETENZA TRIENNALE 2015 - 2017		(in euro)								
MINISTERI		REDDITI DA LAVORO DIPENDENTE	CONSUMI INTERMEDI	IMPOSTE PAGATE SULLA PRODUZIONE	TRASFERIMENTI CORRENTI AD AMMINISTRAZIONI PUBBLICHE	TRASFERIMENTI CORRENTI A FAMIGLIE E ISTITUZIONI SOCIALI PRIVATE	TRASFERIMENTI CORRENTI A IMPRESE			
ECONOMIA E FINANZE	2015	15.679.824.678	5.583.918.451	230.861.423	127.800.721.510	4.847.704.466	5.579.329.660			
	2016	15.663.489.621	5.533.871.025	230.136.267	113.393.137.439	6.844.472.785	4.479.171.056			
	2017	15.641.825.406	5.606.342.685	231.230.739	113.635.322.630	6.270.609.145	4.460.903.685			
SVILUPPO ECONOMICO	2015	151.475.168	37.679.244	8.892.808	199.940.310	<<	42.064.376			
	2016	151.027.729	28.631.876	8.862.735	110.209.132	<<	47.311.457			
	2017	150.800.506	28.697.358	8.728.381	110.208.422	<<	47.059.527			
LAVORO E POLITICHE SOCIALI	2015	331.917.655	59.299.048	20.857.077	122.073.935.356	334.232.075	27.624.725			
	2016	327.042.631	59.411.392	20.545.807	119.775.505.446	329.524.997	7.786.198			
	2017	323.043.457	59.572.911	20.289.897	125.039.034.953	329.663.941	285.142			
GIUSTIZIA	2015	5.293.084.532	1.372.343.720	336.388.696	300.692.539	169.751.741	9.801.158			
	2016	5.251.304.774	1.324.008.272	333.644.251	154.128.950	167.822.040	9.325.584			
	2017	5.231.717.835	1.324.791.322	332.959.709	154.128.950	167.368.813	9.325.584			
AFFARI ESTERI E DELLA COOPERAZIONE INTERNAZIONALE	2015	719.658.680	125.008.296	13.436.075	17.119.358	20.296.971	<<			
	2016	722.119.533	121.537.161	13.381.835	16.635.993	19.709.528	<<			
	2017	720.225.132	121.466.826	13.223.437	16.593.711	19.661.457	<<			
ISTRUZIONE, UNIVERSITA' E RICERCA	2015	38.184.155.125	890.431.852	2.449.410.769	7.122.907.381	16.468.099	341.083.062			
	2016	38.282.989.893	892.185.570	2.455.340.355	7.085.930.892	16.598.402	341.835.089			
	2017	38.334.125.407	892.187.060	2.457.848.989	7.040.734.176	16.503.278	341.835.089			
INTERNO	2015	8.364.173.856	1.256.149.874	532.371.398	10.966.673.464	477.826.634	2.027.385			
	2016	8.240.530.138	1.220.044.814	525.580.101	7.397.925.949	475.646.808	2.027.385			
	2017	8.190.885.064	1.218.469.411	521.866.797	7.027.058.421	475.743.429	2.027.385			
AMBIENTE E TUTELA DEL TERRITORIO E DEL MARE	2015	64.848.064	116.192.346	4.394.831	172.171.555	<<	3.021.082			
	2016	64.598.995	122.186.212	4.376.294	190.955.450	<<	3.021.082			
	2017	64.351.589	122.114.120	4.357.751	140.579.278	<<	3.021.082			
INFRASTRUTTURE E TRASPORTI	2015	851.845.524	178.507.169	52.823.451	5.275.898.813	18.900.000	357.563.220			
	2016	848.492.017	169.410.641	52.795.236	5.203.025.600	18.900.000	343.423.780			
	2017	846.132.718	170.340.974	52.423.004	5.081.869.027	18.900.000	318.923.711			
DIFESA	2015	15.171.797.584	530.006.908	909.379.062	54.612.552	32.040.124	<<			
	2016	15.128.159.121	531.291.881	907.579.927	52.715.298	31.683.828	<<			
	2017	15.139.715.889	531.418.902	908.251.284	52.888.513	30.770.714	<<			
POLITICHE AGRICOLE ALIMENTARI E FORESTALI	2015	491.288.881	145.743.204	31.496.444	148.844.747	612.113	112.439.832			
	2016	503.494.377	142.215.966	32.370.664	143.630.758	590.335	122.908.574			
	2017	495.712.733	142.156.106	31.899.207	144.382.412	588.622	123.221.892			
BENI E ATTIVITA' CULTURALI E TURISMO	2015	689.395.996	89.047.754	40.231.706	326.618.189	39.651.680	55.846.423			
	2016	688.119.080	83.526.598	40.181.044	323.804.584	40.264.558	55.931.423			
	2017	687.158.811	83.182.533	39.837.565	323.804.584	40.261.214	55.931.423			
SALUTE	2015	120.550.998	82.154.507	6.371.443	424.378.616	517.603.017	<<			
	2016	120.458.913	82.810.036	6.365.464	423.473.165	467.762.054	<<			
	2017	120.374.773	84.336.625	6.359.957	420.876.298	467.752.256	<<			
TOTALE	2015	86.104.016.141	10.466.482.374	4.636.915.183	274.884.514.390	6.475.086.920	6.530.800.913			
	2016	85.991.826.822	10.311.131.444	4.631.159.980	254.271.079.656	8.412.775.335	5.412.741.628			
	2017	85.946.069.320	10.385.076.833	4.629.276.727	259.187.301.375	7.837.822.869	5.362.534.520			

999/644/1

XVII LEGISLATURA - DISEGNI DI LEGGE E RELAZIONI - DOCUMENTI

989/644/2

MINISTRI		CLASSIFICAZIONE ECONOMICA							ALLEGATO A/1	
		RIPARTIZIONE PER MINISTERI DELLE SPESE CORRENTI - BILANCIO DI COMPETENZA TRIENNALE 2015 - 2017 (in euro)								
		TRASFERIMENTI CORRENTI A ESTERO	RISORSE PROPRIE UNIONE EUROPEA	INTERESSI PASSIVI E REDDITI DA CAPITALE	POSTE CORRETTIVE E COMPENSATIVE	AMMORTAMENTI	ALTRE USCITE CORRENTI	TOTALE		
ECONOMIA E FINANZE	2015	510.760.795	18.900.000.000	87.344.664.492	54.751.670.168	923.000.000	4.364.195.119	326.516.650.752		
	2016	510.574.333	19.100.000.000	89.867.792.146	55.490.695.749	953.000.000	3.530.349.938	315.596.690.359		
	2017	510.571.117	19.100.000.000	90.191.064.354	55.955.695.749	983.000.000	3.596.095.968	316.162.661.498		
SVILUPPO ECONOMICO	2015	45.234.544	<<	69.155.784	<<	<<	13.407.650	567.849.884		
	2016	45.253.470	<<	58.871.155	<<	<<	27.440.213	477.607.767		
	2017	45.242.323	<<	48.396.972	<<	<<	27.383.333	466.506.822		
LAVORO E POLITICHE SOCIALI	2015	<<	<<	<<	42.000.000	<<	21.105.095	122.910.971.031		
	2016	<<	<<	<<	42.000.000	<<	14.202.298	120.576.018.769		
	2017	<<	<<	<<	42.000.000	<<	14.165.761	125.828.056.062		
GIUSTIZIA	2015	<<	<<	942.084	<<	<<	200.300.599	7.673.305.069		
	2016	<<	<<	942.084	<<	<<	199.669.942	7.440.645.297		
	2017	<<	<<	942.084	<<	<<	194.295.352	7.415.529.649		
AFFARI ESTERI E DELLA COOPERAZIONE INTERNAZIONALE	2015	761.892.785	<<	<<	<<	<<	6.188.716	1.663.600.881		
	2016	749.674.778	<<	<<	<<	<<	6.689.936	1.649.645.764		
	2017	748.439.752	<<	<<	<<	<<	2.189.914	1.641.800.229		
ISTRUZIONE, UNIVERSITA' E RICERCA	2015	2.604.925	<<	8.938.086	<<	<<	5.154.937	49.021.154.236		
	2016	2.622.718	<<	7.835.085	<<	<<	10.154.937	49.095.482.941		
	2017	2.622.718	<<	6.442.153	<<	<<	10.154.937	49.102.453.817		
INTERNO	2015	3.769.357	<<	29.069.712	58.993.457	<<	49.302.962	21.740.358.099		
	2016	3.769.259	<<	27.250.510	58.993.457	<<	49.980.330	18.001.748.751		
	2017	3.769.199	<<	25.308.164	58.993.457	<<	43.632.128	17.567.753.455		
AMBIENTE E TUTELA DEL TERRITORIO E DEL MARE	2015	8.102.389	<<	2.989.867	<<	<<	13.830.864	385.550.998		
	2016	8.124.074	<<	2.658.242	<<	<<	10.902.005	406.822.354		
	2017	8.124.074	<<	2.314.388	<<	<<	10.867.754	355.730.046		
INFRASTRUTTURE E TRASPORTI	2015	1.101.317	<<	208.900	5.147.221	<<	63.048.181	6.805.043.796		
	2016	1.101.317	<<	208.900	5.158.697	<<	52.402.839	6.694.920.027		
	2017	1.101.317	<<	208.900	5.158.697	<<	56.287.132	6.551.365.480		
DIFESA	2015	155.290.995	<<	531.000	85.000.000	<<	70.045.133	17.008.703.359		
	2016	155.287.789	<<	431.000	85.000.000	<<	61.295.594	16.953.444.438		
	2017	155.287.636	<<	431.000	85.000.000	<<	61.225.281	16.964.789.219		
POLITICHE AGRICOLE ALIMENTARI E FORESTALI	2015	424.101	<<	<<	<<	<<	11.991.999	942.841.321		
	2016	424.101	<<	<<	<<	<<	12.398.623	958.033.398		
	2017	424.101	<<	<<	<<	<<	5.783.245	944.168.318		
BENI E ATTIVITA' CULTURALI E TURISMO	2015	<<	<<	15.459.801	1.549	<<	30.784.950	1.287.037.448		
	2016	<<	<<	13.671.201	1.549	<<	30.846.383	1.276.346.420		
	2017	<<	<<	11.793.502	1.549	<<	30.946.383	1.272.917.564		
SALUTE	2015	17.654.169	<<	<<	<<	<<	19.612.198	1.188.324.948		
	2016	17.654.169	<<	<<	<<	<<	17.636.561	1.136.160.382		
	2017	17.654.169	<<	<<	<<	<<	17.614.587	1.134.968.665		
TOTALE	2015	1.506.835.377	18.900.000.000	87.471.959.726	54.942.812.395	923.000.000	4.868.968.403	557.711.391.822		
	2016	1.494.363.008	19.100.000.000	89.979.660.323	55.681.849.452	953.000.000	4.023.969.019	540.263.576.667		
	2017	1.493.236.406	19.100.000.000	90.296.891.527	56.146.849.452	983.000.000	4.074.641.795	545.428.700.824		

XVII LEGISLATURA — DISEGNI DI LEGGE E RELAZIONI — DOCUMENTI

999/6441.3

		CLASSIFICAZIONE ECONOMICA							ALLEGATO A/1		
RIPARTIZIONE PER MINISTERI DELLE SPESE IN CONTO CAPITALE - BILANCIO DI COMPETENZA TRIENNALE 2015 - 2017		(in euro)									
MINISTERI		INVESTIMENTI FISSI LORDIE ACQUISTI DI TERRENI	CONTRIBUTI AGLI INVESTIMENTI	CONTRIBUTI AGLI INVESTIMENTI AD IMPRESE	CONTRIBUTI AGLI INVESTIMENTI A FAMIGLIE E ISTITUZIONI SOCIALI PRIVATE	CONTRIBUTI AGLI INVESTIMENTI A ESTERO	ALTRI TRASFERIMENTI IN CONTO CAPITALE	ACQUISIZIONI DI ATTIVITA' FINANZIARIE	TOTALE		
ECONOMIA E FINANZE	2015	322.527.344	8.389.770.000	2.385.425.134	213.494.331	63.592.465	9.248.294.631	606.834.906	21.229.938.811		
	2016	347.638.518	7.438.747.234	2.342.885.197	188.661.002	63.615.141	4.858.712.327	606.834.906	15.847.094.325		
	2017	382.345.623	7.007.612.973	2.262.603.077	937.597	64.362.676	3.655.485.030	606.834.906	13.760.181.882		
SVILUPPO ECONOMICO	2015	13.554.578	159.028.199	3.389.588.034	<<	<<	65.098.741	50.000.000	3.677.289.552		
	2016	13.353.993	158.399.153	3.373.878.394	<<	<<	106.000.000	<<	3.651.631.530		
	2017	13.315.290	158.366.830	2.682.683.219	<<	<<	117.300.000	<<	2.971.675.339		
LAVORO E POLITICHE SOCIALI	2015	5.431.757	5.224.604	<<	<<	<<	3.000.000	<<	13.656.361		
	2016	5.082.575	4.961.799	<<	<<	<<	3.200.000	<<	13.244.374		
	2017	5.067.832	4.957.853	<<	<<	<<	<<	<<	10.025.685		
GIUSTIZIA	2015	142.192.361	<<	<<	<<	<<	5.000.000	<<	147.192.361		
	2016	135.296.217	<<	<<	<<	<<	6.400.000	<<	141.696.217		
	2017	135.063.471	<<	<<	<<	<<	<<	<<	135.063.471		
AFFARI ESTERIE E DELLA COOPERAZIONE INTERNAZIONALE	2015	8.655.328	<<	<<	<<	34.665.051	<<	<<	43.320.379		
	2016	8.379.795	<<	<<	<<	<<	<<	<<	8.379.795		
	2017	8.359.296	<<	<<	<<	<<	<<	<<	8.359.296		
ISTRUZIONE, UNIVERSITA' E RICERCA	2015	16.569.295	2.179.154.988	60.803.041	<<	160.692.448	20.000.000	<<	2.437.219.772		
	2016	16.610.625	1.867.745.827	56.803.041	<<	160.692.448	30.000.000	<<	2.133.851.941		
	2017	16.610.625	1.849.232.508	56.803.041	<<	160.692.448	50.000.000	<<	2.133.338.622		
INTERNO	2015	210.566.890	2.238.383.030	<<	<<	<<	5.200.000	200.000.000	2.654.149.920		
	2016	237.731.516	2.555.535.376	<<	<<	<<	<<	200.000.000	683.266.892		
	2017	281.331.967	122.067.348	<<	<<	<<	<<	200.000.000	603.399.315		
AMBIENTE E TUTELA DEL TERRITORIO E DEL MARE	2015	29.215.703	183.026.355	<<	<<	<<	14.800.000	<<	237.042.058		
	2016	27.363.239	213.154.467	<<	<<	<<	4.000.000	<<	244.517.706		
	2017	27.725.102	108.884.209	<<	<<	<<	<<	<<	136.609.311		
INFRASTRUTTURE E TRASPORTI	2015	604.875.812	1.212.151.839	1.875.318.022	13.201.384	94.320	1.964.252.571	<<	5.669.893.948		
	2016	299.472.156	1.294.393.594	1.473.039.553	12.788.218	95.165	1.965.197.232	<<	5.034.985.920		
	2017	226.561.354	620.210.997	507.406.314	10.231.756	117.388	2.917.525.849	<<	4.282.053.668		
DIFESA	2015	2.718.867.682	<<	<<	14.617	39.215.107	10.000.000	<<	2.768.097.406		
	2016	2.601.576.138	<<	<<	14.617	39.215.107	9.900.000	<<	2.650.705.862		
	2017	2.592.003.463	<<	<<	14.617	39.215.107	<<	<<	2.631.233.187		
POLITICHE AGRICOLE ALIMENTARI E FORESTALI	2015	110.395.355	45.049.034	7.001.570	<<	<<	60.000.000	<<	222.445.959		
	2016	94.596.783	49.145.686	6.690.527	<<	<<	108.800.000	<<	259.232.996		
	2017	94.563.621	30.647.619	6.669.514	<<	<<	150.000.000	<<	281.880.754		
BENI E ATTIVITA' CULTURALI E TURISMO	2015	99.628.973	4.907.391	131.062.403	16.036.952	<<	15.800.000	<<	267.435.719		
	2016	115.975.762	6.431.606	131.039.243	16.587.877	<<	6.600.000	<<	276.634.488		
	2017	64.125.765	5.501.149	130.039.243	16.587.877	<<	<<	<<	216.254.034		
SALUTE	2015	392.226	<<	<<	<<	<<	10.048.248	<<	10.440.474		
	2016	378.326	<<	<<	<<	<<	10.046.941	<<	10.425.267		
	2017	377.248	<<	<<	<<	<<	46.805	<<	424.053		
TOTALE	2015	4.282.873.304	14.426.695.440	7.849.198.204	242.747.284	288.259.391	11.421.494.191	856.834.906	39.378.102.720		
	2016	3.893.455.645	11.288.514.742	7.386.335.945	218.051.714	263.617.861	7.108.856.500	806.834.906	30.965.667.313		
	2017	3.827.450.657	9.907.481.486	5.646.214.498	27.771.847	264.387.619	6.890.357.684	606.834.906	27.170.488.607		

999/056/1

CLASSIFICAZIONE ECONOMICA		ALLEGATO A/2		
A) BILANCIO DI COMPETENZA TRIENNALE 2015 - 2017		2015	2016	2017
ANALISI PER CATEGORIA DELLE ENTRATE FINALI				
(in euro)				
TITOLO I	- ENTRATE TRIBUTARIE			
CATEGORIA I	- IMPOSTE SUL PATRIMONIO E SUL REDDITO	250.794.000.000	258.016.000.000	261.191.000.000
CATEGORIA II	- TASSE ED IMPOSTE SUGLI AFFARI	160.231.000.000	164.393.000.000	169.415.000.000
CATEGORIA III	- IMPOSTE SULLA PRODUZIONE, SUI CONSUMI E DOGANE	36.197.000.000	36.194.000.000	37.148.000.000
CATEGORIA IV	- MONOPOLI	10.815.000.000	11.039.000.000	11.343.000.000
CATEGORIA V	- LOTTO, LOTTERIE ED ALTRE ATTIVITA' DI GIUOCO	11.366.000.000	11.412.000.000	11.468.000.000
	TOTALE	469.403.000.000	481.054.000.000	490.565.000.000
TITOLO II	- ENTRATE EXTRA-TRIBUTARIE			
CATEGORIA VI	- PROVENTI SPECIALI	691.705.822	691.705.822	691.705.822
CATEGORIA VII	- PROVENTI DI SERVIZI PUBBLICI MINORI	25.549.156.085	24.903.352.585	24.670.170.585
CATEGORIA VIII	- PROVENTI DEI BENI DELLO STATO	277.700.000	282.700.000	283.700.000
CATEGORIA IX	- PRODOTTI NETTI DI AZIENDE AUTONOME ED UTILI DI GESTIONI	1.263.000.000	1.200.000.000	1.100.000.000
CATEGORIA X	- INTERESSI SU ANTICIPAZIONI E CREDITI VARI DEL TESORO	5.053.100.000	5.017.770.000	4.990.000.000
CATEGORIA XI	- RICUPERI, RIMBORSI E CONTRIBUTI	27.436.875.923	27.968.684.623	27.861.481.423
CATEGORIA XII	- PARTITE CHE SI COMPENSANO NELLA SPESA	2.348.940.265	2.449.062.320	2.549.048.956
	TOTALE	62.620.478.095	62.513.275.350	62.146.106.786
TITOLO III	- ALIENAZIONE ED AMMORTAMENTO DI BENI PATRIMONIALI E RISCOSSIONE DI CREDITI			
CATEGORIA XIII	- VENDITA DI BENI ED AFFRANCAZIONE DI CANONI	509.500.000	508.500.000	7.500.000
CATEGORIA XIV	- AMMORTAMENTO DI BENI PATRIMONIALI	923.000.000	953.000.000	983.000.000
CATEGORIA XV	- RIMBORSO DI ANTICIPAZIONI E DI CREDITI VARI DEL TESORO	329.028.304	344.228.304	356.228.304
	TOTALE	1.761.528.304	1.805.728.304	1.346.728.304
	TOTALE ENTRATE FINALI	533.785.006.399	545.373.003.654	554.067.835.090

998/058/1

CLASSIFICAZIONE ECONOMICA		ALLEGATO A/3		
A) BILANCIO DI COMPETENZA TRIENNALE 2015 - 2017		2015	2016	2017
ANALISI ECONOMICA DELLE SPESE FINALI		(in euro)		
TITOLO I - SPESE CORRENTI				
REDDITI DA LAVORO DIPENDENTE		86.104.016.141	85.991.826.822	85.946.069.320
CONSUMI INTERMEDI		10.466.482.374	10.311.131.444	10.385.076.833
IMPOSTE PAGATE SULLA PRODUZIONE		4.636.915.183	4.631.159.980	4.629.276.727
TRASFERIMENTI CORRENTI AD AMMINISTRAZIONI PUBBLICHE		274.884.514.390	254.271.079.656	259.187.301.375
TRASFERIMENTI CORRENTI A FAMIGLIE E ISTITUZIONI SOCIALI PRIVATE		6.475.086.920	8.412.775.335	7.837.822.869
TRASFERIMENTI CORRENTI A IMPRESE		6.530.800.913	5.412.741.628	5.362.534.520
TRASFERIMENTI CORRENTI A ESTERO		1.506.835.377	1.494.383.008	1.493.236.406
RISORSE PROPRIE UNIONE EUROPEA		18.900.000.000	19.100.000.000	19.100.000.000
INTERESSI PASSIVI E REDDITI DA CAPITALE		87.471.959.726	89.979.660.323	90.286.891.527
POSTE CORRETTIVE E COMPENSATIVE		54.942.812.395	55.681.849.452	56.146.849.452
AMMORTAMENTI		923.000.000	953.000.000	983.000.000
ALTRE USCITE CORRENTI		4.868.968.403	4.023.969.019	4.070.641.795
TOTALE		557.711.391.822	540.263.576.667	545.428.700.824

999/058/2

CLASSIFICAZIONE ECONOMICA		ALLEGATO A/3		
A) BILANCIO DI COMPETENZA TRIENNALE 2015 - 2017		2015	2016	2017
ANALISI ECONOMICA DELLE SPESE FINALI (in euro)				
TITOLO II - SPESE IN CONTO CAPITALE				
INVESTIMENTI FISSI LORDI E ACQUISTI DI TERRENI		4.282.873.304	3.893.455.645	3.827.450.657
CONTRIBUTI AGLI INVESTIMENTI		14.426.695.440	11.288.514.742	9.907.481.486
CONTRIBUTI AGLI INVESTIMENTI AD IMPRESE		7.849.198.204	7.386.335.945	5.646.214.408
CONTRIBUTI AGLI INVESTIMENTI A FAMIGLIE E ISTITUZIONI SOCIALI PRIVATE		242.747.284	218.051.714	27.771.847
CONTRIBUTI AGLI INVESTIMENTI A ESTERO		298.259.391	263.617.861	264.387.619
ALTRI TRASFERIMENTI IN CONTO CAPITALE		11.421.494.191	7.108.856.500	6.890.357.684
ACQUISIZIONI DI ATTIVITA' FINANZIARIE		856.834.906	806.834.906	606.834.906
TOTALE		39.378.102.720	30.965.667.313	27.170.498.607
TOTALE SPESE FINALI		597.089.494.542	571.229.243.980	572.599.199.431

PAGINA BIANCA

B) - QUADRO GENERALE RIASSUNTIVO

DEL BILANCIO DI CASSA

PER IL TRIENNIO 2015 - 2017

999/646/1

B) QUADRO GENERALE RIASSUNTIVO DEL BILANCIO DI CASSA 2015 - 2017 (in Euro)			
	2015	2016	2017
ENTRATE			
TITOLO I - ENTRATE TRIBUTARIE	438.845.000.000	450.496.000.000	460.007.000.000
TITOLO II - ENTRATE EXTRA-TRIBUTARIE	44.724.892.095	44.622.820.350	44.260.639.786
TITOLO III - ALIENAZIONE ED AMMORTAMENTO DI BENI PATRIMONIALI E RISCOSSIONE CREDITI di cui RISCOSSIONE CREDITI	1.761.528.304	1.805.728.304	1.346.728.304
	329.028.304	344.228.304	356.228.304
TOTALE ENTRATE FINALI	485.331.420.399	496.924.548.654	505.614.368.090
TITOLO IV - ACCENSIONE DI PRESTITI	355.619.041.852	311.466.415.906	340.243.728.838
TOTALE COMPLESSIVO ENTRATE	840.950.462.251	808.390.964.560	845.858.096.928
SPESE			
TITOLO I - SPESE CORRENTI	566.894.600.476	549.263.472.083	554.426.920.820
TITOLO II - SPESE D'INVESTIMENTO	41.435.544.973	31.494.115.992	27.714.298.607
di cui ACQUISIZIONE DI ATTIVITA' FINANZIARIE	857.834.906	806.834.906	606.834.906
TOTALE SPESE FINALI	608.330.145.449	580.757.588.075	582.141.219.427
TITOLO III - RIMBORSO PASSIVITA' FINANZIARIE	232.620.316.802	227.633.376.485	263.716.877.501
TOTALE COMPLESSIVO SPESE	840.950.462.251	808.390.964.560	845.858.096.928
RISULTATI DIFFERENZIALI			
ENTRATE TRIBUTARIE ED EXTRATRIBUTARIE	483.569.892.095	495.118.820.350	504.267.639.786
SPESE CORRENTI (-)	566.894.600.476	549.263.472.083	554.426.920.820
RISPARMIO PUBBLICO	-83.324.708.381	-54.144.651.733	-50.159.281.034
TOTALE ENTRATE FINALI	485.331.420.399	496.924.548.654	505.614.368.090
TOTALE SPESE FINALI (-)	608.330.145.449	580.757.588.075	582.141.219.427
SALDO NETTO DA FINANZIARE	-122.998.725.050	-83.833.039.421	-76.526.851.337
TOTALE ENTRATE FINALI AL NETTO DELLA RISCOSSIONE CREDITI	485.002.392.095	496.580.320.350	505.258.139.786
TOTALE SPESE FINALI AL NETTO DI ACQUISIZIONE DI ATTIVITA' FINANZIARIE (-)	607.472.310.543	579.950.753.169	581.534.384.521
INDEBITAMENTO NETTO	-122.469.918.448	-83.370.432.819	-76.276.244.735
TOTALE ENTRATE FINALI	485.331.420.399	496.924.548.654	505.614.368.090
TOTALE COMPLESSIVO SPESE (-)	840.950.462.251	808.390.964.560	845.858.096.928
RICORSO AL MERCATO	-355.619.041.852	-311.466.415.906	-340.243.728.838

XVII LEGISLATURA - DISEGNI DI LEGGE E RELAZIONI - DOCUMENTI

999/649/1

segue: A) QUADRO GENERALE RIASSUNTIVO DEL BILANCIO DI CASSA TRIENNALE 2015 - 2017 (in euro)						
MINISTERI	SPESA CORRENTE					
	FUNZIONAMENTO	INTERVENTI	ONERI COMUNI DI PARTE CORRENTE	ONERI DEL DEBITO PUBBLICO	TOTALE	
ECONOMIA E FINANZE	2015	20.691.679.264	197.108.766.039	29.697.388.490	88.018.816.959	335.516.650.752
	2016	20.705.145.333	184.606.697.058	28.755.147.097	90.529.700.871	324.596.690.359
	2017	20.723.428.633	184.771.584.981	28.729.078.122	90.956.789.762	325.180.881.498
SVILUPPO ECONOMICO	2015	183.713.065	302.742.802	21.955.638	69.155.784	577.567.289
	2016	178.426.265	204.313.584	35.996.762	58.871.155	477.607.766
	2017	178.044.688	204.135.266	35.939.896	48.386.972	466.506.822
LAVORO E POLITICHE SOCIALI	2015	463.409.613	118.014.044.028	4.456.387.411	<<	122.933.841.052
	2016	453.891.989	120.104.969.679	17.157.101	<<	120.576.018.769
	2017	449.566.494	125.361.370.196	17.119.372	<<	125.828.056.062
GIUSTIZIA	2015	6.393.157.636	1.158.870.236	121.277.197	<<	7.673.305.069
	2016	6.351.566.497	1.005.039.939	84.035.945	<<	7.440.642.381
	2017	6.332.040.217	999.557.375	83.932.057	<<	7.415.529.649
AFFARI ESTERI E DELLA COOPERAZIONE INTERNAZIONALE	2015	842.375.237	807.008.876	14.216.768	<<	1.663.600.881
	2016	840.714.394	794.207.787	14.723.583	<<	1.649.645.764
	2017	838.616.829	792.963.144	10.220.256	<<	1.641.800.229
ISTRUZIONE, UNIVERSITA' E RICERCA	2015	41.386.918.483	7.436.633.685	188.663.982	8.938.086	49.021.154.236
	2016	41.493.396.540	7.400.592.198	193.669.118	7.835.085	49.095.492.941
	2017	41.547.085.937	7.355.256.609	193.669.118	6.442.153	49.102.453.817
INTERNO	2015	10.039.506.057	11.569.184.588	154.925.400	<<	21.763.616.045
	2016	9.863.330.904	7.974.832.963	163.582.175	<<	18.001.746.042
	2017	9.808.489.379	7.602.117.769	157.136.307	<<	17.567.753.455
AMBIENTE E TUTELA DEL TERRITORIO E DEL MARE	2015	84.408.408	281.580.298	16.572.425	2.989.867	385.550.998
	2016	83.979.145	306.482.001	13.702.966	2.658.242	406.822.354
	2017	83.582.990	256.176.417	13.656.241	2.314.398	355.730.046
INFRASTRUTTURE E TRASPORTI	2015	1.059.564.377	5.678.571.198	66.908.632	<<	6.805.044.207
	2016	1.045.574.089	5.592.901.527	56.345.454	<<	6.694.821.070
	2017	1.043.252.604	5.447.892.725	60.220.151	<<	6.551.365.480
DIFESA	2015	16.197.988.199	226.579.365	695.366.857	<<	17.119.934.421
	2016	16.045.445.974	207.614.465	700.383.999	<<	16.953.444.438
	2017	16.058.165.651	206.663.913	699.959.655	<<	16.964.789.219
POLITICHE AGRICOLE ALIMENTARI E FORESTALI	2015	566.105.150	368.895.361	16.421.494	<<	951.422.005
	2016	577.984.388	363.160.255	16.888.755	<<	958.033.398
	2017	569.403.665	364.212.132	10.552.531	<<	944.168.318
BENI E ATTIVITA' CULTURALI E TURISMO	2015	774.571.737	398.542.110	117.857.621	<<	1.290.971.468
	2016	762.174.636	396.123.922	118.047.861	<<	1.276.346.419
	2017	760.632.745	394.242.879	118.041.936	<<	1.272.917.560
SALUTE	2015	182.192.335	986.466.560	23.283.158	<<	1.191.942.053
	2016	178.496.989	936.329.178	21.334.215	<<	1.136.160.382
	2017	178.572.198	935.081.533	21.314.934	<<	1.134.968.665
TOTALE	2015	98.865.589.561	344.337.885.146	35.591.225.073	88.099.900.696	566.894.600.476
	2016	98.580.127.143	329.883.264.556	30.191.015.031	90.599.065.353	549.263.472.083
	2017	98.570.892.020	334.691.254.939	30.150.840.576	91.013.933.285	554.426.920.820

XVII LEGISLATURA — DISEGNI DI LEGGE E RELAZIONI — DOCUMENTI

999/649/2

MINISTERI		SPESE IN CONTO CAPITALE (in euro)					TOTALE FINALI	RIMBORSO DEL DEBITO PUBBLICO	TOTALE GENERALE
		INVESTIMENTI	ALTRE SPESE IN C/CAPITALE		ONERI COMUNI DI CONTO CAPITALE	TOTALE			
2015	ECONOMIA E FINANZE	17.821.875.263	861.001.829	3.057.903.989	21.740.781.061	357.257.431.813	232.245.300.472	589.502.732.285	
2016		12.400.956.587	859.982.584	3.144.655.154	16.405.594.325	341.002.284.684	227.244.964.576	568.247.249.260	
2017		10.469.250.051	641.205.938	3.193.525.893	14.303.981.862	339.484.863.380	263.347.827.825	602.832.691.205	
2015	SVILUPPO ECONOMICO	3.617.269.552	<<	60.000.000	3.677.269.552	4.254.836.841	253.209.969	4.508.046.810	
2016		3.547.631.530	<<	104.000.000	3.651.631.530	4.129.239.296	263.494.598	4.392.733.894	
2017		2.856.375.339	<<	115.300.000	2.971.675.339	3.438.182.161	273.978.781	3.712.160.942	
2015	LAVORO E POLITICHE SOCIALI	10.656.361	<<	3.000.000	13.656.361	122.947.497.413	<<	122.947.497.413	
2016		10.044.374	<<	3.200.000	13.244.374	120.589.263.143	<<	120.589.263.143	
2017		10.025.685	<<	<<	10.025.685	125.838.081.747	<<	125.838.081.747	
2015	GIUSTIZIA	142.192.361	<<	5.000.000	147.192.361	7.820.497.430	<<	7.820.497.430	
2016		135.296.217	<<	6.400.000	141.696.217	7.582.338.598	<<	7.582.338.598	
2017		135.063.471	<<	<<	135.063.471	7.550.593.120	<<	7.550.593.120	
2015	AFFARI ESTERIE DELLA COOPERAZIONE INTERNAZIONALE	43.320.379	<<	<<	43.320.379	1.706.921.260	<<	1.706.921.260	
2016		8.379.795	<<	<<	8.379.795	1.658.025.559	<<	1.658.025.559	
2017		8.359.296	<<	<<	8.359.296	1.650.159.525	<<	1.650.159.525	
2015	ISTRUZIONE, UNIVERSITA' E RICERCA	2.417.219.772	<<	20.000.000	2.437.219.772	51.458.374.008	26.490.252	51.484.864.260	
2016		2.103.851.941	<<	30.000.000	2.133.851.941	51.229.344.882	26.715.038	51.256.059.920	
2017		2.083.338.622	<<	50.000.000	2.133.338.622	51.235.792.439	23.068.217	51.258.860.656	
2015	INTERNO	2.452.465.736	200.000.000	5.200.000	2.657.665.736	24.421.281.781	43.249.822	24.464.531.603	
2016		493.266.892	200.000.000	<<	693.266.892	18.695.012.934	44.015.761	18.739.028.695	
2017		403.399.315	200.000.000	<<	603.399.315	18.171.152.770	15.594.622	18.186.747.392	
2015	AMBIENTE E TUTELA DEL TERRITORIO E DEL MARE	252.242.058	<<	14.800.000	267.042.058	652.593.056	10.160.732	662.753.788	
2016		240.517.706	<<	4.000.000	244.517.706	651.340.060	10.492.357	661.832.417	
2017		136.609.311	<<	<<	136.609.311	492.339.357	10.836.202	503.175.559	
2015	INFRASTRUTTURE E TRASPORTI	4.186.677.882	<<	1.644.350.454	5.831.028.336	12.636.072.543	<<	12.636.072.543	
2016		3.363.950.983	<<	1.640.983.616	5.004.934.599	11.699.755.669	<<	11.699.755.669	
2017		2.591.070.042	<<	1.690.983.616	4.282.053.658	10.833.419.138	<<	10.833.419.138	
2015	DIFESA	3.996.155.546	<<	10.000.000	4.006.155.546	21.126.089.967	<<	21.126.089.967	
2016		2.640.805.962	<<	9.900.000	2.650.705.862	19.604.150.300	<<	19.604.150.300	
2017		2.631.233.187	<<	<<	2.631.233.187	19.596.022.406	<<	19.596.022.406	
2015	POLITICHE AGRICOLE ALIMENTARI E FORESTALI	274.359.122	<<	60.695.150	335.054.272	1.286.476.277	<<	1.286.476.277	
2016		150.432.996	<<	108.800.000	259.232.996	1.217.266.394	<<	1.217.266.394	
2017		131.880.754	<<	150.000.000	281.880.754	1.226.049.072	<<	1.226.049.072	
2015	BENI E ATTIVITA' CULTURALI E TURISMO	252.896.048	<<	15.823.017	268.719.065	1.559.690.533	41.905.555	1.601.596.088	
2016		270.034.488	<<	6.600.000	276.634.488	1.552.980.907	43.694.155	1.596.675.062	
2017		216.254.034	<<	<<	216.254.034	1.489.171.594	45.571.854	1.534.743.448	
2015	SALUTE	440.474	<<	10.000.000	10.440.474	1.202.382.527	<<	1.202.382.527	
2016		425.267	<<	10.000.000	10.425.267	1.146.585.649	<<	1.146.585.649	
2017		424.053	<<	<<	424.053	1.135.392.718	<<	1.135.392.718	
2015	TOTALE	35.467.770.554	1.061.001.829	4.906.772.590	41.435.544.973	608.330.145.449	232.620.316.802	840.950.462.251	
2016		25.365.594.638	1.059.982.584	5.068.538.770	31.494.115.992	580.757.588.075	227.633.376.485	808.390.964.560	
2017		21.673.283.160	841.205.938	5.199.809.509	27.714.298.607	562.141.219.427	263.716.877.501	845.858.096.928	

segue: A) QUADRO GENERALE RIASSUNTIVO DEL BILANCIO DI CASSA TRIENNALE 2015 - 2017

XVII LEGISLATURA — DISEGNI DI LEGGE E RELAZIONI — DOCUMENTI

ALLEGATO B		RIPARTIZIONE DIVISIONI PER MINISTERO DELLE SPESE - BILANCIO DI CASSA TRIENNALE 2015 - 2017										
MINISTERI		(in euro)										
		SERVIZI GENERALI DELLE PUBBLICHE AMMINISTRAZIONI	DIFESA	ORDINE PUBBLICO E SICUREZZA	AFFARI ECONOMICI	PROTEZIONE DELL'AMBIENTE	ABITAZIONI E ASSETTO TERRITORIALE	SANITA'	ATTIVITA' RICREATIVE, CULTURALI E DI CULTO	ISTRUZIONE	PROTEZIONE SOCIALE	TOTALE DELLE SPESE
ECONOMIA E FINANZE	2015	539.489.672.952	114.937.199	1.986.314.342	12.595.093.206	7.677.732	2.520.002.668	7.271.401.454	3.877.889.447	14.385.104	21.616.358.180	589.502.732.284
	2016	518.504.221.686	153.033.365	2.007.474.019	10.772.063.993	7.589.300	1.699.375.220	7.721.429.296	3.865.797.594	15.891.811	23.500.372.975	568.247.249.259
	2017	564.866.836.272	164.853.571	2.018.745.949	10.652.132.376	4.284.432	1.377.668.026	7.228.626.114	3.863.217.999	16.572.085	22.639.554.380	602.832.691.204
SVILUPPO ECONOMICO	2015	<<	<<	<<	4.413.173.317	40.480.239	2.000.000	12.455.087	39.938.167	<<	<<	4.508.046.810
	2016	<<	<<	<<	4.302.112.606	40.827.487	2.000.000	12.455.087	35.338.713	<<	<<	4.392.733.893
	2017	<<	<<	<<	3.621.810.251	40.765.267	2.000.000	12.455.087	35.130.336	<<	<<	3.712.160.941
LAVORO E POLITICHE SOCIALI	2015	<<	<<	<<	16.905.733.194	<<	<<	<<	<<	<<	106.041.764.218	122.947.497.412
	2016	<<	<<	<<	16.960.874.427	<<	<<	<<	<<	<<	103.628.388.715	120.589.263.142
	2017	<<	<<	<<	17.238.585.976	<<	<<	<<	<<	<<	108.598.495.770	125.838.081.746
GIUSTIZIA	2015	<<	<<	7.820.277.039	<<	<<	<<	<<	<<	<<	220.391	7.820.497.430
	2016	<<	<<	7.582.118.207	<<	<<	<<	<<	<<	<<	220.391	7.582.338.598
	2017	<<	<<	7.550.363.120	<<	<<	<<	<<	<<	<<	230.000	7.550.593.120
AFFARI ESTERIE DELLA COOPERAZIONE INTERNAZIONALE	2015	1.706.921.260	<<	<<	<<	<<	<<	<<	<<	<<	<<	1.706.921.260
	2016	1.658.025.559	<<	<<	<<	<<	<<	<<	<<	<<	<<	1.658.025.559
	2017	1.650.159.525	<<	<<	<<	<<	<<	<<	<<	<<	<<	1.650.159.525
ISTRUZIONE, UNIVERSITA' E RICERCA	2015	2.041.286.623	<<	<<	4.921	<<	<<	<<	<<	49.443.572.716	<<	51.484.864.260
	2016	2.025.964.899	<<	<<	4.925	<<	<<	<<	<<	49.230.090.095	<<	51.256.059.920
	2017	2.022.511.584	<<	<<	4.925	<<	<<	<<	<<	49.236.344.147	<<	51.258.860.656
INTERNO	2015	14.078.360.639	4.466.854	9.815.665.888	10.948.020	5.435.520	<<	<<	5.413.171	111.176.590	433.062.910	24.464.531.602
	2016	8.545.196.300	4.456.207	9.655.271.994	10.948.020	5.435.520	<<	<<	5.415.548	103.000.000	409.305.105	16.739.028.694
	2017	8.064.698.111	4.445.852	9.583.984.057	10.948.020	5.435.520	<<	<<	5.179.478	103.000.000	409.056.353	18.186.747.391
AMBIENTE E TUTELA DEL TERRITORIO E DEL MARE	2015	<<	<<	<<	<<	632.246.266	30.507.521	<<	<<	<<	<<	662.753.787
	2016	<<	<<	<<	<<	631.324.518	30.507.898	<<	<<	<<	<<	661.832.416
	2017	<<	<<	<<	<<	478.715.654	24.459.905	<<	<<	<<	<<	503.175.559
INFRASTRUTTURE E TRASPORTI	2015	155.582.561	<<	882.351.540	9.753.678.691	293.232	1.792.536.518	<<	<<	<<	51.630.000	12.636.072.542
	2016	153.785.940	<<	757.541.074	9.217.481.357	345.501	1.491.971.796	<<	<<	<<	78.630.000	11.699.755.668
	2017	153.345.944	<<	706.371.652	8.665.900.371	408.178	1.252.462.993	<<	<<	<<	54.930.000	10.833.419.138
DIFESA	2015	90.899.065	18.151.724.647	2.819.281.874	7.655.953	710.727	26.967.701	<<	<<	<<	28.850.000	21.126.089.967
	2016	90.895.445	16.658.342.299	2.799.068.658	2.127.827	785.557	24.460.513	<<	<<	<<	28.460.000	19.604.150.299
	2017	90.894.913	16.639.933.404	2.809.386.629	2.083.689	793.248	24.460.513	<<	<<	<<	28.460.000	19.596.022.406
POLITICHE AGRICOLE ALIMENTARI E FORESTALI	2015	<<	<<	304.136.610	784.620.657	197.502.966	<<	<<	<<	<<	216.143	1.286.476.276
	2016	<<	<<	293.765.919	719.359.407	203.932.502	<<	<<	<<	<<	208.565	1.217.266.393
	2017	<<	<<	289.430.474	736.064.125	200.346.512	<<	<<	<<	<<	207.960	1.226.048.071
BENI E ATTIVITA' CULTURALI E TURISMO	2015	51.505.555	<<	<<	32.880.010	800.227	<<	<<	1.516.394.786	<<	15.500	1.601.596.088
	2016	43.694.155	<<	<<	32.890.198	796.662	<<	<<	1.519.278.547	<<	15.500	1.596.675.062
	2017	45.571.854	<<	<<	32.890.198	796.662	<<	<<	1.455.469.234	<<	15.500	1.534.743.448
SALUTE	2015	17.623.669	<<	10.419.105	<<	<<	<<	769.575.951	<<	<<	404.763.802	1.202.382.527
	2016	17.623.669	<<	10.429.800	<<	<<	<<	763.452.532	<<	<<	355.079.648	1.146.585.649
	2017	17.623.669	<<	10.598.172	<<	<<	<<	752.092.245	<<	<<	355.078.632	1.135.392.718
TOTALE	2015	557.631.852.324	18.271.128.700	23.638.446.408	44.503.787.869	885.146.909	4.381.014.408	8.053.432.492	5.439.635.581	49.569.136.410	128.576.881.144	840.950.462.245
	2016	531.039.407.653	16.815.831.871	23.105.669.671	42.017.862.760	891.047.047	3.248.315.427	8.497.336.915	5.425.830.402	49.348.981.907	128.000.680.899	808.390.964.552
	2017	566.911.641.872	16.809.232.827	22.968.880.053	40.960.429.941	731.545.473	2.881.051.437	7.993.373.446	5.358.997.047	49.355.916.232	132.087.028.595	845.858.096.923

XVII LEGISLATURA — DISEGNI DI LEGGE E RELAZIONI — DOCUMENTI

CLASSIFICAZIONE ECONOMICA		BILANCIO DI CASSA TRIENNALE 2015 - 2017						
RIPARTIZIONE PER MINISTERI DELLE SPESE CORRENTI - (in euro)		REDDITI DA LAVORO DIPENDENTE	CONSUMI INTERMEDI	IMPOSTE PAGATE SULLA PRODUZIONE	TRASFERIMENTI CORRENTI AD AMMINISTRAZIONI PUBBLICHE	TRASFERIMENTI CORRENTI A FAMIGLIE E ISTITUZIONI SOCIALI/PRIVATE	TRASFERIMENTI CORRENTI A IMPRESE	
MINISTERI								
ECONOMIA E FINANZE	2015	15.679.824.678	5.583.918.451	230.861.423	127.800.721.510	4.847.704.466	5.579.329.650	
	2016	15.663.489.821	5.533.871.025	230.136.267	113.393.137.439	6.844.472.785	4.479.171.056	
	2017	15.641.825.406	5.606.342.685	231.230.739	113.655.322.630	6.266.829.145	4.460.903.685	
SVILUPPO ECONOMICO	2015	151.475.168	37.679.242	8.892.808	199.940.310	<<	42.064.376	
	2016	151.027.729	28.631.875	8.862.735	110.209.132	<<	47.311.457	
	2017	150.800.506	28.697.358	8.728.381	110.208.422	<<	47.059.527	
LAVORO E POLITICHE SOCIALI	2015	331.917.655	62.163.041	20.857.077	122.092.532.161	335.641.298	27.624.725	
	2016	327.042.631	59.411.392	20.545.807	119.775.505.446	329.524.997	7.786.198	
	2017	323.043.457	59.572.911	20.289.897	125.039.034.953	329.663.941	285.142	
GIUSTIZIA	2015	5.283.084.532	1.372.343.720	336.388.696	300.692.539	169.751.741	9.801.158	
	2016	5.251.304.550	1.324.005.580	333.644.251	154.128.950	167.622.040	9.325.584	
	2017	5.231.717.835	1.324.791.322	332.959.709	154.128.950	167.368.813	9.325.584	
AFFARI ESTERI E DELLA COOPERAZIONE INTERNAZIONALE	2015	719.658.680	125.008.296	13.436.075	17.119.358	20.296.971	<<	
	2016	722.119.533	121.537.161	13.381.835	16.635.993	19.709.528	<<	
	2017	720.225.132	121.466.826	13.223.437	16.593.711	19.661.457	<<	
ISTRUZIONE, UNIVERSITA' E RICERCA	2015	38.194.155.125	890.431.852	2.449.410.769	7.122.907.381	16.468.099	341.083.062	
	2016	38.282.989.893	892.185.570	2.455.340.355	7.085.930.892	16.598.402	341.835.089	
	2017	38.334.125.407	892.187.060	2.457.848.999	7.040.734.176	16.503.278	341.835.089	
INTERNO	2015	8.364.249.456	1.258.891.839	532.371.398	10.966.673.464	479.719.595	20.574.805	
	2016	8.240.530.138	1.220.042.105	525.580.101	7.397.925.949	475.646.808	2.027.385	
	2017	8.190.885.064	1.218.469.411	521.866.797	7.027.058.421	475.743.429	2.027.385	
AMBIENTE E TUTELA DEL TERRITORIO E DEL MARE	2015	64.848.064	116.192.346	4.394.831	172.171.555	<<	3.021.082	
	2016	64.598.995	122.186.212	4.376.294	190.955.450	<<	3.021.082	
	2017	64.351.589	122.114.120	4.367.751	140.578.278	<<	3.021.082	
INFRASTRUTTURE E TRASPORTI	2015	851.845.524	178.507.586	52.823.451	5.275.898.813	18.900.000	357.563.214	
	2016	848.492.017	169.311.684	52.795.236	5.203.026.600	18.900.000	343.423.780	
	2017	846.132.718	170.340.974	52.423.004	5.081.889.027	18.900.000	318.923.711	
DIFESA	2015	15.191.561.175	616.864.397	909.379.062	58.327.344	32.935.315	<<	
	2016	15.128.159.121	531.291.881	907.579.927	52.715.298	31.683.828	<<	
	2017	15.139.715.889	531.418.802	908.251.284	52.688.513	30.770.714	<<	
POLITICHE AGRICOLE ALIMENTARI E FORESTALI	2015	491.632.853	152.055.444	31.496.444	148.887.071	622.113	114.297.731	
	2016	503.494.377	142.215.966	32.370.664	143.630.758	590.335	122.908.574	
	2017	495.712.733	142.156.106	31.899.207	144.382.412	588.622	123.221.892	
BENI E ATTIVITA' CULTURALI E TURISMO	2015	689.456.407	92.838.503	40.291.526	326.618.189	39.653.660	55.849.434	
	2016	688.119.080	83.526.597	40.181.044	323.804.594	40.264.558	55.931.423	
	2017	687.158.808	83.182.532	39.837.565	323.804.584	40.261.214	55.931.423	
SALUTE	2015	120.550.998	85.771.612	6.371.443	424.378.616	517.603.017	<<	
	2016	120.458.913	82.810.036	6.365.464	423.473.165	467.762.054	<<	
	2017	120.374.773	84.336.625	6.359.957	420.876.298	467.752.256	<<	
TOTALE	2015	86.124.260.315	10.572.666.329	4.636.975.003	274.906.868.311	6.479.286.275	6.551.209.237	
	2016	85.991.826.598	10.311.027.084	4.631.159.980	254.271.079.656	8.412.775.335	5.412.741.628	
	2017	85.946.069.317	10.365.076.832	4.629.276.727	259.187.301.375	7.836.042.869	5.362.534.520	

999/652/1

ALLEGATO B/1

XVII LEGISLATURA - DISEGNI DI LEGGE E RELAZIONI - DOCUMENTI

999/652/2

CLASSIFICAZIONE ECONOMICA		RIPARTIZIONE PER MINISTERI DELLE SPESE CORRENTI - BILANCIO DI CASSA TRIENNALE 2015 - 2017							ALLEGATO B/1	
		(in euro)								
MINISTERI		TRASFERIMENTI CORRENTI ESTERO	RISORSE PROPRIE UNIONE EUROPEA	INTERESSI PASSIVI E REDDITI DA CAPITALE	POSTE CORRETTIVE E COMPENSATIVE	AMMORTAMENTI	ALTRE USCITE CORRENTI	TOTALE		
ECONOMIA E FINANZE	2015	510.574.333	18.900.000.000	87.344.864.492	54.751.670.168	923.000.000	13.364.195.119	335.516.650.752		
	2016	510.574.333	19.100.000.000	89.867.792.146	55.490.695.749	953.000.000	12.530.349.938	324.596.690.359		
	2017	510.571.117	19.100.000.000	90.191.064.354	55.955.695.749	983.000.000	12.596.095.988	325.180.881.498		
SVILUPPO ECONOMICO	2015	48.917.692	<<	68.153.784	<<	<<	19.441.909	577.567.288		
	2016	45.253.470	<<	58.871.155	<<	<<	27.440.213	477.607.766		
	2017	45.242.323	<<	48.386.972	<<	<<	27.383.333	466.506.822		
LAVORO E POLITICHE SOCIALI	2015	<<	<<	<<	42.000.000	<<	21.105.095	122.933.841.052		
	2016	<<	<<	<<	42.000.000	<<	14.202.298	120.576.018.769		
	2017	<<	<<	<<	42.000.000	<<	14.165.761	125.828.056.062		
GIUSTIZIA	2015	<<	<<	942.084	<<	<<	200.300.599	7.673.305.069		
	2016	<<	<<	942.084	<<	<<	199.669.342	7.440.642.381		
	2017	<<	<<	942.084	<<	<<	194.295.352	7.415.529.649		
AFFARI ESTERI E DELLA COOPERAZIONE INTERNAZIONALE	2015	761.892.785	<<	<<	<<	<<	6.188.716	1.663.600.881		
	2016	749.571.778	<<	<<	<<	<<	6.689.936	1.649.645.764		
	2017	748.439.752	<<	<<	<<	<<	2.188.914	1.641.800.229		
ISTRUZIONE, UNIVERSITA' E RICERCA	2015	2.604.925	<<	8.938.086	<<	<<	5.154.937	49.021.154.236		
	2016	2.622.718	<<	7.835.085	<<	<<	10.154.937	49.085.492.941		
	2017	2.622.718	<<	6.442.153	<<	<<	10.154.937	49.102.453.817		
INTERNO	2015	3.769.357	<<	29.069.712	58.993.457	<<	49.302.962	21.763.616.045		
	2016	3.769.259	<<	27.950.510	58.993.457	<<	49.980.330	18.001.746.042		
	2017	3.769.199	<<	25.308.164	58.993.457	<<	43.632.128	17.567.753.455		
AMBIENTE E TUTELA DEL TERRITORIO E DEL MARE	2015	8.102.389	<<	2.989.867	<<	<<	13.830.864	385.550.998		
	2016	8.124.074	<<	2.659.242	<<	<<	10.902.005	406.822.354		
	2017	8.124.074	<<	2.314.398	<<	<<	10.867.754	355.730.046		
INFRASTRUTTURE E TRASPORTI	2015	1.101.317	<<	208.900	5.147.221	<<	63.048.181	6.805.044.207		
	2016	1.101.317	<<	208.900	5.158.697	<<	52.402.839	6.694.821.070		
	2017	1.101.317	<<	208.900	5.158.697	<<	56.287.432	6.551.365.480		
DIFESA	2015	155.290.995	<<	531.000	85.000.000	<<	70.045.133	17.119.934.421		
	2016	155.287.789	<<	431.000	85.000.000	<<	61.295.594	16.953.444.438		
	2017	155.287.636	<<	431.000	85.000.000	<<	61.225.281	16.964.789.219		
POLITICHE AGRICOLE ALIMENTARI E FORESTALI	2015	424.101	<<	<<	<<	<<	12.006.248	951.422.005		
	2016	424.101	<<	<<	<<	<<	12.398.623	956.033.398		
	2017	424.101	<<	<<	<<	<<	5.783.245	944.168.318		
BENI E ATTIVITA' CULTURALI E TURISMO	2015	<<	<<	15.459.801	1.864	<<	30.802.084	1.290.971.468		
	2016	<<	<<	13.671.201	1.549	<<	30.846.383	1.276.346.419		
	2017	<<	<<	11.793.502	1.549	<<	30.946.383	1.272.917.560		
SALUTE	2015	17.654.169	<<	<<	<<	<<	19.612.198	1.191.942.053		
	2016	17.654.169	<<	<<	<<	<<	17.636.581	1.136.160.382		
	2017	17.654.169	<<	<<	<<	<<	17.614.587	1.134.988.665		
TOTALE	2015	1.510.518.525	18.900.000.000	87.471.959.726	54.942.812.710	923.000.000	13.875.034.045	586.894.600.476		
	2016	1.494.383.008	19.100.000.000	89.979.660.323	55.681.849.452	953.000.000	13.023.969.019	549.263.472.083		
	2017	1.493.236.406	19.100.000.000	90.286.891.527	55.146.849.452	983.000.000	13.070.641.795	554.426.920.820		

XVII LEGISLATURA — DISEGNI DI LEGGE E RELAZIONI — DOCUMENTI

		CLASSIFICAZIONE ECONOMICA										ALLEGATO B/I	
RIPARTIZIONE PER MINISTERI DELLE SPESE IN CONTO CAPITALE - BILANCIO DI CASSA TRIENNALE 2015 - 2017		(in euro)											
MINISTERI		INVESTIMENTI FISSI LORDI E ACQUISTI DI TERRENI	CONTRIBUTI AGLI INVESTIMENTI	CONTRIBUTI AGLI INVESTIMENTI AD IMPRESE	CONTRIBUTI AGLI INVESTIMENTI A FAMIGLIE E ISTITUZIONI SOCIALI PRIVATE	CONTRIBUTI AGLI INVESTIMENTI A ESTERO	ALTRI TRASFERIMENTI IN CONTO CAPITALE	ACQUISIZIONI DI ATTIVITA' FINANZIARIE	TOTALE				
ECONOMIA E FINANZE	2015	322.527.344	8.389.770.000	2.385.425.134	213.494.331	63.592.465	9.758.136.881	607.834.906	21.740.781.061				
	2016	347.638.518	7.438.747.234	2.342.885.197	188.661.002	63.615.141	5.417.212.327	606.834.906	16.405.594.325				
	2017	362.345.623	7.007.612.973	2.262.603.077	937.597	64.362.676	4.199.285.030	406.834.906	14.303.981.882				
SVILUPPO ECONOMICO	2015	13.554.578	159.028.199	3.389.588.034	<<	<<	65.098.741	50.000.000	3.677.269.552				
	2016	13.353.993	158.399.153	3.373.878.384	<<	<<	106.000.000	<<	3.651.631.530				
	2017	13.315.280	158.366.880	2.682.693.219	<<	<<	117.300.000	<<	2.971.675.339				
LAVORO E POLITICHE SOCIALI	2015	5.431.757	5.224.604	<<	<<	<<	3.000.000	<<	13.656.361				
	2016	5.082.575	4.961.799	<<	<<	<<	3.200.000	<<	13.244.374				
	2017	5.067.832	4.957.853	<<	<<	<<	<<	<<	10.025.685				
GIUSTIZIA	2015	142.192.361	<<	<<	<<	<<	5.000.000	<<	147.192.361				
	2016	135.296.217	<<	<<	<<	<<	6.400.000	<<	141.696.217				
	2017	135.063.471	<<	<<	<<	<<	<<	<<	135.063.471				
AFFARI ESTERI E DELLA COOPERAZIONE INTERNAZIONALE	2015	8.655.328	<<	<<	<<	<<	<<	<<	8.655.328				
	2016	8.379.795	<<	<<	<<	<<	<<	<<	8.379.795				
	2017	8.359.296	<<	<<	<<	<<	<<	<<	8.359.296				
ISTRUZIONE, UNIVERSITA' E RICERCA	2015	16.589.295	2.179.154.988	60.803.041	<<	160.692.448	20.000.000	<<	2.437.219.772				
	2016	16.610.625	1.867.745.827	58.803.041	<<	160.692.448	30.000.000	<<	2.133.851.941				
	2017	16.610.625	1.849.232.508	56.803.041	<<	160.692.448	50.000.000	<<	2.133.336.622				
INTERNO	2015	214.082.706	2.238.383.030	<<	<<	<<	<<	<<	2.657.665.736				
	2016	237.731.516	2.555.353.376	<<	<<	<<	<<	<<	693.266.892				
	2017	281.331.967	122.067.348	<<	<<	<<	<<	<<	603.399.315				
AMBIENTE E TUTELA DEL TERRITORIO E DEL MARE	2015	59.215.703	193.026.355	<<	<<	<<	14.800.000	<<	267.042.058				
	2016	27.363.239	213.154.467	<<	<<	<<	4.000.000	<<	244.517.706				
	2017	27.725.102	108.884.209	<<	<<	<<	<<	<<	136.609.311				
INFRASTRUTTURE E TRASPORTI	2015	678.084.759	1.286.292.444	1.893.405.884	8.948.358	94.320	1.964.252.571	<<	5.831.028.336				
	2016	289.472.158	1.294.393.594	1.447.654.424	8.122.026	95.165	1.965.197.232	<<	5.004.934.599				
	2017	226.561.354	620.210.997	507.406.314	10.231.756	117.388	2.917.525.849	<<	4.282.053.658				
DIFESA	2015	3.956.925.822	<<	<<	14.617	39.215.107	10.000.000	<<	4.006.155.546				
	2016	2.601.576.138	<<	<<	14.617	39.215.107	9.900.000	<<	2.650.705.862				
	2017	2.592.003.463	<<	<<	14.617	39.215.107	<<	<<	2.631.233.187				
POLITICHE AGRICOLE ALIMENTARI E FORESTALI	2015	215.392.445	47.235.047	11.731.630	<<	<<	60.695.150	<<	395.054.272				
	2016	94.596.783	49.145.686	6.690.527	<<	<<	108.800.000	<<	259.232.996				
	2017	94.563.621	30.647.619	6.669.514	<<	<<	150.000.000	<<	281.880.754				
BENI E ATTIVITA' CULTURALI E TURISMO	2015	100.889.302	4.907.391	131.062.403	16.036.952	<<	15.823.017	<<	268.719.065				
	2016	115.975.762	6.431.606	131.039.243	16.587.877	<<	6.600.000	<<	276.634.488				
	2017	64.125.765	5.501.149	130.039.243	16.587.877	<<	<<	<<	216.264.034				
SALUTE	2015	392.226	<<	<<	<<	<<	10.048.248	<<	10.440.474				
	2016	378.326	<<	<<	<<	<<	10.046.941	<<	10.425.267				
	2017	377.248	<<	<<	<<	<<	46.805	<<	424.053				
TOTALE	2015	5.733.863.626	14.503.022.058	7.872.016.126	238.494.258	298.259.391	11.932.054.608	857.834.906	41.435.544.873				
	2016	3.893.455.645	11.288.514.742	7.360.950.816	213.395.522	263.617.861	7.667.356.500	806.834.906	31.494.115.992				
	2017	3.827.450.657	9.907.481.486	5.646.214.408	27.771.847	264.387.619	7.494.157.684	606.834.906	27.714.298.607				

999/652/3

999/656/1

BILANCIO TRIENNALE DI CASSA 2015 - 2017
ALLEGATO B/2
ANALISI PER CATEGORIA DELLE ENTRATE FINALI
(in euro)

	2015	2016	2017
TITOLO I - ENTRATE TRIBUTARIE			
CATEGORIA I - IMPOSTE SUL PATRIMONIO E SUL REDDITO	236.263.000.000	243.485.000.000	246.660.000.000
CATEGORIA II - TASSE ED IMPOSTE SUGLI AFFARI	144.204.000.000	148.366.000.000	153.388.000.000
CATEGORIA III - IMPOSTE SULLA PRODUZIONE, SUI CONSUMI E DOGANE	36.197.000.000	36.194.000.000	37.148.000.000
CATEGORIA IV - MONOPOLI	10.815.000.000	11.039.000.000	11.343.000.000
CATEGORIA V - LOTTO, LOTTERIE ED ALTRE ATTIVITA' DI GIUOCO	11.366.000.000	11.412.000.000	11.468.000.000
TOTALE	438.845.000.000	450.496.000.000	460.007.000.000
TITOLO II - ENTRATE EXTRA-TRIBUTARIE			
CATEGORIA VI - PROVENTI SPECIALI	691.705.822	691.705.822	691.705.822
CATEGORIA VII - PROVENTI DI SERVIZI PUBBLICI MINORI	17.316.156.085	16.675.352.585	16.447.170.585
CATEGORIA VIII - PROVENTI DEI BENI DELLO STATO	280.700.000	285.700.000	286.700.000
CATEGORIA IX - PRODOTTI NETTI DI AZIENDE AUTONOME ED UTILI DI GESTIONI	1.263.000.000	1.200.000.000	1.100.000.000
CATEGORIA X - INTERESSI SU ANTICIPAZIONI E CREDITI VARI DEL TESORO	2.732.100.000	2.696.770.000	2.669.000.000
CATEGORIA XI - RICUPERI, RIMBORSI E CONTRIBUTI	20.092.289.923	20.624.229.623	20.517.014.423
CATEGORIA XII - PARTITE CHE SI COMPENSANO NELLA SPESA	2.348.940.265	2.449.062.320	2.549.048.956
TOTALE	44.724.892.095	44.622.820.350	44.260.639.786
TITOLO III - ALIENAZIONE ED AMMORTAMENTO DI BENI PATRIMONIALI E RISCOSSIONE DI CREDITI			
CATEGORIA XIII - VENDITA DI BENI ED AFFRANCAZIONE DI CANONI	509.500.000	508.500.000	7.500.000
CATEGORIA XIV - AMMORTAMENTO DI BENI PATRIMONIALI	923.000.000	953.000.000	983.000.000
CATEGORIA XV - RIMBORSO DI ANTICIPAZIONI E DI CREDITI VARI DEL TESORO	329.028.304	344.228.304	356.228.304
TOTALE	1.761.528.304	1.805.728.304	1.346.728.304
TOTALE ENTRATE FINALI	485.331.420.399	496.924.548.654	505.614.368.090

999/658/1

ALLEGATO B/3

BILANCIO TRIENNALE DI CASSA 2015 - 2017
ANALISI ECONOMICA DELLE SPESE FINALI
(in euro)

	2015	2016	2017
TITOLO I - SPESE CORRENTI			
REDDITI DA LAVORO DIPENDENTE	86.124.260.315	85.991.826.598	85.946.069.317
CONSUMI INTERMEDI	10.572.666.329	10.311.027.084	10.385.076.832
IMPOSTE PAGATE SULLA PRODUZIONE	4.636.975.003	4.631.159.980	4.629.276.727
TRASFERIMENTI CORRENTI AD AMMINISTRAZIONI PUBBLICHE	274.906.868.311	254.271.079.656	259.187.301.375
TRASFERIMENTI CORRENTI A FAMIGLIE E ISTITUZIONI SOCIALI PRIVATE	6.479.296.275	8.412.775.335	7.836.042.869
TRASFERIMENTI CORRENTI A IMPRESE	6.551.209.237	5.412.741.628	5.362.534.520
TRASFERIMENTI CORRENTI A ESTERO	1.510.518.525	1.494.383.008	1.493.236.406
RISORSE PROPRIE UNIONE EUROPEA	18.900.000.000	19.100.000.000	19.100.000.000
INTERESSI PASSIVI E REDDITI DA CAPITALE	87.471.959.726	89.979.660.323	90.286.891.527
POSTE CORRETTIVE E COMPENSATIVE	54.942.812.710	55.681.849.452	56.146.849.452
AMMORTAMENTI	923.000.000	953.000.000	983.000.000
ALTRE USCITE CORRENTI	13.875.034.045	13.023.969.019	13.070.641.795
TOTALE	566.894.600.476	549.263.472.083	554.426.920.820

999/658/2

ALLEGATO B/3			
BILANCIO TRIENNALE DI CASSA 2015 - 2017			
ANALISI ECONOMICA DELLE SPESE FINALI			
(in euro)			
	2015	2016	2017
TITOLO II - SPESE IN CONTO CAPITALE			
INVESTIMENTI FISSI LORDI E ACQUISTI DI TERRENI	5.733.863.626	3.893.455.645	3.827.450.657
CONTRIBUTI AGLI INVESTIMENTI	14.503.022.058	11.288.514.742	9.907.481.486
CONTRIBUTI AGLI INVESTIMENTI AD IMPRESE	7.872.016.126	7.360.950.816	5.646.214.408
CONTRIBUTI AGLI INVESTIMENTI A FAMIGLIE E ISTITUZIONI SOCIALI PRIVATE	238.494.258	213.385.522	27.771.847
CONTRIBUTI AGLI INVESTIMENTI A ESTERO	298.259.391	263.617.861	264.387.619
ALTRI TRASFERIMENTI IN CONTO CAPITALE	11.932.054.608	7.667.356.500	7.434.157.684
ACQUISIZIONI DI ATTIVITA' FINANZIARIE	857.834.906	806.834.906	606.834.906
TOTALE	41.435.544.973	31.494.115.992	27.714.298.607
TOTALE SPESE FINALI	608.330.145.449	580.757.588.075	582.141.219.427

PAGINA BIANCA

C) BILANCIO PROGRAMMATICO 2015-2017

BILANCIO PROGRAMMATICO DELLO STATO 2015-2017 (Al netto delle regolazioni contabili, debitorie e dei rimborsi IVA)							
	Consuntivo 2013 accertamenti/ impegni	LB 2014	LB 2014 Assestato	2015	2016	2017	Tassi di variazione medi
Entrate Tributarie <i>In % sul PIL</i>	440,4 27,2	452,1 27,8	448,6 27,6	446,3 27,1	470,7 27,9	486,6 27,9	4,4
Altre Entrate <i>In % sul PIL</i>	87,9 5,4	66,2 4,1	69,2 4,3	68,9 4,2	69,0 4,1	69,3 4,0	0,2
ENTRATE FINALI <i>In % sul PIL</i>	528,3 32,6	518,3 31,9	517,8 31,8	515,3 31,3	539,7 31,9	555,8 31,9	3,9
Spese correnti netto interessi <i>In % sul PIL</i>	399,2 24,7	408,5 25,1	411,6 25,3	447,3 27,2	441,0 26,1	445,5 25,6	-0,2
Interessi <i>In % sul PIL</i>	81,9 5,1	93,5 5,7	89,6 5,5	87,5 5,3	90,0 5,3	90,3 5,2	1,6
Spese in conto capitale <i>In % sul PIL</i>	71,1 4,4	54,6 3,4	58,1 3,6	38,5 2,3	35,8 2,1	35,0 2,0	-4,6
SPESE FINALI <i>In % sul PIL</i>	552,2 34,1	556,6 34,2	559,4 34,4	573,3 34,8	566,7 33,5	570,8 32,8	-0,2
RISPARMIO PUBBLICO <i>In % sul PIL</i>	45,0 2,8	14,4 0,9	14,7 0,9	-21,5 -1,3	6,9 0,4	18,6 1,1	
SALDO NETTO DA FINANZIARE <i>In % sul PIL</i>	-23,9 -1,5	-38,3 -2,4	-41,6 -2,6	-58,0 -3,5	-27,0 -1,6	-15,0 -0,9	
AVANZO PRIMARIO <i>In % sul PIL</i>	58,0 3,6	55,2 3,4	48,0 3,0	29,5 1,8	63,0 3,7	75,3 4,3	
SALDO DI BILANCIO ESCLUSE LE PARTITE FINANZIARIE <i>In % sul PIL</i>	1,5 0,1	-23,2 -1,4	-23,5 -1,4	-57,4 -3,5	-26,5 -1,6	-14,7 -0,8	
PIL ai prezzi di mercato	1.618,9	1.626,5	1.626,5	1.646,6	1.690,0	1.742,3	

STATI DI PREVISIONE

PAGINA BIANCA

TABELLA N. 1

STATO DI PREVISIONE DELL'ENTRATA

XVII LEGISLATURA — DISEGNI DI LEGGE E RELAZIONI — DOCUMENTI

STATO DI PREVISIONE DELL'ENTRATA

(in Euro)

000/602/1

Unità di Voto	Titolo Natura Tipologia	Previsioni secondo la legge di Bilancio anno finanziario 2014	Previsioni assestate anno finanziario 2014	Variazioni che si propongono anno finanziario 2015	Previsioni risultanti anno finanziario 2015	Previsioni anno 2016	Previsioni anno 2017	
1	Tributarie	RS	162.724.451.475	137.889.654.961	34.338.348.272	172.228.003.233	481.054.000.000	490.565.000.000
		CP	479.223.800.000	475.717.500.000	-6.314.500.000	469.403.000.000	481.054.000.000	481.054.000.000
		CS	445.211.800.000	441.705.500.000	-2.860.500.000	438.845.000.000	450.496.000.000	460.007.000.000
1.1	Entrate ricorrenti	RS	159.746.333.273	134.435.542.934	34.441.348.272	168.876.891.206	479.039.000.000	488.858.000.000
		CP	476.610.000.000	473.424.500.000	-6.423.500.000	467.001.000.000	479.039.000.000	479.039.000.000
		CS	442.495.000.000	439.309.500.000	-2.866.500.000	436.443.000.000	448.481.000.000	458.300.000.000
1.1.1	Imposta sul reddito delle persone fisiche	RS	44.451.400.160	31.086.685.698	16.311.195.213	47.397.880.911	177.866.000.000	181.105.000.000
		CP	185.108.100.000	186.371.500.000	-9.411.500.000	176.960.000.000	177.866.000.000	177.866.000.000
		CS	168.920.100.000	170.183.000.000	-905.500.000	169.278.000.000	170.204.000.000	173.423.000.000
1.1.2	Imposta sul reddito delle società	RS	25.797.544.254	16.789.334.614	9.490.525.630	26.279.860.244	45.400.000.000	43.795.000.000
		CP	53.294.900.000	50.359.000.000	-7.960.000.000	42.399.000.000	45.400.000.000	43.795.000.000
		CS	43.959.900.000	41.024.000.000	-5.462.000.000	35.562.000.000	38.553.000.000	36.958.000.000
1.1.3	Sostitutive	RS	1.126.332.213	1.430.437.889	<<	1.430.437.889	19.978.000.000	20.009.000.000
		CP	14.683.000.000	17.376.000.000	1.343.000.000	18.719.000.000	19.978.000.000	20.009.000.000
		CS	14.563.000.000	17.376.000.000	1.343.000.000	18.719.000.000	19.978.000.000	20.009.000.000
1.1.4	Altre imposte dirette	RS	4.722.858.574	4.681.818.160	-4.000.000	4.677.818.160	13.394.000.000	15.239.000.000
		CP	8.637.000.000	8.671.000.000	2.295.000.000	10.966.000.000	13.394.000.000	15.239.000.000
		CS	8.641.000.000	8.675.000.000	2.279.000.000	10.954.000.000	13.382.000.000	15.227.000.000
1.1.5	Imposta sul valore aggiunto	RS	54.453.862.095	50.892.263.300	8.190.627.429	59.082.890.729	137.821.000.000	141.268.000.000
		CP	130.563.600.000	127.561.000.000	7.986.000.000	135.547.000.000	137.821.000.000	141.268.000.000
		CS	122.440.600.000	119.418.000.000	326.000.000	119.744.000.000	122.018.000.000	125.465.000.000
1.1.6	Registro, bolle e sostitutiva	RS	5.537.321.082	5.601.977.312	442.000.000	6.043.977.312	12.457.000.000	12.657.000.000
		CP	14.717.600.000	14.647.000.000	-2.345.000.000	12.302.000.000	12.457.000.000	12.457.000.000
		CS	14.275.600.000	14.205.000.000	-2.127.000.000	12.078.000.000	12.233.000.000	12.433.000.000
1.1.7	Accisa e imposta erariale sugli oli minerali	RS	8.367.525.434	8.190.590.794	<<	8.190.590.794	28.049.000.000	28.921.000.000
		CP	27.092.800.000	27.373.000.000	735.000.000	28.108.000.000	28.049.000.000	28.921.000.000
		CS	27.092.800.000	27.373.000.000	735.000.000	28.108.000.000	28.049.000.000	28.921.000.000
1.1.8	Accisa e imposta erariale su altri prodotti	RS	3.232.748.629	3.907.722.535	<<	3.907.722.535	8.110.000.000	8.192.000.000
		CP	8.612.000.000	8.631.000.000	-577.000.000	8.054.000.000	8.110.000.000	8.192.000.000
		CS	8.612.000.000	8.631.000.000	-577.000.000	8.054.000.000	8.110.000.000	8.192.000.000
1.1.9	Imposte sui generi di Monopolio	RS	1.298.182.974	1.266.564.600	<<	1.266.564.600	11.038.000.000	11.342.000.000
		CP	11.174.000.000	10.744.000.000	70.000.000	10.814.000.000	11.038.000.000	11.342.000.000
		CS	11.174.000.000	10.744.000.000	70.000.000	10.814.000.000	11.038.000.000	11.342.000.000

XVII LEGISLATURA — DISEGNI DI LEGGE E RELAZIONI — DOCUMENTI

STATO DI PREVISIONE DELL'ENTRATA

(in Euro)

Unità di Voto	Titolo Natura Tipologia	Previsioni secondo la legge di Bilancio anno finanziario 2014	Previsioni assestate anno finanziario 2014	Variazioni che si propongono anno finanziario 2015	Previsioni risultanti anno finanziario 2015	Previsioni anno 2016	Previsioni anno 2017
1.1.10	Lotto	2.444.259.112 6.331.000.000 6.331.000.000	2.135.078.834 6.331.000.000 6.331.000.000	<< 269.000.000 269.000.000	2.135.078.834 6.600.000.000 6.600.000.000	6.600.000.000 6.600.000.000	6.600.000.000 6.600.000.000
1.1.11	Imposte gravanti sui giochi	30.757.580 4.490.000.000 4.490.000.000	48.318.779 4.249.000.000 4.249.000.000	<< 4.000.000 4.000.000	48.318.779 4.253.000.000 4.253.000.000	4.295.000.000 4.295.000.000	4.346.000.000 4.346.000.000
1.1.12	Lotterie ed altri giochi	194.245.845 608.000.000 608.000.000	99.779.086 480.000.000 480.000.000	<< << <<	99.779.086 480.000.000 480.000.000	484.000.000 484.000.000	489.000.000 489.000.000
1.1.13	Altre imposte indirette	8.089.295.321 11.278.000.000 11.267.000.000	8.304.971.333 10.631.000.000 10.620.000.000	11.000.000 1.168.000.000 1.179.000.000	8.315.971.333 11.799.000.000 11.799.000.000	13.527.000.000 13.527.000.000	14.895.000.000 14.895.000.000
1.2	Entrate non ricorrenti	2.978.118.202 2.613.800.000 2.716.800.000	3.454.112.027 2.293.000.000 2.396.000.000	-103.000.000 109.000.000 6.000.000	3.351.112.027 2.402.000.000 2.402.000.000	2.015.000.000 2.015.000.000	1.707.000.000 1.707.000.000
1.2.1	Sostitutive	568.284.971 1.652.800.000 1.652.800.000	564.156.367 1.324.000.000 1.324.000.000	<< -341.000.000 -341.000.000	564.156.367 983.000.000 983.000.000	584.000.000 584.000.000	261.000.000 261.000.000
1.2.2	Altre imposte dirette	646.191.771 263.000.000 263.000.000	649.053.472 245.000.000 245.000.000	<< 278.000.000 278.000.000	649.053.472 523.000.000 523.000.000	530.000.000 530.000.000	538.000.000 538.000.000
1.2.3	Condoni dirette	704.563.063 126.000.000 217.000.000	797.751.373 101.000.000 192.000.000	-91.000.000 143.000.000 52.000.000	706.751.373 244.000.000 244.000.000	244.000.000 244.000.000	244.000.000 244.000.000
1.2.4	Altre imposte indirette	717.342.547 570.000.000 570.000.000	1.083.424.143 623.000.000 623.000.000	<< -4.000.000 -4.000.000	1.083.424.143 619.000.000 619.000.000	624.000.000 624.000.000	631.000.000 631.000.000
1.2.5	Condoni indirette	341.735.850 2.000.000 14.000.000	359.726.672 << 12.000.000	-12.000.000 33.000.000 21.000.000	347.726.672 33.000.000 33.000.000	33.000.000 33.000.000	33.000.000 33.000.000

000/602/2

XVII LEGISLATURA — DISEGNI DI LEGGE E RELAZIONI — DOCUMENTI

STATO DI PREVISIONE DELL'ENTRATA

(in Euro)

000/602/3

Unità di Voto	Titolo - Natura Tipologia	Previsioni secondo la legge di Bilancio anno finanziario 2014	Previsioni assestate anno finanziario 2014	Variazioni che si propongono anno finanziario 2015	Previsioni risultanti anno finanziario 2015	Previsioni anno 2016	Previsioni anno 2017
2	Extra-Tributarie	RS	122.852.461.714	20.524.882.045	143.377.343.759	62.513.275.350	62.146.106.786
		CP	64.327.423.782	-4.658.483.078	62.620.478.095	44.622.820.350	44.260.639.786
		CS	43.965.373.782	-2.190.967.818	44.724.892.095		
2.1	Entrate ricorrenti	RS	122.850.339.308	20.524.882.045	143.375.221.353	62.408.775.350	62.041.806.786
		CP	66.480.186.524	-4.088.108.429	62.392.078.095	44.518.320.350	44.156.339.786
		CS	43.483.238.782	-1.620.593.169	44.496.492.095		
2.1.1	Proventi speciali	RS	297.990.291	<<	297.990.291	1.232.785.493	1.232.785.493
		CP	1.097.264.096	139.299.654	1.236.563.750	1.232.785.493	1.232.785.493
		CS	1.097.264.096	139.299.654	1.236.563.750		
2.1.2	Entrate derivanti da servizi resi dalle Amministrazioni statali	RS	3.003.436.070	<<	3.003.436.070	4.383.518.000	4.247.115.000
		CP	5.421.641.679	-707.203.679	4.714.438.000	4.383.518.000	4.247.115.000
		CS	5.116.052.877	-707.203.679	4.714.438.000		
2.1.3	Redditi da capitale	RS	10.636.744.163	2.065.800.000	12.702.544.163	7.223.540.000	7.046.770.000
		CP	7.784.920.000	-468.050.000	7.316.870.000	4.905.540.000	4.728.770.000
		CS	4.241.550.000	-806.050.000	4.998.870.000		
2.1.4	Risorse proprie dell'Unione Europea	RS	983.172.751	<<	1.093.632.066	2.300.000.000	2.400.000.000
		CP	2.200.000.000	-100.000.000	2.200.000.000	2.300.000.000	2.400.000.000
		CS	2.200.000.000	-100.000.000	2.200.000.000		
2.1.5	Entrate derivanti dal controllo e repressione delle irregolarità e degli illeciti	RS	93.560.387.183	17.929.217.809	111.489.604.992	18.102.181.329	18.106.681.329
		CP	21.145.436.329	-2.646.255.000	18.499.181.329	2.664.181.329	2.668.681.329
		CS	3.228.466.329	-161.255.000	3.061.181.329		
2.1.6	Entrate derivanti da movimenti di tesoreria	RS	<<	<<	<<	<<	<<
		CP	<<	536.559.131	<<	<<	<<
		CS	<<	536.559.131	<<	<<	<<
2.1.7	Restituzione, rimborsi, recuperi e concorsi vari	RS	11.191.513.875	459.864.236	11.651.378.111	16.278.180.528	16.114.884.964
		CP	14.893.405.480	368.889.727	15.541.455.016	16.068.725.528	15.905.417.964
		CS	14.433.355.480	619.404.987	15.331.869.016		
2.1.8	Entrate derivanti dalla gestione delle attività già svolte dall'Amministrazione autonoma dei Monopoli di Stato	RS	3.066.635.670	70.000.000	3.136.635.670	12.888.570.000	12.893.570.000
		CP	13.021.800.000	-138.230.000	12.883.570.000	12.963.570.000	12.973.570.000
		CS	13.021.800.000	-68.230.000	12.953.570.000		

XVII LEGISLATURA — DISEGNI DI LEGGE E RELAZIONI — DOCUMENTI

STATO DI PREVISIONE DELL'ENTRATA

(in Euro)

000/602/4

Unità di Voto	Titolo Natura Tipologia	Previsioni secondo la legge di Bilancio anno finanziario 2014	Previsioni assestate anno finanziario 2014	Variazioni che si propongono anno finanziario 2015	Previsioni risultanti anno finanziario 2015	Previsioni anno 2016	Previsioni anno 2017
2.2.1	2.2 Entrate non ricorrenti	RS 1.968.744	2.122.406	<<	2.122.406	104.500.000	104.300.000
		CP 482.135.000	798.774.649	-570.374.649	228.400.000	104.500.000	104.300.000
	CS 482.135.000	798.774.649					
3	Entrate di carattere straordinario	RS 1.968.744	2.122.406	<<	2.122.406	104.500.000	104.300.000
		CP 482.135.000	798.774.649	-570.374.649	228.400.000	104.500.000	104.300.000
		CS 482.135.000	798.774.649				
	3 Alienazione e ammortamento dei beni patrimoniali e riscossione di crediti	RS 295.667.490	381.605.682	<<	381.605.682	1.805.728.304	1.346.728.304
		CP 1.859.409.304	1.890.172.701	-128.644.397	1.761.528.304	1.805.728.304	1.346.728.304
		CS 1.859.409.304	1.890.172.701	-128.644.397	1.761.528.304	1.805.728.304	1.346.728.304
3.2 Entrate non ricorrenti	RS 295.667.490	381.605.682	<<	381.605.682	1.805.728.304	1.346.728.304	
	CP 1.859.409.304	1.890.172.701	-128.644.397	1.761.528.304	1.805.728.304	1.346.728.304	
	CS 1.859.409.304	1.890.172.701	-128.644.397	1.761.528.304	1.805.728.304	1.346.728.304	
3.2.1	Vendita dei beni dello Stato	RS 48.048	1.723.457	<<	1.723.457	508.500.000	7.500.000
		CP 510.000.000	513.704.607	-4.204.607	509.500.000	508.500.000	7.500.000
		CS 510.000.000	513.704.607	-4.204.607	509.500.000	508.500.000	7.500.000
3.2.2	Altre entrate in conto capitale	RS 295.619.442	379.882.225	<<	379.882.225	1.297.228.304	1.339.228.304
		CP 1.349.409.304	1.376.468.094	-124.439.790	1.252.028.304	1.297.228.304	1.339.228.304
		CS 1.349.409.304	1.376.468.094	-124.439.790	1.252.028.304	1.297.228.304	1.339.228.304
4	Accensione prestiti	RS <<	<<	<<	<<	253.489.616.811	282.258.241.842
		CP 279.682.519.138	269.494.696.308	26.430.108.637	295.924.804.945	311.466.415.906	340.243.728.838
		CS 347.858.751.776	342.001.996.473	13.617.045.379	355.619.041.852	311.466.415.906	340.243.728.838
4.1	4.1 Entrate ricorrenti	RS <<	<<	<<	<<	253.489.616.811	282.258.241.842
		CP 279.682.519.138	269.494.696.308	26.430.108.637	295.924.804.945	311.466.415.906	340.243.728.838
		CS 347.858.751.776	342.001.996.473	13.617.045.379	355.619.041.852	311.466.415.906	340.243.728.838
4.1.1	Gestione del debito pubblico	RS <<	<<	<<	<<	253.489.616.811	282.258.241.842
		CP 279.682.519.138	269.494.696.308	26.430.108.637	295.924.804.945	311.466.415.906	340.243.728.838
		CS 347.858.751.776	342.001.996.473	13.617.045.379	355.619.041.852	311.466.415.906	340.243.728.838

PAGINA BIANCA

RIEPILOGO

STATO DI PREVISIONE DELL'ENTRATA

XVII LEGISLATURA — DISEGNI DI LEGGE E RELAZIONI — DOCUMENTI

000/604/1

STATO DI PREVISIONE DELL'ENTRATA
(in Euro)

Titoli	Previsioni secondo la legge di Bilancio anno finanziario 2014	Previsioni assestate anno finanziario 2014	Variazioni che si propongono anno finanziario 2015	Previsioni risultanti anno finanziario 2015	Previsioni anno 2016	Previsioni anno 2017
Entrate tributarie	RS 162.724.451.475 CP 479.223.800.000 CS 445.211.800.000	137.889.654.961 475.717.500.000 441.705.500.000	34.338.348.272 -6.314.500.000 -2.860.500.000	172.228.003.233 469.403.000.000 438.845.000.000	481.054.000.000 450.496.000.000	490.565.000.000 460.007.000.000
Entrate extra-tributarie	RS 134.436.875.845 CP 64.327.423.782 CS 43.965.373.782	122.852.461.714 67.278.961.173 46.915.859.913	20.524.882.045 -4.658.483.078 -2.190.967.818	143.377.343.759 62.620.478.095 44.724.892.095	62.513.275.350 44.622.820.350	62.146.106.786 44.260.639.786
Alienazione ed ammortamento di beni patrimoniali e riscossione di crediti	RS 295.667.490 CP 1.859.409.304 CS 1.859.409.304	381.605.682 1.890.172.701 1.890.172.701	<<< -128.644.397 -128.644.397	381.605.682 1.761.528.304 1.761.528.304	1.805.728.304 1.805.728.304	1.346.728.304 1.346.728.304
Accensione di prestiti	RS <<< CP 279.682.519.138 CS 347.858.751.776	<<< 269.494.696.308 342.001.996.473	<<< 26.430.108.637 13.617.045.379	<<< 295.924.804.945 355.619.041.852	253.489.616.811 311.466.415.906	282.258.241.842 340.243.728.838
TOTALE	RS 297.456.994.810 CP 825.093.152.224 CS 838.895.334.862	261.123.722.357 814.381.330.182 832.513.529.087	54.863.230.317 15.328.481.162 8.436.933.164	315.986.952.674 829.709.811.344 840.950.462.251	798.862.620.465 808.390.964.560	836.316.076.932 845.858.096.928

TABELLA N. 2

STATO DI PREVISIONE DEL
MINISTERO DELL'ECONOMIA E DELLE FINANZE

MINISTERO DELL'ECONOMIA E DELLE FINANZE

(in Euro)

020/606/1

Unità di Voto	Missione Programma	Previsioni secondo la legge di Bilancio anno finanziario 2014	Previsioni assestate anno finanziario 2014	Variazioni che si propongono anno finanziario 2015	Previsioni risultanti anno finanziario 2015	Previsioni anno 2016	Previsioni anno 2017	
1.1	1 Politiche economico-finanziarie e di bilancio (29)	RS	1.783.326.241	5.740.890.421	-5.740.890.421	<<	68.844.405.615	69.160.341.098
		CP	68.716.101.413	73.908.486.085	-5.753.470.880	68.155.015.205	68.844.405.615	69.624.141.098
		CS	70.221.237.531	75.394.310.930	-6.809.453.475	68.584.857.455	69.322.905.615	
1.3	Regolazione giurisdizione e coordinamento del sistema della fiscalità (29.1)	RS	981.279.561	5.342.664.581	-5.342.664.581	<<	21.807.887.371	21.858.023.541
		CP	22.054.967.382	23.745.270.574	-1.946.308.412	21.798.962.162	21.807.887.371	21.858.023.541
		CS	22.054.967.382	23.881.502.116	-2.082.539.954	21.798.962.162	21.807.887.371	
1.4	Prevenzione e repressione delle frodi e delle violazioni agli obblighi fiscali (29.3)	RS	102.920.779	174.499.397	-174.499.397	<<	2.441.583.166	2.453.775.538
		CP	2.454.745.290	2.464.229.461	-36.956.915	2.427.272.546	2.441.583.166	2.453.775.538
		CS	2.468.113.981	2.477.518.559	-50.246.013	2.427.272.546	2.441.583.166	
1.5	Regolarizzazione e vigilanza sul settore finanziario (29.4)	RS	4.347.371	2.109.771	-2.109.771	<<	217.445.680	17.519.594
		CP	218.404.362	3.436.971.139	-3.219.126.430	217.844.709	217.445.680	17.519.594
		CS	221.157.948	3.437.530.448	-3.219.685.739	217.844.709	217.445.680	
1.6	Regolazioni contabili, restituzioni e rimborsi d'imposte (29.5)	RS	571.628.413	107.394.739	-107.394.739	<<	43.712.316.513	44.174.654.668
		CP	43.234.995.592	43.272.150.510	-295.456.519	42.976.693.991	43.712.316.513	44.174.654.668
		CS	43.400.809.433	43.280.961.034	-304.267.043	42.976.693.991	43.712.316.513	
1.7	Analisi e programmazione economico-finanziaria (29.6)	RS	61.630.674	47.994.070	-47.994.070	<<	216.643.458	216.165.729
		CP	317.417.855	335.912.197	-117.808.413	218.103.784	216.643.458	216.165.729
		CS	317.417.855	335.911.670	-117.807.886	218.103.784	216.643.458	
1.8	Analisi, monitoraggio e controllo della finanza pubblica e politiche di bilancio (29.7)	RS	52.768.436	54.355.628	-54.355.628	<<	248.967.055	244.440.701
		CP	230.573.292	419.020.328	-103.676.901	315.343.427	248.967.055	708.240.701
		CS	1.553.773.292	1.745.805.228	-1.000.619.551	745.185.677	727.467.055	
1.8	Supporto all'azione di controllo, vigilanza e amministrazione generale della Ragioneria generale dello Stato sul territorio (29.8)	RS	8.751.007	11.872.235	-11.872.235	<<	199.462.372	195.761.327
		CP	204.997.640	234.931.875	-34.137.290	200.794.586	199.462.372	195.761.327
		CS	204.997.640	235.081.875	-34.287.289	200.794.586	199.462.372	
2.1	2 Relazioni finanziarie con le autonomie territoriali (3)	RS	20.861.619.854	21.642.124.316	-21.642.124.316	1.000.000	100.901.517.319	101.037.690.421
		CP	112.223.210.238	113.053.199.712	2.144.755.312	115.197.955.024	100.901.517.319	101.037.690.421
		CS	112.583.189.836	115.623.823.754	-344.868.730	115.278.955.024	100.981.517.319	
2.2	Erogazioni a Enti territoriali per interventi di settore (3.1)	RS	36.436.982	2.344.194.631	-2.343.194.631	1.000.000	543.609.323	543.580.032
		CP	14.996.041.806	15.200.041.806	-14.657.513.190	542.528.616	543.609.323	543.580.032
		CS	15.011.041.806	16.965.041.806	-16.421.513.190	543.528.616	543.609.323	
2.2	Federalismo (3.4)	RS	11.892.020.072	9.689.722.518	-9.689.722.518	<<	64.832.804.784	65.089.875.215
		CP	60.637.644.379	61.014.733.234	7.327.704.026	68.342.437.260	64.832.804.784	65.089.875.215
		CS	60.637.644.379	61.238.833.233	7.103.604.027	68.342.437.260	64.832.804.784	

MINISTERO DELL'ECONOMIA E DELLE FINANZE

(in Euro)

020/606/2

Unità di Voto	Missione Programma	Previsioni secondo la legge di Bilancio anno finanziario 2014	Previsioni assestate anno finanziario 2014	Variazioni che si propongono anno finanziario 2015	Previsioni risultanti anno finanziario 2015	Previsioni anno 2016	Previsioni anno 2017
2.3	Regolazioni contabili ed altri trasferimenti alle Regioni a statuto speciale (3.5)	RS	3.588.955.531	3.238.934.302	-3.238.934.302	<<	28.545.361.718
		CP	27.898.760.221	27.687.716.704	11.752.526.077	39.440.242.781	28.602.438.053
		CS	27.898.760.221	28.185.509.221	11.334.733.560	39.520.242.781	28.682.438.053
2.4	Concorso dello Stato al finanziamento della spesa sanitaria (3.6)	RS	5.161.375.522	6.113.556.751	-6.113.556.751	<<	6.707.473.917
		CP	8.409.458.026	8.820.546.841	-2.162.980.890	6.657.565.951	6.703.682.214
		CS	8.633.568.026	8.820.546.841	-2.162.980.890	6.657.565.951	6.707.473.917
2.5	Rapporti finanziari con Enti territoriali (3.7)	RS	182.831.747	255.716.114	-255.716.114	<<	215.191.242
		CP	281.305.806	330.161.127	-114.980.711	215.180.416	215.191.242
		CS	402.185.404	413.892.653	-198.712.237	215.180.416	215.191.242
3	L'Italia in Europa e nel mondo (4)	RS	15.921	31.143.457	-31.143.457	<<	25.012.116.316
		CP	24.034.836.288	24.117.407.152	694.771.346	24.812.178.498	25.012.116.316
		CS	24.034.836.288	24.117.407.152	694.771.346	24.812.178.498	25.012.116.316
3.1	Partecipazione italiana alle politiche di bilancio in ambito UE (4.10)	RS	<<	27.862.429	-27.862.429	<<	24.205.657.568
		CP	23.106.058.881	23.106.058.881	899.664.986	24.005.723.867	24.205.657.568
		CS	23.106.058.881	23.106.058.881	899.664.986	24.005.723.867	24.205.657.568
3.2	Politica economica e finanziaria in ambito internazionale (4.11)	RS	15.921	3.281.028	-3.281.028	<<	806.458.748
		CP	928.777.407	1.011.348.271	-204.893.640	806.454.631	806.458.748
		CS	928.777.407	1.011.348.271	-204.893.640	806.454.631	806.458.748
4	4 Difesa e sicurezza del territorio (5)	RS	<<	<<	<<	<<	87.247.320
		CP	615.318.772	321.039.668	-271.115.337	49.924.331	87.247.320
		CS	615.318.772	321.039.668	-271.115.337	49.924.331	87.247.320
4.1	Missioni militari di pace (5.8)	RS	<<	<<	<<	<<	87.247.320
		CP	615.318.772	321.039.668	-271.115.337	49.924.331	87.247.320
		CS	615.318.772	321.039.668	-271.115.337	49.924.331	87.247.320
5	5 Ordine pubblico e sicurezza (7)	RS	77.045.997	123.629.422	-123.629.422	<<	1.988.109.555
		CP	1.975.567.438	1.969.750.724	7.932.214	1.977.682.938	1.988.109.555
		CS	1.977.214.492	1.971.397.796	6.285.142	1.977.682.938	1.988.109.555
5.1	Concorso della Guardia di Finanza alla sicurezza pubblica (7.5)	RS	76.843.636	118.561.376	-118.561.376	<<	1.388.528.596
		CP	1.373.959.872	1.364.311.445	8.325.051	1.372.636.496	1.388.528.596
		CS	1.375.606.926	1.365.958.499	6.677.997	1.372.636.496	1.388.528.596
5.2	Sicurezza democratica (7.4)	RS	202.361	5.068.046	-5.068.046	<<	609.580.959
		CP	601.607.566	605.439.279	-392.837	605.046.442	609.580.959
		CS	601.607.566	605.439.279	-392.855	605.046.442	609.580.959

MINISTERO DELL'ECONOMIA E DELLE FINANZE

(in Euro)

020/60613

Unità di Voto	Missione Programma	Previsioni secondo la legge di Bilancio anno finanziario 2014	Previsioni assestate anno finanziario 2014	Variazioni che si propongono anno finanziario 2015	Previsioni risultanti anno finanziario 2015	Previsioni anno 2016	Previsioni anno 2017
6.1	6 Soccorso civile (8) interventi per pubbliche calamità (8.4)	RS	52.412.286	-52.412.286	<<	1.447.682.782	1.129.556.164
		CP	2.343.219.740	-741.633.993	1.681.008.804	1.447.682.782	1.129.556.164
		CS	2.343.297.115	-727.816.323	<<	<<	<<
6.2	Protezione civile (8.5)	RS	44.629.104	-44.629.104	<<	100.477.793	55.930.844
		CP	136.619.482	-36.141.689	100.477.793	100.477.793	55.930.844
		CS	118.555.168	-22.324.019	<<	<<	<<
7.1	7 Agricoltura, politiche agroalimentari e pesca (9) Sostegno al settore agricolo (9.3)	RS	323.850.089	7.783.182	-7.783.182	1.347.204.989	1.073.625.320
		CP	2.224.741.947	2.286.023.315	-705.492.304	1.580.531.011	1.347.204.989
		CS	2.224.741.947	2.286.023.315	-705.492.304	1.580.531.011	1.347.204.989
8.2	8 Competitività e sviluppo delle imprese (11) Incentivi alle imprese per interventi di sostegno (11.8)	RS	167.720	167.720	-167.720	135.925.458	135.999.098
		CP	152.711.156	152.711.156	-13.128.419	139.582.737	135.999.098
		CS	152.711.156	152.711.156	-13.128.419	139.582.737	135.999.098
8.3	Interventi di sostegno tramite il sistema della fiscalità (11.9)	RS	7.968	167.720	-167.720	135.925.458	135.999.098
		CP	152.711.156	152.711.156	-13.128.419	139.582.737	135.999.098
		CS	152.711.156	152.711.156	-13.128.419	139.582.737	135.999.098
9.1	9 Diritto alla mobilità e sviluppo dei sistemi di trasporto (13) Sostegno allo sviluppo del trasporto (13.8)	RS	255.533.760	279.939.695	-279.939.695	6.872.568.023	6.872.568.023
		CP	2.115.445.742	2.162.956.338	3.874.404.767	6.037.361.105	7.221.668.023
		CS	2.115.445.742	2.202.211.100	3.835.150.005	6.037.361.105	7.221.668.023
9.2	Interventi di sostegno per interventi di sostegno (11.8)	RS	182.658.151	218.465.031	-218.465.031	279.017.906	279.017.906
		CP	329.017.906	595.017.906	-316.000.000	279.017.906	279.017.906
		CS	329.017.906	634.272.668	-355.254.762	279.017.906	279.017.906
9.3	Interventi di sostegno tramite il sistema della fiscalità (11.9)	RS	72.875.609	61.474.664	-61.474.664	6.942.650.117	6.593.550.117
		CP	1.786.427.836	1.567.938.432	4.190.404.767	5.758.343.199	6.942.650.117
		CS	1.786.427.836	1.567.938.432	4.190.404.767	5.758.343.199	6.942.650.117
9.4	Sostegno allo sviluppo del trasporto (13.8)	RS	1.965.383.475	4.202.585.613	-4.202.585.613	2.473.333.358	2.473.333.358
		CP	5.270.440.475	5.370.440.475	-1.979.538.191	3.390.902.284	2.952.970.300
		CS	5.270.440.475	5.370.440.475	-1.979.538.191	3.390.902.284	2.952.970.300
9.5	Sostegno allo sviluppo del trasporto (13.8)	RS	1.965.383.475	4.202.585.613	-4.202.585.613	2.473.333.358	2.473.333.358
		CP	5.270.440.475	5.370.440.475	-1.979.538.191	3.390.902.284	2.952.970.300
		CS	5.270.440.475	5.370.440.475	-1.979.538.191	3.390.902.284	2.952.970.300

XVII LEGISLATURA — DISEGNI DI LEGGE E RELAZIONI — DOCUMENTI

MINISTERO DELL'ECONOMIA E DELLE FINANZE

(in Euro)

020/606/4

Unità di Voto	Missione Programma	Previsioni secondo la legge di Bilancio anno finanziario 2014	Previsioni assestate anno finanziario 2014	Variazioni che si propongono anno finanziario 2015	Previsioni risultanti anno finanziario 2015	Previsioni anno 2016	Previsioni anno 2017	
10.1	10 Infrastrutture pubbliche e logistica (14)	RS	1.186.365.814	1.227.722.751	-1.227.722.751	<<	522.648.212	
		CP	1.737.343	1.737.343	609.707.570	611.444.913	1.011.448.212	522.648.212
		CS	207.040.622	208.187.513	403.257.400	611.444.913	1.011.448.212	522.648.212
10.1	Opere pubbliche e infrastrutture (14.8)	RS	1.186.365.814	1.227.722.751	-1.227.722.751	<<	522.648.212	522.648.212
		CP	1.737.343	1.737.343	609.707.570	611.444.913	1.011.448.212	522.648.212
		CS	207.040.622	208.187.513	403.257.400	611.444.913	1.011.448.212	522.648.212
11.1	11 Comunicazioni (15)	RS	753.958.106	851.278.124	-851.278.124	<<	395.150.907	395.150.907
		CP	625.216.076	687.659.593	-124.040.447	563.619.146	416.816.915	395.150.907
		CS	625.216.076	800.731.592	-237.112.446	563.619.146	416.816.915	395.150.907
11.1	Servizi postali e telefonici (15.3)	RS	669.762.856	796.211.773	-796.211.773	<<	263.470.822	263.470.822
		CP	404.875.052	460.875.052	-106.084.277	354.790.775	263.470.822	263.470.822
		CS	404.875.052	573.947.052	-219.156.277	354.790.775	263.470.822	263.470.822
11.2	Sostegno all'editoria (15.4)	RS	84.195.250	55.066.351	-55.066.351	<<	131.680.085	131.680.085
		CP	220.341.024	226.784.541	-17.956.170	208.828.371	153.346.093	131.680.085
		CS	220.341.024	226.784.540	-17.956.169	208.828.371	153.346.093	131.680.085
12.1	12 Ricerca e innovazione (17)	RS	51.144.747	49.436.456	-49.436.456	<<	137.168.543	137.168.543
		CP	142.650.665	144.443.052	-8.492.546	134.950.506	137.168.543	137.168.543
		CS	142.650.665	144.443.052	-9.492.546	134.950.506	137.168.543	137.168.543
13.2	13 Sviluppo sostenibile e tutela del territorio e dell'ambiente (18)	RS	73.825.945	78.273.823	-78.273.823	<<	33.555.580	33.555.580
		CP	37.676.191	37.676.191	-727.311	36.948.880	36.860.448	33.555.580
		CS	37.676.191	37.676.191	-727.311	36.948.880	36.860.448	33.555.580
13.2	Sostegno allo sviluppo sostenibile (18.14)	RS	73.825.945	78.273.823	-78.273.823	<<	33.555.580	33.555.580
		CP	37.676.191	37.676.191	-727.311	36.948.880	36.860.448	33.555.580
		CS	37.676.191	37.676.191	-727.311	36.948.880	36.860.448	33.555.580
14.1	14 Casa e assetto urbanistico (19)	RS	951.461	11.007	-11.007	<<	328.052.054	328.052.054
		CP	512.163.797	522.163.797	696.338.440	1.218.502.237	560.309.789	328.052.054
		CS	512.163.797	522.174.803	696.327.434	1.218.502.237	560.309.789	328.052.054
14.1	Edilizia abitativa e politiche territoriali (19.1)	RS	951.461	11.007	-11.007	<<	328.052.054	328.052.054
		CP	512.163.797	522.163.797	696.338.440	1.218.502.237	560.309.789	328.052.054
		CS	512.163.797	522.174.803	696.327.434	1.218.502.237	560.309.789	328.052.054

XVII LEGISLATURA — DISEGNI DI LEGGE E RELAZIONI — DOCUMENTI

MINISTERO DELL'ECONOMIA E DELLE FINANZE

(in Euro)

020/606/5

Unità di Voto	Missione Programma	Previsioni secondo la legge di Bilancio anno finanziario 2014	Previsioni assestate anno finanziario 2014	Variazioni che si propongono anno finanziario 2015	Previsioni risultanti anno finanziario 2015	Previsioni anno 2016	Previsioni anno 2017
16.1	16 Istruzione scolastica (22)	RS	10.709.859	15.960.476	-15.960.476	<<	16.572.085
		CP	15.770.968	15.770.968	-1.385.864	14.385.104	15.891.811
		CS	15.770.968	15.770.968	-1.385.864	14.385.104	15.891.811
16.1	Sostegno all'istruzione (22.10)	RS	10.709.859	15.960.476	-15.960.476	<<	16.572.085
		CP	15.770.968	15.770.968	-1.385.864	14.385.104	15.891.811
		CS	15.770.968	15.770.968	-1.385.864	14.385.104	15.891.811
17.1	17 Diritti sociali, politiche sociali e famiglia (24)	RS	323.018.115	403.093.966	-403.093.966	<<	5.476.204.842
		CP	5.863.472.716	6.116.008.787	-580.043.661	5.535.965.126	5.520.086.609
		CS	5.876.254.793	6.134.640.864	-598.675.738	5.535.965.126	5.474.424.842
17.1	Protezione sociale per particolari categorie (24.5)	RS	299.341.218	301.156.334	-301.156.334	<<	4.549.804.328
		CP	4.908.869.884	5.168.869.884	-567.603.358	4.601.266.526	4.588.423.759
		CS	4.925.642.986	5.191.642.986	-590.376.460	4.601.266.526	4.549.804.328
17.2	Garanzia dei diritti dei cittadini (24.6)	RS	20.736.274	73.570.325	-73.570.325	<<	99.987.089
		CP	98.036.051	95.315.690	4.635.367	99.951.057	99.987.089
		CS	91.045.026	91.174.865	8.776.392	99.951.057	99.987.089
17.3	Sostegno alla famiglia (24.7)	RS	<<	<<	<<	<<	18.832.713
		CP	32.197.750	22.197.750	-2.813.923	19.383.827	18.738.956
		CS	32.197.750	22.197.750	-2.813.923	19.383.827	18.738.956
17.4	Promozione e garanzia dei diritti e delle pari opportunità (24.8)	RS	1.624.601	20.542.433	-20.542.433	<<	28.209.736
		CP	40.780.618	46.037.050	-9.835.299	36.201.751	35.345.703
		CS	40.780.618	46.037.050	-9.835.299	36.201.751	35.345.703
17.5	Lotta alle dipendenze (24.4)	RS	<<	3.108.818	-3.108.818	<<	5.763.377
		CP	8.360.814	8.360.814	-1.026.448	7.334.366	5.780.152
		CS	8.360.814	8.360.814	-1.026.448	7.334.366	5.780.152
17.6	Sostegno in favore di pensionati di guerra ed assimilati, perseguitati politici e razziali (24.11)	RS	1.316.022	4.716.056	-4.716.056	<<	773.607.599
		CP	775.227.599	775.227.599	-3.400.000	771.827.599	771.827.599
		CS	775.227.599	775.227.599	-3.400.000	771.827.599	771.827.599
18.1	18 Politiche previdenziali (25)	RS	1.037.317.855	968.787.430	-968.787.430	<<	12.651.935.820
		CP	12.863.807.932	12.709.907.932	8.181.337	12.718.089.269	12.651.935.820
		CS	12.863.807.932	12.708.465.701	9.623.568	12.718.089.269	12.651.935.820
18.1	Previdenza obbligatoria e complementare, sicurezza sociale - trasferimenti agli enti ed organismi interessati (25.2)	RS	1.037.317.855	968.787.430	-968.787.430	<<	12.651.935.820
		CP	12.863.807.932	12.709.907.932	8.181.337	12.718.089.269	12.651.935.820
		CS	12.863.807.932	12.708.465.701	9.623.568	12.718.089.269	12.651.935.820

XVII LEGISLATURA — DISEGNI DI LEGGE E RELAZIONI — DOCUMENTI

MINISTERO DELL'ECONOMIA E DELLE FINANZE

(in Euro)

020/606/6

Unità di Voto	Missione Programma	Previsioni secondo la legge di Bilancio anno finanziario 2014	Previsioni assestate anno finanziario 2014	Variazioni che si propongono anno finanziario 2015	Previsioni risultanti anno finanziario 2015	Previsioni anno 2016	Previsioni anno 2017
19.1	19 Politiche per il lavoro (26) Infortuni sul lavoro (26.2)	RS <<	<<	<<	<<	5.827.000	5.827.000
		CP 5.827.000	5.827.000	<<	5.827.000	5.827.000	5.827.000
		CS 5.827.000	5.827.000	<<	5.827.000	5.827.000	5.827.000
20.2	20 Immigrazione, accoglienza e garanzia dei diritti (27) Rapporti con le confessioni religiose (27.7)	RS <<	<<	<<	<<	1.148.400.000	1.148.400.000
		CP 1.108.320.046	1.108.320.046	40.079.954	1.148.400.000	1.148.400.000	1.148.400.000
		CS 1.148.400.000	1.108.320.046	40.079.954	1.148.400.000	1.148.400.000	1.148.400.000
21.1	21 Organi costituzionali, a rilevanza costituzionale e Presidenza del Consiglio dei ministri (1) Organi costituzionali (1.1)	RS 74.010.188	10.494.094	-10.494.094	<<	1.148.400.000	1.148.400.000
		CP 2.832.883.381	2.839.037.079	-94.086.189	2.744.970.890	2.710.707.230	2.696.607.740
		CS 2.836.133.381	2.840.941.850	-95.970.960	2.744.970.890	2.710.707.230	2.696.607.740
21.2	Organi a rilevanza costituzionale (1.2)	RS <<	<<	<<	<<	1.827.588.721	1.732.588.721
		CP 1.827.588.721	1.827.588.721	-67.500.000	1.760.088.721	1.746.388.721	1.732.588.721
		CS 14.783.223	8.589.323	-8.589.323	502.304.436	497.162.582	500.180.189
21.3	Presidenza del Consiglio dei Ministri (1.3)	RS 59.226.965	1.904.771	-1.904.771	<<	467.155.927	463.838.830
		CP 478.240.543	484.359.843	-1.781.910	482.577.733	467.155.927	463.838.830
		CS 481.490.543	486.264.414	-3.686.681	482.577.733	467.155.927	463.838.830
22.1	22 Giovani e sport (30) Attività ricreative e sport (30.1)	RS 24.534.142	27.579.660	-27.579.660	<<	629.949.114	611.756.846
		CP 639.076.268	697.076.268	-71.778.182	625.298.086	629.949.114	611.756.846
		CS 639.040.268	705.624.736	-80.326.650	625.298.086	629.949.114	611.756.846
22.2	Incentivazione e sostegno alla gioventù' (30.2)	RS 24.534.142	27.579.660	-27.579.660	<<	623.131.147	604.354.501
		CP 621.039.131	627.039.131	-8.766.898	618.272.233	623.131.147	604.354.501
		CS 621.003.131	635.587.599	-17.315.366	618.272.233	623.131.147	604.354.501
		RS <<	<<	<<	<<	7.402.345	7.402.345
		CP 18.037.137	70.037.137	-63.011.284	7.025.853	6.817.967	7.402.345
		CS 18.037.137	70.037.137	-63.011.284	7.025.853	6.817.967	7.402.345

XVII LEGISLATURA — DISEGNI DI LEGGE E RELAZIONI — DOCUMENTI

MINISTERO DELL'ECONOMIA E DELLE FINANZE

(in Euro)

020/60617

Unità di Voto	Missione Programma	Previsioni secondo la legge di Bilancio anno finanziario 2014	Previsioni assestate anno finanziario 2014	Variazioni che si propongono anno finanziario 2015	Previsioni risultanti anno finanziario 2015	Previsioni anno 2016	Previsioni anno 2017
	24 Servizi istituzionali e generali delle amministrazioni pubbliche (32)	RS CP CS	128.015.423 707.614.424 707.635.647	273.798.192 768.848.112 815.274.359	-273.798.192 -96.975.474 -143.401.721	<< 671.872.638 671.872.638	674.443.046 674.443.046
24.2	Indirizzo politico (32.2)	RS CP CS	3.921.708 21.680.399 21.680.399	3.186.905 23.465.531 23.465.530	-3.186.905 -2.435.229 -2.435.228	<< 21.030.302 21.030.302	20.844.434 20.844.434
24.3	Servizi e affari generali per le amministrazioni di competenza (32.3)	RS CP CS	66.423.727 157.187.311 157.187.311	82.073.111 203.020.924 211.675.123	-82.073.111 -56.858.409 -65.512.608	<< 146.162.515 146.162.515	145.083.104 145.083.104
24.4	Servizi generali, formativi ed approvvigionamenti per le Amministrazioni pubbliche (32.4)	RS CP CS	54.024.732 393.839.404 393.860.627	174.531.153 398.658.405 425.992.384	-174.531.153 -24.083.512 -51.417.491	<< 374.574.893 374.574.893	374.627.074 374.627.074
24.5	Rappresentanza, difesa in giudizio e consulenza legale in favore delle Amministrazioni dello Stato e degli enti autorizzati (32.5)	RS CP CS	3.645.256 134.907.310 134.907.310	14.007.023 143.703.252 154.141.322	-14.007.023 -13.598.324 -24.036.394	<< 130.104.928 130.104.928	133.888.434 133.888.434
	25 Fondi da ripartire (33)	RS CP CS	528.932.518 6.931.352.349 17.326.364.771	273.260.074 5.227.430.929 12.258.831.294	-273.260.074 2.133.154.683 4.101.754.318	<< 7.360.585.612 16.360.585.612	6.984.093.233 15.984.093.233
25.1	Fondi da assegnare (33.1)	RS CP CS	528.932.518 2.149.165.349 2.544.177.771	273.260.074 2.138.843.837 2.164.889.712	-273.260.074 455.734.209 429.688.334	<< 2.594.578.046 2.594.578.046	2.114.528.616 2.114.528.616
25.2	Fondi di riserva e speciali (33.2)	RS CP CS	<< 4.782.187.000 14.782.187.000	<< 3.088.587.092 10.093.941.582	<< 1.677.420.474 3.672.065.984	<< 4.766.007.566 13.766.007.566	4.869.564.617 13.869.564.617
	26 Debito pubblico (34)	RS CP CS	128.009.224 328.531.129.055 328.544.247.456	556.303.106 309.918.438.393 310.163.523.003	-556.303.106 8.423.610.422 8.178.525.812	<< 318.342.048.815 318.342.048.815	352.586.051.800 352.586.051.800
26.1	Oneri per il servizio del debito statale (34.1)	RS CP CS	56.537.266 93.277.853.578 93.278.338.820	144.571.037 89.333.747.578 89.334.232.820	-144.571.037 -2.279.600.968 -2.280.086.210	<< 87.054.146.610 87.054.146.610	89.992.119.413 89.992.119.413
26.2	Rimborsi del debito statale (34.2)	RS CP CS	71.471.958 235.253.275.477 235.265.908.636	411.732.069 220.584.690.815 220.829.290.183	-411.732.069 10.703.211.390 10.458.612.022	<< 231.287.902.205 231.287.902.205	262.593.932.387 262.593.932.387

MINISTERO DELL'ECONOMIA E DELLE FINANZE

(in Euro)

020/606/8

Unità di Voto	Missione Programma	Previsioni secondo la legge di Bilancio anno finanziario 2014	Previsioni assestate anno finanziario 2014	Variazioni che si propongono anno finanziario 2015	Previsioni risultanti anno finanziario 2015	Previsioni anno 2016	Previsioni anno 2017
27.1	27 Giustizia (6)	RS	61.355.041	-61.355.041	<<	187.462.254	187.473.102
		CP	212.027.737	-21.814.222	190.213.515	187.462.254	187.473.102
		CS	212.027.737	-21.814.222	190.213.515	187.462.254	187.473.102
28.1	28 Sviluppo e riequilibrio territoriale (28)	RS	61.355.041	-61.355.041	<<	2.201.287.255	997.769.042
		CP	212.027.737	-21.814.222	190.213.515	2.201.287.255	997.769.042
		CS	212.027.737	-21.814.222	190.213.515	2.201.287.255	997.769.042
28.1	Sostegno alle politiche per lo sviluppo e la coesione economica (28.4)	RS	<<	<<	<<	2.201.287.255	997.769.042
		CP	<<	6.627.157.372	6.627.157.372	2.201.287.255	997.769.042
		CS	<<	6.627.157.372	6.627.157.372	2.201.287.255	997.769.042

PAGINA BIANCA

RIEPILOGO

MINISTERO DELL'ECONOMIA E DELLE FINANZE

XVII LEGISLATURA — DISEGNI DI LEGGE E RELAZIONI — DOCUMENTI

020/608/1

MINISTERO DELL'ECONOMIA E DELLE FINANZE
RIEPILOGO PER TITOLI/MACROAGGREGATI

(in Euro)

Titolo Macroaggregato	Previsioni secondo la legge di Bilancio anno finanziario 2014	Previsioni assestate anno finanziario 2014	Variazioni che si propongono anno finanziario 2015	Previsioni risultanti anno finanziario 2015	Previsioni anno 2016	Previsioni anno 2017
Spese correnti						
RS	25.314.712.074	27.713.226.738	-27.713.226.738	<<	315.596.690.359	316.182.661.498
CP	310.930.935.360	308.788.732.429	17.727.918.323	326.516.650.752	324.596.690.359	325.180.881.498
CS	321.731.842.497	316.720.891.732	18.795.759.020	335.516.650.752		
RS	726.003.255	5.002.094.502	-5.002.094.502	<<	20.705.145.333	20.723.428.633
CP	20.771.289.996	22.232.346.304	-1.540.667.040	20.691.679.264	20.705.145.333	20.723.428.633
CS	20.838.289.090	22.339.827.851	-1.648.148.587	20.691.679.264		
CP	3.974.362.192	4.007.784.876	-90.450.411	3.917.334.465	3.905.833.718	3.918.692.756
RS	23.730.801.301	21.997.514.857	-21.997.514.857	<<	184.506.697.058	184.773.364.981
CP	175.155.254.965	176.241.739.363	20.867.026.676	197.108.766.039	184.506.697.058	184.771.584.981
CS	175.493.645.344	176.926.031.647	20.182.734.392	197.108.766.039		
RS	799.982.158	569.334.494	-569.334.494	<<	19.755.147.097	19.729.078.122
CP	20.762.394.697	20.016.727.060	680.661.430	20.697.388.490	28.755.147.097	28.729.078.122
CS	31.157.397.119	27.156.627.290	2.540.761.200	29.697.388.490		
RS	57.925.360	144.282.885	-144.282.885	<<	90.529.700.871	90.956.789.762
CP	94.242.025.702	90.297.919.702	-2.279.102.743	88.018.816.959	90.529.700.871	90.956.789.762
CS	94.242.510.944	90.298.404.944	-2.279.587.985	88.018.816.959		
RS	4.285.805.766	8.745.288.323	-8.744.288.323	1.000.000	15.847.094.325	13.760.181.882
CP	32.318.807.347	35.117.584.090	-13.887.645.279	21.229.938.811	16.405.594.325	14.303.981.882
CS	34.001.558.598	38.694.445.952	-16.953.664.891	21.740.781.061		
RS	3.741.547.504	8.484.599.876	-8.483.599.876	1.000.000	12.400.956.587	10.469.250.051
CP	27.129.655.225	27.251.688.554	-9.430.813.291	17.820.875.263	12.400.956.587	10.469.250.051
CS	27.486.934.825	29.519.170.374	-11.697.295.111	17.821.875.263		
CP	14.977.536.719	15.042.536.719	-14.714.719.719	327.817.000	327.817.000	327.817.000
RS	204.066.091	191.463.155	-191.463.155	<<	859.982.584	641.205.938
CP	876.144.702	4.111.406.447	-3.250.404.618	861.001.829	859.982.584	641.205.938
CS	878.338.978	4.095.068.647	-3.235.066.818	861.001.829		
CP	279.017.906	3.145.209.906	-2.866.192.000	279.017.906	279.017.906	79.017.906
RS	340.192.171	69.225.292	-69.225.292	<<	2.586.155.154	2.649.725.893
CP	4.313.007.420	3.754.489.089	-1.206.427.370	2.548.061.719	3.144.655.154	3.193.525.893
CS	5.636.284.795	5.079.206.931	-2.021.302.962	3.057.903.969		
RS	71.471.958	411.732.069	-411.732.069	<<	227.244.964.576	263.347.827.825
CP	235.253.275.477	220.584.690.815	11.660.609.657	232.245.300.472	227.244.964.576	263.347.827.825
CS	235.265.908.636	220.829.290.183	11.416.010.289	232.245.300.472		
Rimborso passività finanziarie						

XVII LEGISLATURA - DISEGNI DI LEGGE E RELAZIONI - DOCUMENTI

020/608/2

 MINISTERO DELL'ECONOMIA E DELLE FINANZE
 RIEPILOGO PER TITOLI/MACROAGGREGATI
 (in Euro)

Titolo Macroaggregato	Previsioni secondo la legge di Bilancio anno finanziario 2014	Previsioni assestate anno finanziario 2014	Variazioni che si propongono anno finanziario 2015	Previsioni risultanti anno finanziario 2015	Previsioni anno 2016	Previsioni anno 2017
RS	71.471.958	411.732.069	-411.732.069	<<		
CP	235.253.275.477	220.584.690.815	11.660.609.657	232.245.300.472	227.244.964.576	263.347.827.825
CS	235.265.908.636	220.829.290.183	11.416.010.289	232.245.300.472	227.244.964.576	263.347.827.825
RS	29.671.989.798	36.870.247.130	-36.869.247.130	1.000.000		
CP	578.503.018.184	564.491.007.334	15.500.882.701	579.991.890.035	558.688.749.260	593.290.671.205
CS	590.999.309.731	576.244.627.867	13.258.104.418	589.502.732.285	568.247.249.260	602.832.691.205
TOTALE						

PAGINA BIANCA

ELENCHI

MINISTERO DELL'ECONOMIA E DELLE FINANZE

020/610/1

ELENCO N.1	
ELENCO DEI CAPITOLI/PIANI GESTIONALI PER I QUALI E' CONCESSA LA FACOLTA' DI PRELEVAMENTO DAL FONDO DI RISERVA PER LE SPESE OBBLIGATORIE (ART. 26 DELLA LEGGE 31 DICEMBRE 2009, N. 196)	
1	<p>MINISTERO DELL'ECONOMIA E DELLE FINANZE</p> <p>1 Politiche economiche-finanziarie e di bilancio (29)</p> <p>1.1 Regolazione giurisdizione e coordinamento del sistema della fiscalita' (29.1)</p> <p>3501/1-2, 3508, 3509, 3511/1, 3545, 3556, 3561, 3830, 3831, 3851, 3857, 3858, 3865, 3866, 3922, 3923, 3986, 3987, 3988, 4015, 4016</p> <p>1.3 Prevenzione e repressione delle frodi e delle violazioni agli obblighi fiscali (29.3)</p> <p>4201/1-2, 4206, 4212, 4215, 4222, 4223/1, 4260, 4360, 4370, 4371</p> <p>1.4 Regolamentazione e vigilanza sul settore finanziario (29.4)</p> <p>1381/1-2, 1392/1, 1401, 1565, 7607</p> <p>1.5 Regolazioni contabili, restituzioni e rimborsi d'imposte (29.5)</p> <p>3558, 3800, 3807, 3810, 3811, 3812, 3813, 3815, 3816, 3817, 3818, 3819, 3955</p> <p>1.6 Analisi e programmazione economico-finanziaria (29.6)</p> <p>1374/1-2, 1377, 1386/1, 1417, 1609, 2142</p> <p>1.7 Analisi, monitoraggio e controllo della finanza pubblica e politiche di bilancio (29.7)</p> <p>2601/1-2, 2611, 2619/1, 2655, 2822, 2826, 2833</p> <p>1.8 Supporto all'azione di controllo, vigilanza e amministrazione generale della Ragioneria generale dello Stato sul territorio (29.8)</p> <p>2646/1-2, 2647/1</p>
2	<p>Relazioni finanziarie con le autonomie territoriali (3)</p>
2.3	<p>Regolazioni contabili ed altri trasferimenti alle Regioni a statuto speciale (3.5)</p> <p>2763, 2764</p>
2.5	<p>Rapporti finanziari con Enti territoriali (3.7)</p> <p>7554</p>
3	<p>L'Italia in Europa e nel mondo (4)</p>
3.1	<p>Partecipazione italiana alle politiche di bilancio in ambito UE (4.10)</p> <p>2740, 2751, 2752, 2810, 2811, 2812</p>
3.2	<p>Politica economica e finanziaria in ambito internazionale (4.11)</p> <p>1647, 1648, 7175, 7176, 7177, 7178</p>
5	<p>Ordine pubblico e sicurezza (7)</p>
5.1	<p>Concorso della Guardia di Finanza alla sicurezza pubblica (7.5)</p> <p>4219/1-2, 4235, 4236, 4238, 4239/1, 4271, 4361</p>
8	<p>Competitivita' e sviluppo delle imprese (11)</p>
8.2	<p>Incentivi alle imprese per interventi di sostegno (11.8)</p> <p>7407</p>
17	<p>Diritti sociali, politiche sociali e famiglia (24)</p>
17.2	<p>Garanzia dei diritti dei cittadini (24.6)</p> <p>1227, 1241/1-2, 1244/1, 1260, 1273, 1311, 1312, 1313, 1334</p>
17.6	<p>Sostegno in favore di pensionati di guerra ed assimilati, perseguitati politici e razziali (24.11)</p> <p>1250, 1315, 1316, 1317, 1318</p>
18	<p>Politiche previdenziali (25)</p>
18.1	<p>Previdenza obbligatoria e complementare, sicurezza sociale - trasferimenti agli enti ed organismi interessati (25.2)</p> <p>1582, 1585, 1620, 1686, 2198</p>
19	<p>Politiche per il lavoro (26)</p>
19.1	<p>Infortunati sul lavoro (26.2)</p> <p>1660, 1662, 1663, 1664, 1665</p>
21	<p>Organi costituzionali, a rilevanza costituzionale e Presidenza del Consiglio dei ministri (1)</p>
21.1	<p>Organi costituzionali (1.1)</p> <p>1638, 2100, 2109</p>

020/610/2

ELENCO N.1

ELENCO DEI CAPITOLI/PIANI GESTIONALI PER I QUALI E' CONCESSA LA FACOLTA' DI PRELEVAMENTO DAL FONDO DI RISERVA PER LE SPESE OBBLIGATORIE
(ART. 26 DELLA LEGGE 31 DICEMBRE 2009, N. 196)

- 24 Servizi istituzionali e generali delle amministrazioni pubbliche (32)
- 24.2 Indirizzo politico (32.2)
1005/1-2, 1007, 1008/1, 1011/1-2, 1022, 1047
- 24.3 Servizi e affari generali per le amministrazioni di competenza (32.3)
1230/1-2, 1236/1, 1256, 1411, 2130
- 24.4 Servizi generali, formativi ed approvvigionamenti per le Amministrazioni Pubbliche (32.4)
1233/1-2, 1242/1, 1282, 1289, 1382/1-2, 1394/1, 1403
- 24.5 Rappresentanza, difesa in giudizio e consulenza legale in favore delle Amministrazioni dello Stato e degli enti autorizzati (32.5)
4431, 4432, 4435/1-2, 4436/1-2, 4439, 4445/1, 4469, 4474
- 25 Fondi da ripartire (33)
- 25.1 Fondi da assegnare (33.1)
1229, 1373, 2613, 3020
- 26 Debito pubblico (34)
- 26.1 Oneri per il servizio del debito statale (34.1)
2208, 2214, 2215, 2216, 2217, 2219, 2222, 2230, 2231, 2242, 2247, 2258, 2259, 2263
- 26.2 Rimborsi del debito statale (34.2)
9504, 9517, 9536, 9537, 9541, 9544, 9565, 9590
- 27 Giustizia (6)
- 27.1 Giustizia tributaria (6.5)
1265/1-2, 1266/1

020/610/3

ELENCO N.1	ELENCO DEI CAPITOLI/PIANI GESTIONALI PER I QUALI E' CONCESSA LA FACOLTA' DI PRELEVAMENTO DAL FONDO DI RISERVA PER LE SPESE OBBLIGATORIE (ART. 26 DELLA LEGGE 31 DICEMBRE 2009, N. 196)	ELENCO N.1	ELENCO DEI CAPITOLI/PIANI GESTIONALI PER I QUALI E' CONCESSA LA FACOLTA' DI PRELEVAMENTO DAL FONDO DI RISERVA PER LE SPESE OBBLIGATORIE (ART. 26 DELLA LEGGE 31 DICEMBRE 2009, N. 196)
<p>1 Competitività e sviluppo delle imprese (11)</p> <p>1.1 Promozione e attuazione di politiche di sviluppo, competitività e innovazione, di responsabilità sociale d'impresa e movimento cooperativo (11.5)</p> <p>2101/1-2, 2104/1-2, 2112, 2113/1, 2118, 2119, 2163, 2202</p> <p>1.2 Vigilanza sugli enti, sul sistema cooperativo e sulle gestioni commissariali (11.6)</p> <p>2106/1-2, 2109, 2132, 2137/1, 2150, 2152</p> <p>1.3 Incentivazione del sistema produttivo (11.7)</p> <p>2210/1-2, 2213, 2214/1, 2218, 2219, 2221, 2226</p> <p>1.7 Lotta alla contraffazione e tutela della proprietà industriale (11.10)</p> <p>2330, 2331, 2333, 2604/1-2, 2612, 2613/1, 2618, 2619, 2663</p> <p>1.8 Coordinamento azione amministrativa, attuazione di indirizzi e programmi per favorire competitività e sviluppo delle imprese, dei servizi di comunicazione e del settore energetico (11.11)</p> <p>1240/1-2, 1242/1</p>	<p>MINISTERO DELLO SVILUPPO ECONOMICO</p>	<p>5 Energia e diversificazione delle fonti energetiche (10)</p> <p>5.6 Sicurezza approvvigionamento, infrastrutture mercati gas e petrolio e relazioni internazionali nel settore energetico (10.6)</p> <p>3504/1-2, 3510, 3512/1, 3542, 3563</p> <p>5.7 Regolamentazione del settore elettrico, nucleare, delle energie rinnovabili e dell'efficienza energetica, ricerca per lo sviluppo sostenibile (10.7)</p> <p>3507/1-2, 3513, 3516/1, 3522, 3523</p> <p>5.8 Sviluppo, innovazione, regolamentazione e gestione delle risorse minerarie ed energetiche (10.8)</p> <p>3515/1-2, 3524, 3530/1, 3534, 3535, 3538, 3591, 3595</p>	<p>6 Comunicazioni (15)</p> <p>6.1 Pianificazione, regolamentazione, vigilanza e controllo delle comunicazioni elettroniche e radiodiffusione, riduzione inquinamento elettromagnetico (15.5)</p> <p>2491/1-2, 2495/1</p> <p>6.7 Servizi di Comunicazione Elettronica, di Radiodiffusione e Postali (15.8)</p> <p>2492/1-2, 2500, 2502/1, 2660</p> <p>6.8 Attività territoriali in materia di comunicazioni e di vigilanza sui mercati e sui prodotti (15.9)</p> <p>3335/1-2, 3341/1</p>
<p>3 Regolazione dei mercati (12)</p> <p>3.1 Vigilanza sui mercati e sui prodotti, promozione della concorrenza e tutela dei consumatori (12.4)</p> <p>1203, 1208/1-2, 1216, 1225/1, 1229, 1500, 1600, 1601, 2100, 2147</p> <p>4 Commercio internazionale ed internazionalizzazione del sistema produttivo (16)</p> <p>4.1 Politica commerciale in ambito internazionale (16.4)</p> <p>2651/1-2, 2656/1, 2677, 2681, 2750</p> <p>4.2 Sostegno all'internazionalizzazione delle imprese e promozione del made in Italy (16.5)</p> <p>2201/1-2, 2205/1, 2227, 2231, 2510</p>	<p>7 Ricerca e innovazione (17)</p> <p>7.3 Ricerca, innovazione, tecnologie e servizi per lo sviluppo delle comunicazioni e della società dell'informazione (17.18)</p> <p>4304/1-2, 4314/1</p> <p>9 Servizi istituzionali e generali delle amministrazioni pubbliche (32)</p> <p>9.1 Indirizzo politico (32.2)</p> <p>1001, 1007/1-2, 1026, 1041, 1042/1, 1122, 1123</p> <p>9.2 Servizi e affari generali per le amministrazioni di competenza (32.3)</p> <p>1202, 1204, 1205/1-2, 1215, 1218/1, 1359, 1360, 1750, 1760, 1822</p>	<p>6</p>	<p>9</p>

020/610/4

ELENCO N.1	
ELENCO DEI CAPITOLI/PIANI GESTIONALI PER I QUALI E' CONCESSA LA FACOLTA' DI PRELEVAMENTO DAL FONDO DI RISERVA PER LE SPESE OBBLIGATORIE (ART. 26 DELLA LEGGE 31 DICEMBRE 2009, N. 196)	
1	<p>MINISTERO DEL LAVORO E DELLE POLITICHE SOCIALI</p> <p>1.3 Politiche per il lavoro (26)</p> <p>1.3 Politiche passive del lavoro e incentivi all'occupazione (26.6)</p> <p>4061/1-2, 4065/1, 4070, 4113</p> <p>1.6 Coordinamento e integrazione delle politiche del lavoro e delle politiche sociali, innovazione e coordinamento amministrativo (26.7)</p> <p>1201/1-2, 1205/1, 1222, 1269</p> <p>1.7 Politiche di regolamentazione in materia di rapporti di lavoro (26.8)</p> <p>4961/1-2, 4965/1, 4970, 5013</p> <p>1.8 Programmazione e coordinamento della vigilanza in materia di prevenzione e osservanza delle norme di legislazione sociale e del lavoro (26.9)</p> <p>2901/1-2, 2905/1, 2910, 2919, 2953, 4761</p> <p>1.9 Politiche attive del lavoro, i servizi per il lavoro e la formazione (26.10)</p> <p>3871/1-2, 3875/1, 3880, 3887</p> <p>1.10 Servizi territoriali per il lavoro (26.11)</p> <p>2911/1-2, 2914/1, 2916, 2918</p> <p>1.11 Sistemi informativi per il lavoro e servizi di comunicazione istituzionale in materia di politiche del lavoro e politiche sociali (26.12)</p> <p>3061/2, 3065/1, 3070, 3113</p>
2	<p>2.2 Politiche previdenziali (25)</p> <p>2.2 Politiche obbligatoria e complementare, assicurazioni sociali (25.3)</p> <p>4231/1-2, 4235/1, 4240, 4283, 4334, 4335, 4354, 4356, 4361, 4501, 4502, 4504</p>
4	<p>4 Diritti sociali, politiche sociali e famiglia (24)</p> <p>4.3 Terzo settore (associazionismo, volontariato, Onlus e formazioni sociali) e responsabilita' sociale delle imprese e delle organizzazioni (24.2)</p> <p>5141/1-2, 5145/1, 5150, 5193</p>
4.5	<p>4.5 Trasferimenti assistenziali a enti previdenziali, finanziamento nazionale spesa sociale, programmazione, monitoraggio e valutazione politiche sociali e di inclusione attiva (24.12)</p> <p>3420/1-2, 3425/1, 3430, 3473, 3528, 3532, 3534, 3535, 3537, 4348, 4349</p>
5	<p>5 Immigrazione, accoglienza e garanzia dei diritti (27)</p> <p>5.1 Flussi migratori per motivi di lavoro e politiche di integrazione sociale delle persone immigrate (27.6)</p> <p>3680/1-2, 3685/1, 3688, 3691</p>
7	<p>7 Servizi istituzionali e generali delle amministrazioni pubbliche (32)</p> <p>7.1 Indirizzo politico (32.2)</p> <p>1001, 1003/1-2, 1007, 1008/1, 1017</p> <p>7.2 Servizi e affari generali per le amministrazioni di competenza (32.3)</p> <p>3161, 4763/1-2, 4767/1, 4771, 4772, 4773, 4815, 4951</p>

020/610/5

ELENCO N.1

ELENCO DEI CAPITOLI/PIANI GESTIONALI PER I QUALI E' CONCESSA LA FACOLTA' DI PRELEVAMENTO DAL FONDO DI RISERVA PER LE SPESE OBBLIGATORIE
(ART. 26 DELLA LEGGE 31 DICEMBRE 2009, N. 196)

MINISTERO DELLA GIUSTIZIA

- 1 Giustizia (6)
- 1.1 Amministrazione penitenziaria (6.1)
- 1600/1-2, 1601/1-2, 1602, 1603, 1606, 1607, 1608/1, 1616, 1619, 1629, 1635, 1680, 1685, 1772, 1805, 1871
- 1.2 Giustizia civile e penale (6.2)
- 1200/1-2, 1201, 1208, 1209/1, 1258, 1261, 1262, 1264, 1360, 1362, 1363, 1400, 1402/1-2, 1405, 1408, 1420, 1421/1, 1452, 1454, 1460, 1503, 1541
- 1.3 Giustizia minorile (6.3)
- 2000/1-2, 2001/1-2, 2002, 2003, 2016, 2024, 2030, 2031, 2032/1, 2036, 2038, 2071, 2133, 2134
- 2 Servizi istituzionali e generali delle amministrazioni pubbliche (32)
- 2.1 Indirizzo politico (32.2)
- 1001, 1005/1-2, 1008, 1018, 1019/1, 1095

020/610/6

ELENCO N.1	
<p>ELENCO DEI CAPITOLI/PIANI GESTIONALI PER I QUALI E' CONCESSA LA FACOLTA' DI PRELEVAMENTO DAL FONDO DI RISERVA PER LE SPESE OBBLIGATORIE (ART. 26 DELLA LEGGE 31 DICEMBRE 2009, N. 196)</p>	<p>2.2 Servizi e affari generali per le amministrazioni di competenza (32.3) 1201/1-2, 1203/1, 1241/1-2, 1243/1, 1250, 1269, 1271, 1273, 1274, 1286, 1287, 1288, 1294, 1301/1-2, 1303/1</p>
<p>MINISTERO DEGLI AFFARI ESTERI E DELLA COOPERAZIONE INTERNAZIONALE</p> <p>1 L'Italia in Europa e nel mondo (4)</p> <p>1.1 Protocollo internazionale (4.1) 1170/1-2, 1172/1</p> <p>1.2 Cooperazione allo sviluppo (4.2) 2001/1-2, 2018/1, 2195, 2202, 2203, 2303</p> <p>1.3 Cooperazione economica e relazioni internazionali (4.4) 3601/1-2, 3618/1, 3750</p> <p>1.4 Promozione della pace e sicurezza internazionale (4.6) 3301/1-2, 3318/1, 3393</p> <p>1.5 Integrazione europea (4.7) 4501/1-2, 4503/1, 4531, 4540, 4546</p> <p>1.6 Italiani nel mondo e politiche migratorie (4.8) 3001/1-2, 3018/1, 3095, 3104, 3108, 3152</p> <p>1.7 Promozione del sistema Paese (4.9) 2401/1-2, 2418/1, 2441, 2513, 2514, 2561, 2740, 2752, 2754</p> <p>1.8 Presenza dello Stato all'estero tramite le strutture diplomatico-consolari (4.12) 1519/1-2, 1521/1</p> <p>1.9 Rappresentanza all'estero e servizi ai cittadini e alle imprese (4.13) 1277/1-2, 1279/1</p> <p>1.10 Coordinamento dell'Amministrazione in ambito internazionale (4.14) 1121/1-2, 1130/1</p> <p>1.11 Comunicazione in ambito internazionale (4.15) 1631/1-2, 1638/1</p> <p>2 Servizi istituzionali e generali delle amministrazioni pubbliche (32)</p> <p>2.1 Indirizzo politico (32.2) 1001, 1041/1-2, 1057/1, 1058/1</p>	

020/610/7

ELENCO N.1	
<p>ELENCO DEI CAPITOLI/PIANI GESTIONALI PER I QUALI E' CONCESSA LA FACOLTA' DI PRELEVAMENTO DAL FONDO DI RISERVA PER LE SPESE OBBLIGATORIE (ART. 26 DELLA LEGGE 31 DICEMBRE 2009, N. 196)</p>	<p>ELENCO N.1</p>
<p>1 MINISTERO DELL'ISTRUZIONE, DELL'UNIVERSITA' E DELLA RICERCA</p> <p>1 Istruzione scolastica (22)</p> <p>1.1 Programmazione e coordinamento dell'istruzione scolastica (22.1) 1175/1-2, 1176, 1177/1, 1242, 1244, 1245, 1531</p> <p>1.2 Istruzione prescolastica (22.2) 2140/1, 2156/1-4</p> <p>1.3 Istruzione primaria (22.11) 2127/1, 2154/1-4</p> <p>1.4 Istruzione secondaria di primo grado (22.12) 2128/1, 2155/1-4</p> <p>1.5 Istruzione secondaria di secondo grado (22.13) 2145/1, 2149/1-4</p> <p>1.8 Iniziative per lo sviluppo del sistema istruzione scolastica e per il diritto allo studio (22.8) 1300, 1305/1-2, 1317, 1319/1, 1334, 1376, 1400, 1401</p> <p>1.11 Istruzione post-secondaria, degli adulti e livelli essenziali per l'istruzione e formazione professionale (22.15) 1303, 1307/1-2, 1321/1, 1337</p> <p>1.12 Realizzazione degli indirizzi e delle politiche in ambito territoriale in materia di istruzione (22.16) 2098/1-2, 2109/1, 2117, 2118, 2133, 2134, 2219</p>	<p>3 Ricerca e innovazione (17)</p> <p>3.4 Ricerca scientifica e tecnologica di base e applicata (17.22) 1607/1-2, 1624/1, 1656, 1667, 1697, 1702, 1703, 7291, 7292, 7293, 7294</p> <p>5 Servizi istituzionali e generali delle amministrazioni pubbliche (32)</p> <p>5.1 Indirizzo politico (32.2) 1001, 1006/1-2, 1013, 1015/1, 1016, 1019, 1021, 1050, 1056, 1064</p> <p>5.2 Servizi e affari generali per le amministrazioni di competenza (32.3) 1184/1-2, 1187, 1189/1, 1193, 1223, 1301, 1333</p>
<p>2 Istruzione universitaria e formazione post-universitaria (23)</p> <p>2.1 Diritto allo studio nell'istruzione universitaria (23.1) 1617/1-2, 1631/1, 1661, 1669, 1682, 1698</p> <p>2.2 Istituti di alta cultura (23.2) 1600/1-2, 1603/1-2-3, 1613/1, 1619/1, 1620, 1655, 1675, 1770</p> <p>2.3 Sistema universitario e formazione post-universitaria (23.3) 1616/1-2, 1621/1, 1625, 1635, 1657</p>	

020/610/8

ELENCO N.1	
ELENCO DEI CAPITOLI/PIANI GESTIONALI PER I QUALI E' CONCESSA LA FACOLTA' DI PRELEVAMENTO DAL FONDO DI RISERVA PER LE SPESE OBBLIGATORIE (ART. 26 DELLA LEGGE 31 DICEMBRE 2009, N. 196)	
1	<p>MINISTERO DELL'INTERNO</p> <p>Amministrazione generale e supporto alla rappresentanza generale di Governo e dello Stato sul territorio (2)</p> <p>1.2 Attuazione da parte delle Prefetture - Uffici Territoriali del Governo delle missioni del Ministero dell'Interno sul territorio (2.2)</p> <p>2900/1-2, 2916, 2918, 2945/1, 2951, 2952</p> <p>1.3 Supporto alla rappresentanza generale di Governo e dello Stato sul territorio e amministrazione generale sul territorio (2.3)</p> <p>1184/1-2, 1195/1</p> <p>2 Relazioni finanziarie con le autonomie territoriali (3)</p> <p>2.2 Interventi, servizi e supporto alle autonomie territoriali (3.2)</p> <p>1181/1-2, 1198/1</p> <p>2.3 Elaborazione, quantificazione, e assegnazione dei trasferimenti erariali; determinazione dei rimborsi agli enti locali anche in via peregrativa (3.3)</p> <p>1183/1-2, 1191/1, 1327</p> <p>2.4 Gestione dell'albo dei segretari comunali e provinciali (3.8)</p> <p>1501/1-2, 1503/1-2, 1505, 1509/1, 1510/1, 1520, 1521</p> <p>3 Ordine pubblico e sicurezza (7)</p> <p>3.1 Contrasto al crimine, tutela dell'ordine e della sicurezza pubblica (7.8)</p> <p>2501/1-2, 2509/1-2, 2522/1, 2523/1, 2599, 2603, 2675, 2851, 2860, 2865</p> <p>3.3 Pianificazione e coordinamento Forze di polizia (7.10)</p> <p>2677, 2812, 2871, 2872</p> <p>4 Soccorso civile (8)</p> <p>4.1 Gestione del sistema nazionale di difesa civile (8.2)</p> <p>1810/3, 1812/1-2</p> <p>4.2 Prevenzione dal rischio e soccorso pubblico (8.3)</p> <p>1801/1-2, 1802/2, 1811, 1820/1, 1821/1, 1831/1-2, 1857, 1858, 1861, 1917, 1918, 2051, 2081, 2086</p>
5	<p>Immigrazione, accoglienza e garanzia dei diritti (27)</p> <p>5.1 Flussi migratori, garanzia dei diritti e interventi per lo sviluppo della coesione sociale (27.2)</p> <p>2201/1-2, 2209/1, 2313, 2317, 2358, 2370</p> <p>5.3 Rapporti con le confessioni religiose e amministrazione del Patrimonio del Fondo Edifici di Cuito (27.5)</p> <p>2204/1-2, 2214/1</p> <p>6 Servizi istituzionali e generali delle amministrazioni pubbliche (32)</p> <p>6.1 Indirizzo politico (32.2)</p> <p>1001, 1013/1-2, 1014/1, 1015/1</p> <p>6.2 Servizi e affari generali per le amministrazioni di competenza (32.3)</p> <p>2901/1-2, 2904, 2907, 2908, 2910/1, 2911, 2937, 3010</p>

020/610/9

ELENCO N.1

ELENCO DEI CAPITOLI/PIANI GESTIONALI PER I QUALI E' CONCESSA LA FACOLTA' DI PRELEVAMENTO DAL FONDO DI RISERVA PER LE SPESE OBBLIGATORIE (ART. 26 DELLA LEGGE 31 DICEMBRE 2009, N. 196)

FONDO EDIFICI DI CULTO

- 1 Immigrazione, accoglienza e garanzia dei diritti (27)
- 1.1 Rapporti con le confessioni religiose e amministrazione del patrimonio del Fondo Edifici di Culto (27.5)

160, 165, 243, 351, 402, 502

020/610/10

ELENCO N.1	
ELENCO DEI CAPITOLI/PIANI GESTIONALI PER I QUALI E' CONCESSA LA FACOLTA' DI PRELEVAMENTO DAL FONDO DI RISERVA PER LE SPESE OBBLIGATORIE (ART. 26 DELLA LEGGE 31 DICEMBRE 2009, N. 196)	
1	<p>MINISTERO DELL'AMBIENTE E DELLA TUTELA DEL TERRITORIO E DEL MARE</p> <p>Sviluppo sostenibile e tutela del territorio e dell'ambiente (18)</p> <p>1.2 Valutazioni e autorizzazioni ambientali (18.3) 2630/1-2, 2637/1, 2713</p> <p>1.3 Sviluppo sostenibile, rapporti e attività internazionali (18.5) 2010/1-2, 2019/1, 2105</p> <p>1.6 Vigilanza, prevenzione e repressione in ambito ambientale (18.8) 3422, 3434, 3435/1</p> <p>1.8 Coordinamento generale, informazione e comunicazione (18.11) 4001/1-2, 4004/1, 4021</p> <p>1.9 Gestione delle risorse idriche, tutela del territorio e bonifiche (18.12) 3001/1-2, 3006/1, 3010, 3011, 3014/1, 3015, 3083</p> <p>1.10 Tutela e conservazione della fauna e della flora, salvaguardia della biodiversità e dell'ecosistema marino (18.13) 1351/1-2, 1357/1, 1400, 1642, 1643</p> <p>1.11 Prevenzione e gestione dei rifiuti, prevenzione degli inquinamenti (18.15) 4101/1-2, 4103/1, 4121</p> <p>1.12 Programmi e interventi per il governo dei cambiamenti climatici, gestione ambientale ed energie rinnovabili (18.16) 2001/1-2, 2003/1, 2031</p>
2	<p>Ricerca e innovazione (17)</p> <p>2.1 Ricerca in materia ambientale (17.3) 2014/1-2, 2025/1</p>
3	<p>Servizi istituzionali e generali delle amministrazioni pubbliche (32)</p> <p>3.1 Indirizzo politico (32.2) 1001, 1014/1-2, 1038, 1039/1</p>
	<p>3.2 Servizi e affari generali per le amministrazioni di competenza (32.3) 3421/1-2, 3427, 3428, 3430/1, 3470, 3471, 3871</p>

020/610/11

ELENCO N. 1	
ELENCO DEI CAPITOLI/PIANI GESTIONALI PER I QUALI E' CONCESSA LA FACOLTA' DI PRELEVAMENTO DAL FONDO DI RISERVA PER LE SPESE OBBLIGATORIE (ART. 26 DELLA LEGGE 31 DICEMBRE 2009, N. 196)	
MINISTERO DELLE INFRASTRUTTURE E DEI TRASPORTI	
1 Infrastrutture pubbliche e logistica (14)	
1.2 Sistemi stradali, autostradali ed intermodali (14.11)	
1583/1-2, 1598, 1599, 1602/1, 1603, 1604, 1608, 1619	
1.5 Sistemi idrici, idraulici ed elettrici (14.5)	
1174/1-2, 1198, 1201, 1204, 1207/1, 1211	
1.6 Sicurezza, vigilanza e regolamentazione in materia di opere pubbliche e delle costruzioni (14.9)	
2920/1-2, 2922, 2923, 2924, 2926, 2927/1, 2928	
1.7 Opere strategiche, edilizia statale ed interventi speciali e per pubbliche calamita' (14.10)	
1178/1-2, 1180, 1181, 1186, 1187/1, 1585, 1595, 1639, 1640	
2 Diritto alla mobilita' e sviluppo dei sistemi di trasporto (13)	
2.1 Sviluppo e sicurezza della mobilita' stradale (13.1)	
1148/1-2, 1156, 1158, 1159/1, 1162, 1168, 1188, 1248	
2.3 Sviluppo e sicurezza del trasporto aereo (13.4)	
1620/1, 1623, 1649, 1661/1-2, 1663, 1665, 1673	
2.4 Autotrasporto ed intermodalita' (13.2)	
1164, 1176/1-2, 1216, 1230, 1231, 1287, 1291/1	
2.5 Sistemi ferroviari, sviluppo e sicurezza del trasporto ferroviario (13.5)	
1150/1-2, 1167, 1218, 1244, 1289, 1293/1	
2.6 Sviluppo e sicurezza della navigazione e del trasporto marittimo e per vie d'acqua interne (13.9)	
1654, 1655, 1658, 1664/1-2, 1666, 1668, 1669, 1670, 1671, 1672/1, 1891	
2.7 Sviluppo e sicurezza della mobilita' locale (13.6)	
1177/1-2, 1196, 1217, 1228, 1288, 1292/1	
3 Casa e assetto urbanistico (19)	
3.1 Politiche abitative, urbane e territoriali (19.2)	
1580/1-2, 1600/1, 1605, 1606, 1627, 1628, 1629	
4 Ordine pubblico e sicurezza (7)	
4.1 Sicurezza e controllo nei mari, nei porti e sulle coste (7.7)	
2043, 2047, 2049, 2050, 2051, 2052, 2054/1-2, 2061, 2062, 2063/1, 2065, 2066/1, 2112, 2129, 2259, 2309	
6 Servizi istituzionali e generali delle amministrazioni pubbliche (32)	
6.1 Indirizzo politico (32.2)	
1001, 1007/1-2, 1014, 1015/1, 1030, 1031, 1032	
6.2 Servizi e affari generali per le amministrazioni di competenza (32.3)	
1173/1-2, 1185, 1192, 1197, 1200, 1203, 1206/1, 1263, 1478	

020/610/12

ELENCO N.1

ELENCO DEI CAPITOLI/PIANI GESTIONALI PER I QUALI E' CONCESSA LA FACOLTA' DI PRELEVAMENTO DAL FONDO DI RISERVA PER LE SPESE OBBLIGATORIE
(ART. 26 DELLA LEGGE 31 DICEMBRE 2009, N. 196)

MINISTERO DELLA DIFESA

- 1 Difesa e sicurezza del territorio (5)
- 1.1 Approntamento e impiego Carabinieri per la difesa e la sicurezza (5.1)
4800, 4802/1-2, 4805, 4807, 4811, 4812/1, 4813/1, 4814, 4843, 4861
- 1.2 Approntamento e impiego delle forze terrestri (5.2)
4191, 4195/1-2, 4201, 4202, 4203/1, 4204/1, 4223
- 1.3 Approntamento e impiego delle forze navali (5.3)
4311, 4315/1-2, 4321, 4322, 4323/1, 4324/1, 4326/1-2, 4344
- 1.4 Approntamento e impiego delle forze aeree (5.4)
4461, 4465/1-2, 4471, 4472, 4473/1, 4474/1, 4493
- 1.5 Interventi non direttamente connessi con l'operativita' dello strumento militare (5.5)
1389, 1390, 1392
- 1.6 Pianificazione generale delle Forze Armate e approvvigionamenti militari (5.6)
1201/1-2, 1204/1-2, 1207, 1208, 1211/1, 1212, 1213, 1214/1, 1219, 1232, 1254, 1330, 7137
- 3 Servizi istituzionali e generali delle amministrazioni pubbliche (32)
- 3.1 Indirizzo politico (32.2)
1001, 1009, 1015/1-2, 1021, 1022/1, 1023/1, 1031
- 3.2 Servizi e affari generali per le amministrazioni di competenza (32.3)
1100, 1104/1-2, 1107, 1108, 1109/1-3, 1110/1, 1117, 1137, 1149, 1162, 1163

020/610/13

ELENCO N. 1

ELENCO DEI CAPITOLI/PIANI GESTIONALI PER I QUALI E' CONCESSA LA FACOLTA' DI PRELEVAMENTO DAL FONDO DI RISERVA PER LE SPESE OBBLIGATORIE (ART. 26 DELLA LEGGE 31 DICEMBRE 2009, N. 196)

MINISTERO DELLE POLITICHE AGRICOLE ALIMENTARI E FORESTALI

- 1 Agricoltura, politiche agroalimentari e pesca (9)
- 1.2 Politiche europee ed internazionali e dello sviluppo rurale (9.2)
- 1152/1-2, 1154, 1156/1, 1416
- 1.4 Vigilanza, prevenzione e repressione frodi nel settore agricolo, agroalimentare, agroindustriale e forestale (9.5)
- 2397/1-2, 2409/1, 2412, 2413, 2472, 2770
- 1.5 Politiche competitive, della qualita' agroalimentare, della pesca, dell'ippica e mezzi tecnici di produzione (9.6)
- 1471, 1871/1-2, 1881, 1883/1, 1957
- 2 Sviluppo sostenibile e tutela del territorio e dell'ambiente (18)
- 2.1 Tutela e conservazione della fauna e della flora e salvaguardia della biodiversita' (18.7)
- 2853, 2856, 2860, 2862/1-3, 2864/1-2, 2865/1-2-4, 2880, 2884, 2898, 2923/1
- 3 Ordine pubblico e sicurezza (7)
- 3.1 Sicurezza pubblica in ambito rurale e montano (7.6)
- 2851/1-2, 2869, 2871/1, 2878, 2914, 2977, 3200
- 4 Soccorso civile (8)
- 4.1 Interventi per soccorsi (8.1)
- 2852/1-2, 2857, 2863/1, 2881, 2885, 2899
- 5 Servizi istituzionali e generali delle amministrazioni pubbliche (32)
- 5.1 Indirizzo politico (32.2)
- 1001, 1007/1-2, 1018, 1022, 1024/1
- 5.2 Servizi e affari generali per le amministrazioni di competenza (32.3)
- 1874/1-2, 1878, 1889, 1893/1, 1899, 1903, 2318

020/610/14

ELENCO N.1	
ELENCO DEI CAPITOLI/PIANI GESTIONALI PER I QUALI E' CONCESSA LA FACOLTA' DI PRELEVAMENTO DAL FONDO DI RISERVA PER LE SPESE OBBLIGATORIE (ART. 26 DELLA LEGGE 31 DICEMBRE 2009, N. 196)	
<p>1 MINISTERO DEI BENI E DELLE ATTIVITA' CULTURALI E DEL TURISMO</p> <p>Tutela e valorizzazione dei beni e attivita' culturali e paesaggistici (21)</p> <p>1.2 Sostegno, valorizzazione e tutela del settore dello spettacolo (21.2)</p> <p>6001/1-2, 6003, 6005/1, 6032, 6501/1-2, 6503, 6505/1, 6532</p> <p>1.5 Vigilanza, prevenzione e repressione in materia di patrimonio culturale (21.5)</p> <p>1018, 1019, 1020/1</p> <p>1.6 Tutela dei beni archeologici (21.6)</p> <p>4001/1-2, 4003, 4005/1, 4051, 4052, 4053, 4131</p> <p>1.9 Tutela e valorizzazione dei beni archivistici (21.9)</p> <p>3001/1-2, 3003, 3005/1, 3031</p> <p>1.10 Tutela e valorizzazione dei beni librari, promozione e sostegno del libro e dell'editoria (21.10)</p> <p>3501/1-2, 3503, 3505/1, 3532</p> <p>1.12 Tutela delle belle arti e tutela e valorizzazione del paesaggio (21.12)</p> <p>4501/1-2, 4503, 4505/1, 4551, 4553, 5052</p> <p>1.13 Valorizzazione del patrimonio culturale e coordinamento del sistema museale (21.13)</p> <p>5601/1-2, 5606/1, 5607, 5655</p> <p>1.14 Coordinamento ed indirizzo per la salvaguardia del patrimonio culturale (21.14)</p> <p>1187/1-2, 1197/1, 1204</p> <p>1.15 Tutela del patrimonio culturale (21.15)</p> <p>1801/1-2, 1804/1</p> <p>1.16 Tutela e promozione dell'arte e dell'architettura contemporanea e delle periferie urbane (21.16)</p> <p>4801/1-2, 4803, 4804/1, 4835, 4836, 4837</p> <p>2 Ricerca e innovazione (17)</p> <p>2.1 Ricerca educazione e formazione in materia di beni e attivita' culturali (17.4)</p> <p>2033/1-2, 2036/1, 2074</p>	<p>3 Servizi istituzionali e generali delle amministrazioni pubbliche (32)</p> <p>3.1 Indirizzo politico (32.2)</p> <p>1001, 1006/1-2, 1014, 1015/1, 1016/1</p> <p>3.2 Servizi e affari generali per le amministrazioni di competenza (32.3)</p> <p>2001/1-2, 2003, 2005/1, 2021, 2450, 5701/1-2, 5703, 5705/1, 5708</p> <p>6 Turismo (31)</p> <p>6.1 Sviluppo e competitivita' del turismo (31.1)</p> <p>6801/1-2, 6805/1</p>

020/610/15

ELENCO N.1	
ELENCO DEI CAPITOLI/PIANI GESTIONALI PER I QUALI E' CONCESSA LA FACOLTA' DI PRELEVAMENTO DAL FONDO DI RISERVA PER LE SPESE OBBLIGATORIE (ART. 26 DELLA LEGGE 31 DICEMBRE 2009, N. 196)	ELENCO N.1
MINISTERO DELLA SALUTE	
1 Tutela della salute (20)	1.12 Coordinamento generale in materia di tutela della salute, innovazione e politiche internazionali (20.12)
1.1 Prevenzione e promozione della salute umana ed assistenza sanitaria al personale navigante e aeronavigante (20.1)	5330, 6001/1-2, 6003/1
2420, 2422, 2430, 4001/1-2, 4003/1	2 Ricerca e innovazione (17)
1.2 Sanita' pubblica veterinaria (20.2)	2.1 Ricerca per il settore della sanita' pubblica (17.20)
5001/1-2, 5003/1	3009/1-2, 3013/1
1.3 Programmazione del Servizio Sanitario Nazionale per l'erogazione dei Livelli Essenziali di Assistenza (20.3)	2.2 Ricerca per il settore zooprofilattico (17.21)
2001/1-2, 2003/1, 4388, 4391	5200/1-2, 5202/1
1.4 Regolamentazione e vigilanza in materia di prodotti farmaceutici ed altri prodotti sanitari ad uso umano (20.4)	3 Servizi istituzionali e generali delle amministrazioni pubbliche (32)
3008/1-2, 3012/1	3.1 Indirizzo politico (32.2)
1.5 Vigilanza, prevenzione e repressione nel settore sanitario (20.5)	1001, 1003/1-2, 1007, 1008/1
3040, 3041/1, 3042/1	3.2 Servizi e affari generali per le amministrazioni di competenza (32.3)
1.6 Comunicazione e promozione per la tutela della salute umana e della sanita' pubblica veterinaria e attivita' e coordinamento in ambito internazionale (20.6)	1205/1, 1222, 1223, 1269, 3161, 4763/1-2, 4773, 4951
5501/1-2, 5503/1	
1.7 Vigilanza sugli enti e sicurezza delle cure (20.7)	
2409, 4501/1-2, 4503/1	
1.8 Sicurezza degli alimenti e nutrizione (20.8)	
2501/1-2, 2503/1	
1.9 Attivita' consultiva per la tutela della salute (20.9)	
2100/1-2, 2103/1	
1.10 Sistemi informativi per la tutela della salute e il governo del Servizio Sanitario Nazionale (20.10)	
2140/1-2, 2143/1	
1.11 Regolamentazione e vigilanza delle professioni sanitarie (20.11)	
5701/1-2, 5703/1	

ELENCO N. 2

ELENCO DELLE SPESE

PER LE QUALI E' CONCESSA LA FACOLTA' DI PRELEVAMENTO

DAL FONDO DI RISERVA PER LE SPESE IMPREVISTE

(ARTICOLO 28 DELLA LEGGE 31 DICEMBRE 2009, N. 196)

SPESE DI PRIMA ASSISTENZA E PER PRONTO INTERVENTO DA SOSTENERSI IN OCCASIONI DI PUBBLICHE CALAMITA' O PER LA DIFESA DELLA SALUTE O INCOLUMITA' PUBBLICA.

SPESE CONNESSE CON L'ASSISTENZA A PROFUGHI, A CONNAZIONALI RIMPATRIATI E PROFUGHI DALL'ESTERO, OVVERO PER LA TUTELA E L'ASSISTENZA DELLE COLLETTIVITA' ALL'ESTERO.

SPESE CONNESSE CON MANIFESTAZIONI DI SOLIDARIETA' INTERNAZIONALE IN OCCASIONE DI PUBBLICHE CALAMITA' ALL'ESTERO.

SPESE DERIVANTI DALLA PARTECIPAZIONE DELL'ITALIA AD ORGANISMI INTERNAZIONALI.

SPESE DI OSPITALITA' E DI CERIMONIALE.

SPESE DA SOSTENERSI IN OCCASIONE DI ELEZIONI POLITICHE, AMMINISTRATIVE, DEI RAPPRESENTANTI ITALIANI IN SENO AL PARLAMENTO EUROPEO O DI REFERENDUM POPOLARI.

SPESE DI TRASPORTO, DI SISTEMAZIONE E SPESE PER MISSIONI ALL'ESTERO E ALL'INTERNO, E VISITE DI STATO.

SPESE PER I VIAGGI DEI MINISTRI E DEI SOTTOSEGRETARI DI STATO ALL'INTERNO E ALL'ESTERO.

SPESE PER CANONI DI AFFITTO DI LOCALI ED ONERI ACCESSORI, MANUTENZIONE, RIPARAZIONE ED ADATTAMENTO DI IMMOBILI.

SPESE INERENTI AL RECUPERO DEI BENI CULTURALI E ARTISTICI.

SPESE RISERVATE E SPESE CONNESSE CON LA SICUREZZA E L'ORDINE PUBBLICO E CON LA DIFESA E SICUREZZA DEL TERRITORIO.

SPESE PER I VIVERI E GLI ASSEGNI DI VITTO, SPESE DI VESTIARIO E DI EQUIPAGGIAMENTO.

SPESE PER IL PAGAMENTO DI INDENNIZZI A RAPPRESENTANZE ESTERE IN ITALIA PER RISARCIMENTO DANNI SUBITI IN OCCASIONE DI ATTI TERRORISTICI.

SPESE PER IL PAGAMENTO DEI CANONI ACQUA, LUCE, ENERGIA ELETTRICA, GAS E DEI TRIBUTI SUI RIFIUTI E SUI SERVIZI PER LE AMMINISTRAZIONI CENTRALI.

SPESE PER LE FORNITURE DA ESEGUIRSI DA PARTE DELL'ISTITUTO POLIGRAFICO E ZECCA DELLO STATO.

SPESE RELATIVE ALL'ACQUISTO E ALLA MANUTENZIONE DI MEZZI PER LA PULIZIA ED IL DISINQUINAMENTO DEL DEMANIO MARITTIMO; SPESE PER LA RIMOZIONE DI CARICHI INQUINANTI E PER SOCCORSI A NAVI IN PERICOLO E A NAUFRAGHI.

SPESE PER LE ESEQUIE DI STATO.

SPESE RELATIVE ALL'ACQUISTO DI MEDICINALI ED ALTRO MATERIALE PROFILATTICO DI USO NON RICORRENTE, NONCHE' PER INTERVENTI DI PREVENZIONE CONTRO LE MALATTIE INFETTIVE, LE EPIDEMIE E LE EPIZOOZIE.

SPESE CONNESSE CON INTERVENTI MILITARI ALL'ESTERO, ANCHE DI CARATTERE UMANITARIO, CORRELATI AD ACCORDI INTERNAZIONALI.

020/618/1

BILANCIO DI COMPETENZA TRIENNALE 2015 - 2017 FONDI PER PROVVEDIMENTI LEGISLATIVI DI PARTE CORRENTE (in Euro)		ELENCO NUMERO 3	
MINISTERI	2015	2016	2017
MINISTERO DELL'ECONOMIA E DELLE FINANZE	14.957.618	6.798.618	6.798.618
MINISTERO DEGLI AFFARI ESTERI E DELLA COOPERAZIONE INTERNAZIONALE	37.383.999	39.888.999	39.888.999
MINISTERO DELL'ISTRUZIONE, DELL'UNIVERSITA' E DELLA RICERCA	7.000	9.000	9.000
MINISTERO DELL'AMBIENTE E DELLA TUTELA DEL TERRITORIO E DEL MARE	136.000	1.000.000	1.000.000
MINISTERO DELLE POLITICHE AGRICOLE ALIMENTARI E FORESTALI	2.612.000	2.800.000	2.800.000
TOTALE ACCANTONAMENTI	55.096.617	50.496.617	50.496.617

020/620/1

BILANCIO DI COMPETENZA TRIENNALE 2015 - 2017 FONDI PER PROVVEDIMENTI LEGISLATIVI DI CONTO CAPITALE (in Euro)		ELENCO NUMERO 4	
MINISTERI	2015	2016	2017
MINISTERO DELL'ECONOMIA E DELLE FINANZE	20.400.000	98.400.000	98.400.000
MINISTERO DEL LAVORO E DELLE POLITICHE SOCIALI	32.753.000	32.753.000	32.753.000
MINISTERO DEGLI AFFARI ESTERI E DELLA COOPERAZIONE INTERNAZIONALE	42.949	34.708.000	<<
MINISTERO DELL'AMBIENTE E DELLA TUTELA DEL TERRITORIO E DEL MARE	7.745.000	17.415.000	17.415.000
MINISTERO DELLE INFRASTRUTTURE E DEI TRASPORTI	<<	20.500.000	20.500.000
TOTALE ACCANTONAMENTI	60.910.949	203.776.000	169.068.000

020/626/1

ELENCO N.5

PROGRAMMI E CAPITOLI RELATIVI AI SERVIZI DEL CORPO DELLA GUARDIA DI FINANZA A FAVORE DEI QUALI POSSONO OPERARSI PRELEVAMENTI DAL FONDO AI SENSI DELL'ART.9, COMMA 4, DELLA LEGGE 1 DICEMBRE 1986, N. 831

MINISTERO DELL'ECONOMIA E DELLE FINANZE

- 1 Politiche economico-finanziarie e di bilancio (29)
 - 1.3 Prevenzione e repressione delle frodi e delle violazioni agli obblighi fiscali (29.3)
 - 4203, 4206, 4230, 4281, 4282, 4291, 4295, 4315, 4330
- 5 Ordine pubblico e sicurezza (7)
 - 5.1 Concorso della Guardia di Finanza alla sicurezza pubblica (7.5)
 - 4229, 4264, 4274, 4275, 4276, 4278, 4279, 4280

TABELLA N. 3

STATO DI PREVISIONE DEL
MINISTERO DELLO SVILUPPO ECONOMICO

LE RISORSE RELATIVE ALLA MISSIONE 28 "SVILUPPO E RIEQUILIBRIO TERRITORIALE"
PROGRAMMA 4 "SOSTEGNO ALLE POLITICHE PER LO SVILUPPO E LA COESIONE
ECONOMICA" VENGONO TRASFERITE NELLO STATO DI PREVISIONE DEL MINISTERO
DELL'ECONOMIA E DELLE FINANZE IN OTTEMPERANZA DEL DL 101/2013 ARTICOLO 1
COMMA 5 E COMMA 8.

MINISTERO DELLO SVILUPPO ECONOMICO

(in Euro)

030/606/1

Unità di Voto	Missione Programma	Previsioni secondo la legge di Bilancio anno finanziario 2014	Previsioni assestate anno finanziario 2014	Variazioni che si propongono anno finanziario 2015	Previsioni risultanti anno finanziario 2015	Previsioni anno 2016	Previsioni anno 2017
1.1	1 Competitività e sviluppo delle imprese (11)	RS	694.012.662	1.312.734.197	-1.303.016.790	9.717.407	3.086.258.262
		CP	3.830.455.114	4.058.580.423	-214.771.886	3.843.808.537	3.777.010.085
		CS	4.037.885.074	4.624.077.432	-770.551.488	3.853.525.944	3.777.010.085
1.2	Promozione e attuazione di politiche di sviluppo, competitività e innovazione, di responsabilità sociale d'impresa e movimento cooperativo (11.5)	RS	409.306.334	691.631.330	-691.631.330	<<	2.971.538.674
		CP	2.890.440.393	2.890.777.841	-24.084.347	2.866.693.494	2.763.123.717
		CS	3.049.543.216	3.130.302.937	-263.609.443	2.866.693.494	2.763.123.717
1.3	Vigilanza sugli enti, sul sistema cooperativo e sulle gestioni commissariati (11.6)	RS	87.588	12.057.709	-6.023.450	6.034.259	6.316.525
		CP	7.379.351	7.540.844	163.224	7.704.068	6.324.541
		CS	7.379.352	7.564.905	6.173.422	13.738.327	6.316.525
1.7	Incentivazione del sistema produttivo (11.7)	RS	238.213.130	518.871.574	-518.871.574	<<	50.887.179
		CP	876.857.784	1.103.320.232	-191.234.596	912.085.636	950.090.567
		CS	878.860.607	1.366.772.868	-454.687.232	912.085.636	950.090.567
1.8	Lotta alla contraffazione e tutela della proprietà industriale (11.10)	RS	46.336.400	90.134.207	-86.451.059	3.683.148	55.368.079
		CP	52.943.900	54.015.463	1.139.852	55.155.315	55.317.462
		CS	99.265.251	116.500.873	-57.662.410	58.838.463	55.317.462
2.1	2 Sviluppo e riequilibrio territoriale (28)	RS	69.230	39.377	-39.377	<<	2.147.805
		CP	2.833.686	2.925.043	-756.019	2.170.024	2.153.798
		CS	2.836.648	2.935.849	-765.825	2.170.024	2.153.798
2.2	Sostegno alle politiche per lo sviluppo e la coesione economica (28.4)	RS	340.651.227	10.920.674.653	-10.920.674.653	<<	<<
		CP	5.817.670.585	5.821.304.503	-5.821.304.503	<<	<<
		CS	5.414.220.572	5.377.986.361	-5.377.986.361	<<	<<
3.1	3 Regolazione dei mercati (12)	RS	340.651.227	10.920.674.653	-10.920.674.653	<<	<<
		CP	5.817.670.585	5.821.304.503	-5.821.304.503	<<	<<
		CS	5.414.220.572	5.377.986.361	-5.377.986.361	<<	<<
3.2	Vigilanza sui mercati e sui prodotti, promozione della concorrenza e tutela dei consumatori (12.4)	RS	16.401.936	55.626.264	-55.626.264	<<	12.204.601
		CP	13.564.869	13.828.345	-1.658.022	12.170.323	12.306.524
		CS	22.564.869	52.311.865	-40.141.542	12.170.323	12.306.524
3.3	Vigilanza sui mercati e sui prodotti, promozione della concorrenza e tutela dei consumatori (12.4)	RS	16.401.936	55.626.264	-55.626.264	<<	12.204.601
		CP	13.564.869	13.828.345	-1.658.022	12.170.323	12.306.524
		CS	22.564.869	52.311.865	-40.141.542	12.170.323	12.306.524

XVII LEGISLATURA — DISEGNI DI LEGGE E RELAZIONI — DOCUMENTI

MINISTERO DELLO SVILUPPO ECONOMICO

(in Euro)

030/606/2

Unità di Voto	Missione Programma	Previsioni secondo la legge di Bilancio anno finanziario 2014	Previsioni assestate anno finanziario 2014	Variazioni che si propongono anno finanziario 2015	Previsioni risultanti anno finanziario 2015	Previsioni anno 2016	Previsioni anno 2017	
4.1	4 Commercio internazionale ed internazionalizzazione del sistema produttivo (16)	RS	70.541.078	63.718.873	-63.718.873	<<	130.965.479	130.628.404
		CP	138.532.791	164.130.164	-32.793.881	131.336.283	130.965.479	130.628.404
		CS	140.532.791	166.203.525	-34.867.242	131.336.283		
4.2	Politica commerciale in ambito internazionale (16.4)	RS	145.797	248.551	-248.551	<<	6.349.486	6.168.875
		CP	6.837.279	7.017.214	-663.843	6.353.371	6.349.486	6.168.875
		CS	6.837.279	7.084.066	-730.695	6.353.371		
4.2	Sostegno all'internazionalizzazione delle imprese e promozione del made in Italy (16.5)	RS	70.395.281	63.470.322	-63.470.322	<<	124.615.993	124.459.529
		CP	131.695.512	157.112.950	-32.130.038	124.982.912	124.615.993	124.459.529
		CS	133.695.512	159.119.459	-34.136.547	124.982.912		
5.6	5 Energia e diversificazione delle fonti energetiche (10)	RS	15.416.582	233.461.533	-233.461.533	<<	173.356.349	173.345.147
		CP	163.123.413	164.305.597	98.744.267	263.049.864	173.356.349	173.345.147
		CS	178.114.693	393.350.379	-130.300.515	263.049.864		
5.7	Sicurezza approvvigionamento, infrastrutture mercati gas e petrolio e relazioni internazionali nel settore energetico (10.6)	RS	298.826	1.722.355	-1.722.355	<<	2.754.122	2.752.441
		CP	2.571.076	2.659.564	132.113	2.790.677	2.754.122	2.752.441
		CS	2.571.076	4.104.514	-1.313.837	2.790.677		
5.8	Regolamentazione del settore elettrico, nucleare, delle energie rinnovabili e dell'efficienza energetica, ricerca per lo sviluppo sostenibile (10.7)	RS	15.027.478	55.713.157	-55.713.157	<<	166.323.364	166.319.512
		CP	155.729.564	155.854.948	100.090.683	255.945.631	166.323.364	166.319.512
		CS	170.720.844	211.502.423	44.443.208	255.945.631		
6.1	6 Sviluppo, innovazione, regolamentazione e gestione delle risorse minerarie ed energetiche (10.8)	RS	90.278	176.026.021	-176.026.021	<<	4.278.863	4.273.194
		CP	4.822.773	5.792.085	-1.478.529	4.313.556	4.278.863	4.273.194
		CS	4.822.773	177.743.442	-173.429.886	4.313.556		
6.1	6 Comunicazioni (15)	RS	200.700.133	222.864.330	-222.864.330	<<	94.576.575	94.194.502
		CP	179.746.917	182.168.323	-83.120.258	99.048.065	94.576.575	94.194.502
		CS	236.133.609	258.087.136	-159.039.073	99.048.063	94.576.574	94.194.502
6.1	Pianificazione, regolamentazione, vigilanza e controllo delle comunicazioni elettroniche e radiodiffusione, riduzione inquinamento elettromagnetico (15.5)	RS	581.194	474.612	-474.612	<<	9.977.111	9.955.543
		CP	9.962.237	10.299.931	-153.658	10.146.273	9.977.111	9.955.543
		CS	10.135.938	10.476.952	-330.681	10.146.271	9.977.110	9.955.543
6.7	Servizi di Comunicazione Elettronica, di Radiodiffusione e Postali (15.8)	RS	198.845.802	221.395.333	-221.395.333	<<	42.304.068	42.098.042
		CP	129.844.774	130.694.231	-83.752.222	46.942.009	42.304.068	42.098.042
		CS	185.886.241	206.283.071	-159.341.062	46.942.009	42.304.068	42.098.042
6.8	Attività territoriali in materia di comunicazioni e di vigilanza sui mercati e sui prodotti (15.9)	RS	1.273.137	994.385	-994.385	<<	42.295.396	42.140.917
		CP	39.939.906	41.174.161	785.622	41.959.783	42.295.396	42.140.917
		CS	40.111.430	41.327.113	632.670	41.959.783	42.295.396	42.140.917

MINISTERO DELLO SVILUPPO ECONOMICO
(in Euro)

030/606/3

Unità di Voto	Missione Programma	Previsioni secondo la legge di Bilancio anno finanziario 2014	Previsioni assestate anno finanziario 2014	Variazioni che si propongono anno finanziario 2015	Previsioni risultanti anno finanziario 2015	Previsioni anno 2016	Previsioni anno 2017
7.3	7 Ricerca e innovazione (17)	RS	3.672.900	-3.785.368	<<	8.560.750	8.471.011
		CP	11.132.908	11.507.401	132.226	11.639.627	8.560.750
		CS	11.234.883	11.617.777	21.850	11.639.627	8.471.011
9.1	9 Servizi istituzionali e generali delle amministrazioni pubbliche (32)	RS	3.672.900	3.785.368	-3.785.368	<<	8.560.750
		CP	11.132.908	11.507.401	132.226	11.639.627	8.471.011
		CS	11.234.883	11.617.777	21.850	11.639.627	8.471.011
9.2	10 Fondi da ripartire (33)	RS	8.000.665	7.013.404	-7.013.404	<<	55.820.968
		CP	61.891.861	63.338.838	-8.015.998	55.322.840	55.820.968
		CS	61.891.861	65.174.845	-9.852.005	55.322.840	55.820.968
9.1	Indirizzo politico (32.2)	RS	1.996.335	801.202	-801.202	<<	19.934.729
		CP	20.213.471	21.031.573	-1.071.322	19.960.251	19.934.729
		CS	20.213.471	21.312.569	-1.352.318	19.960.251	19.934.729
9.2	Servizi e affari generali per le amministrazioni di competenza (32.3)	RS	6.004.330	6.212.202	-6.212.202	<<	36.001.779
		CP	41.678.390	42.307.265	-6.944.676	35.362.589	36.001.779
		CS	41.678.390	43.862.276	-8.499.687	35.362.589	36.001.779
10.1	Fondi da assegnare (33.1)	RS	<<	1.901.316	-1.901.316	<<	139.994.990
		CP	40.082.142	37.942.555	44.011.311	81.953.866	151.238.047
		CS	40.082.142	37.942.555	44.011.311	81.953.866	151.238.047

RIEPILOGO

MINISTERO DELLO SVILUPPO ECONOMICO

XVII LEGISLATURA — DISEGNI DI LEGGE E RELAZIONI — DOCUMENTI

030/608/1

MINISTERO DELLO SVILUPPO ECONOMICO
RIEPILOGO PER TITOLI/MACROAGGREGATI

(in Euro)

Titolo Macroaggregato	Previsioni secondo la legge di Bilancio anno finanziario 2014	Previsioni assestate anno finanziario 2014	Variazioni che si propongono anno finanziario 2015	Previsioni risultanti anno finanziario 2015	Previsioni anno 2016	Previsioni anno 2017
Spese correnti	RS	258.812.975	418.589.862	-408.872.455	9.717.407	466.506.822
	CP	593.476.911	633.825.592	-65.975.708	567.849.884	466.506.822
	CS	658.971.048	941.152.551	-363.585.252	577.567.289	
FUNZIONAMENTO	RS	9.286.267	60.263.223	-54.228.964	6.034.259	178.044.688
	CP	207.867.701	227.107.426	-49.428.618	177.678.808	178.044.688
	CS	208.239.255	264.561.480	-80.848.415	183.713.065	
di cui Personale	CP	175.958.715	182.514.242	-31.809.669	150.704.573	149.865.407
INTERVENTI	RS	249.063.708	355.212.974	-351.529.826	3.683.148	204.135.266
	CP	265.293.237	288.541.780	10.517.874	299.059.654	204.135.266
	CS	330.415.820	557.414.685	-254.671.883	302.742.802	204.135.266
ONERI COMUNI DI PARTE CORRENTE	RS	3.000	3.113.665	-3.113.665	<<	35.939.896
	CP	40.083.914	37.944.327	-15.988.689	21.955.638	35.939.896
	CS	40.083.914	38.944.327	-16.988.689	21.955.638	35.939.896
ONERI DEL DEBITO PUBBLICO	RS	460.000	<<	<<	<<	48.386.972
	CP	80.232.059	80.232.059	-11.076.275	69.155.784	48.386.972
	CS	80.232.059	80.232.059	-11.076.275	69.155.784	48.386.972
Spese in conto capitale	RS	1.088.084.226	12.402.832.697	-12.402.832.697	<<	2.971.675.339
	CP	9.416.745.084	9.637.301.952	-5.960.032.400	3.677.269.552	2.971.675.339
	CS	9.237.710.841	9.799.620.719	-6.122.351.167	3.677.269.552	2.971.675.339
INVESTIMENTI	RS	1.079.584.226	12.394.332.697	-12.394.332.697	<<	2.856.375.339
	CP	9.416.745.084	9.637.241.664	-6.019.972.112	3.617.269.552	2.856.375.339
	CS	9.235.710.841	9.797.560.431	-6.180.290.879	3.617.269.552	2.856.375.339
di cui Acquisizione Finanziaria	CP	101.361.356	124.835.185	-74.835.185	50.000.000	<<
ONERI COMUNI DI CONTO CAPITALE	RS	8.500.000	8.500.000	-8.500.000	<<	115.300.000
	CP	<<	60.288	59.939.712	60.000.000	115.300.000
	CS	2.000.000	2.060.288	57.939.712	60.000.000	115.300.000
Rimborso passività finanziarie	RS	2.500.000	357.379	-357.379	<<	273.978.781
	CP	245.978.605	245.978.605	7.231.364	253.209.969	273.978.781
	CS	245.978.605	245.978.605	7.231.364	253.209.969	273.978.781
RIMBORSO DEL DEBITO PUBBLICO	RS	2.500.000	357.379	-357.379	<<	273.978.781
	CP	245.978.605	245.978.605	7.231.364	253.209.969	273.978.781
	CS	245.978.605	245.978.605	7.231.364	253.209.969	273.978.781

030/608/2

MINISTERO DELLO SVILUPPO ECONOMICO
RIEPILOGO PER TITOLOMACROAGGREGATI
(in Euro)

Titolo Macroaggregato	Previsioni secondo la legge di Bilancio anno finanziario 2014	Previsioni assestate anno finanziario 2014	Variazioni che si propongono anno finanziario 2015	Previsioni risultanti anno finanziario 2015	Previsioni anno 2016	Previsioni anno 2017
RS	1.349.397.201	12.821.779.938	-12.812.062.531	9.717.407		
CP	10.256.200.600	10.517.106.149	-6.018.776.744	4.498.329.405	4.392.733.895	3.712.160.942
CS	10.142.660.494	10.986.751.875	-6.478.705.065	4.508.046.810	4.392.733.894	3.712.160.942
TOTALE						

PAGINA BIANCA

ALLEGATI

MINISTERO DELLO SVILUPPO ECONOMICO

030/586/1

MINISTERO DELLO SVILUPPO ECONOMICO			
ALLEGATO 1 AUTORIZZAZIONI RIMODULATE AI SENSI DELL'ART.23 C. 3 DELLA LEGGE 196/2009 E DELL'ART.6 C.16 DELLA LEGGE 135/2012 (autorizzazioni esposte per unità di voto, tra parentesi sono indicati i soli capitoli oggetto di rimodulazione)			
Missione <i>Programma</i> Autorizzazione cedente Autorizzazioni riceventi	Previsioni per l'autorizzazione nel suo complesso	di cui: per rimodulazioni	(in Euro)
<p>1 Competitività e sviluppo delle imprese (11)</p> <p>1.1 Promozione e attuazione di politiche di sviluppo, competitività e innovazione, di responsabilità sociale d'impresa e movimento cooperativo (11.5)</p> <p>**** LS n.147/2013 art.1 comma 37 punto 3 CONTRIBUTI VENTENNALI SETTORE MARITTIMO - DIFESA NAZIONALE (Cap-pg: 7419/3)</p>	<p><<</p> <p>331.620.406</p> <p>551.783.857</p>	<p><<</p> <p>200.183.888</p> <p>420.728.790</p>	<p>2015</p> <p>2016</p> <p>2017</p>
NOTE ESPLICATIVE			
**** RIMODULAZIONE DEGLI STANZIAMENTI TRA GLI ANNI RICOMPRESI NEL BILANCIO TRIENNALE (ART.6 C. 16 L. 135/2012) CON COMPENSAZIONE NEGLI ANNI SUCCESSIVI AL TRIENNIO			

TABELLA N. 4

STATO DI PREVISIONE DEL
MINISTERO DEL LAVORO E DELLE POLITICHE SOCIALI

XVII LEGISLATURA — DISEGNI DI LEGGE E RELAZIONI — DOCUMENTI

MINISTERO DEL LAVORO E DELLE POLITICHE SOCIALI

(in Euro)

04/06/06/1

Unità di Voto	Missione Programma	Previsioni secondo la legge di Bilancio anno finanziario 2014	Previsioni assestate anno finanziario 2014	Variazioni che si propongono anno finanziario 2015	Previsioni risultanti anno finanziario 2015	Previsioni anno 2016	Previsioni anno 2017	
1.3	1 Politiche per il lavoro (26)	RS	1.508.683.333	3.418.252.793	-708.383.964	2.709.868.829	8.458.273.158	7.368.465.049
		CP	9.332.478.458	9.504.849.441	-1.230.165.846	8.274.683.595	8.458.273.158	7.368.465.049
		CS	9.332.503.204	10.213.233.353	-1.938.487.601	8.274.735.752	8.458.273.158	7.368.465.049
1.6	Politiche passive del lavoro e incentivi all'occupazione (26.6)	RS	1.480.380.460	3.388.176.020	-704.294.422	2.683.881.598	8.058.886.857	6.993.194.957
		CP	8.925.412.658	9.087.686.130	-1.222.912.856	7.864.773.274	8.058.886.857	6.993.194.957
		CS	8.925.414.441	9.791.980.550	-1.927.203.762	7.864.776.788	8.058.886.857	6.993.194.957
1.7	Coordinamento e integrazione delle politiche del lavoro e delle politiche sociali, innovazione e coordinamento amministrativo (26.7)	RS	39.290	51.933	<<	51.933	4.187.850	4.187.756
		CP	3.994.538	3.999.654	277.912	4.277.566	4.187.850	4.187.756
		CS	3.994.538	3.999.654	281.640	4.281.294	4.187.850	4.187.756
1.8	Politiche di regolamentazione in materia di rapporti di lavoro (26.8)	RS	6.098.961	11.742.149	-239.060	11.503.089	9.009.311	9.237.482
		CP	12.595.458	12.768.879	987.676	13.756.555	9.009.311	9.237.482
		CS	12.596.862	13.007.893	748.662	13.756.555	9.009.311	9.237.482
1.9	Programmazione e coordinamento della vigilanza in materia di prevenzione e osservanza delle norme di legislazione sociale e del lavoro (26.9)	RS	2.021.087	2.121.246	<<	2.121.246	36.185.521	36.173.170
		CP	32.051.578	32.057.895	4.124.488	36.182.383	36.185.521	36.173.170
		CS	32.051.578	32.057.895	4.128.438	36.186.333	36.185.521	36.173.170
1.10	Servizi territoriali per il lavoro (26.11)	RS	1.472.219	3.177.195	-2.093	3.175.102	51.622.328	31.502.153
		CP	57.221.286	57.242.849	-4.869.274	52.373.575	51.622.328	31.502.153
		CS	57.222.796	57.244.942	-4.871.367	52.373.575	51.622.328	31.502.153
1.11	Sistemi informativi per il lavoro e servizi di comunicazione istituzionale in materia di politiche del lavoro e politiche sociali (26.12)	RS	11.659.575	6.694.241	-1.153.967	5.540.274	286.492.792	282.309.411
		CP	293.352.513	303.237.566	-12.170.122	291.067.444	286.492.792	282.309.411
		CS	293.372.563	304.391.528	-13.291.538	291.099.990	286.492.792	282.309.411
2.2	2 Politiche previdenziali (25)	RS	7.011.741	6.290.009	-2.694.422	3.595.587	11.888.499	11.860.120
		CP	7.850.427	7.856.468	4.396.330	12.252.798	11.888.499	11.860.120
		CS	7.850.427	10.550.891	1.710.326	12.261.217	11.888.499	11.860.120
2.2	Previdenza obbligatoria e complementare, assicurazioni sociali (25.3)	RS	11.376.850.140	9.525.911.277	-6.000.026	9.519.911.251	84.624.344.594	90.435.170.998
		CP	80.255.959.549	80.408.798.135	7.062.639.717	87.471.437.852	84.624.344.594	90.435.170.998
		CS	80.255.959.549	80.408.798.135	7.074.639.717	87.483.437.852	84.624.344.594	90.435.170.998
2.2	Previdenza obbligatoria e complementare, assicurazioni sociali (25.3)	RS	11.376.850.140	9.525.911.277	-6.000.026	9.519.911.251	84.624.344.594	90.435.170.998
		CP	80.255.959.549	80.408.798.135	7.062.639.717	87.471.437.852	84.624.344.594	90.435.170.998
		CS	80.255.959.549	80.408.798.135	7.074.639.717	87.483.437.852	84.624.344.594	90.435.170.998

XVII LEGISLATURA — DISEGNI DI LEGGE E RELAZIONI — DOCUMENTI

MINISTERO DEL LAVORO E DELLE POLITICHE SOCIALI

(in Euro)

040/606/2

Unità di Voto	Missione Programma	Previsioni secondo la legge di Bilancio anno finanziario 2014	Previsioni assestate anno finanziario 2014	Variazioni che si propongono anno finanziario 2015	Previsioni risulanti anno finanziario 2015	Previsioni anno 2016	Previsioni anno 2017	
4.3	4 Diritti sociali, politiche sociali e famiglia (24)	RS	106.320.682	616.084.589	-559.711.989	56.372.600	27.986.594.107	
		CP	27.275.611.835	27.278.548.517	-177.613.283	27.100.935.234	27.435.631.735	27.986.594.107
		CS	27.275.611.835	27.838.260.501	-733.108.774	27.105.151.727	27.435.631.735	27.986.594.107
4.5	Terzo settore (associazionismo, volontariato, Onlus e formazioni sociali) e responsabilità sociale delle imprese e delle organizzazioni (24.2)	RS	44.645.540	299.093.080	-269.524.719	29.568.361	2.226.349	2.226.399
		CP	2.390.129	5.191.845	-2.973.297	2.218.548	2.226.349	2.226.399
		CS	2.390.129	274.716.564	-272.498.016	2.218.548	2.226.349	2.226.399
5.1	5 Immigrazione, accoglienza e garanzia dei diritti (27)	RS	61.675.142	316.991.509	-290.187.270	26.804.239	27.984.368.708	27.984.368.708
		CP	27.273.221.706	27.273.356.672	-174.639.986	27.098.716.686	27.433.405.386	27.984.368.708
		CS	27.273.221.706	27.563.543.937	-460.610.768	27.102.933.179	27.433.405.386	27.984.368.708
7.1	7 Servizi istituzionali e generali delle amministrazioni pubbliche (32)	RS	3.316.581	40.241.892	-28.895.406	11.346.486	1.777.567	1.777.567
		CP	31.992.192	32.620.551	-10.838.792	21.781.759	21.777.743	1.777.567
		CS	34.923.995	61.515.930	-33.132.800	28.383.130	21.777.743	1.777.567
7.2	8 Fondi da ripartire (33)	RS	3.316.581	40.241.892	-28.895.406	11.346.486	1.777.567	1.777.567
		CP	31.992.192	32.620.551	-10.838.792	21.781.759	21.777.743	1.777.567
		CS	34.923.995	61.515.930	-33.132.800	28.383.130	21.777.743	1.777.567
7.1	Indirizzo politico (32.2)	RS	4.849.819	2.442.415	-1.283.017	1.159.398	41.468.553	41.507.858
		CP	46.771.345	48.030.585	-6.299.138	41.731.447	41.468.553	41.507.858
		CS	46.983.414	49.313.581	-7.582.134	41.731.447	41.468.553	41.507.858
7.2	Servizi e affari generali per le amministrazioni di competenza (32.3)	RS	189.927	193.956	-149.707	44.249	11.766.539	11.765.863
		CP	11.624.563	11.703.923	111.871	11.815.794	11.766.539	11.765.863
		CS	11.661.682	11.853.613	-37.819	11.815.794	11.766.539	11.765.863
8.1	Fondi da assegnare (33.1)	RS	4.659.892	2.248.459	-1.133.310	1.115.149	29.702.014	29.741.995
		CP	35.146.782	36.326.662	-6.411.009	29.915.653	29.702.014	29.741.995
		CS	35.321.732	37.459.968	-7.544.315	29.915.653	29.702.014	29.741.995
8.1	Fondi da assegnare (33.1)	RS	<<<	<<<	<<<	<<<	7.767.360	4.566.168
		CP	4.940.004	12.191.571	1.865.934	14.057.505	7.767.360	4.566.168
		CS	4.940.004	12.186.571	1.870.934	14.057.505	7.767.360	4.566.168
8.1	Fondi da assegnare (33.1)	RS	<<<	<<<	<<<	<<<	7.767.360	4.566.168
		CP	4.940.004	12.191.571	1.865.934	14.057.505	7.767.360	4.566.168
		CS	4.940.004	12.186.571	1.870.934	14.057.505	7.767.360	4.566.168

PAGINA BIANCA

RIEPILOGO

MINISTERO DEL LAVORO E DELLE POLITICHE SOCIALI

XVII LEGISLATURA — DISEGNI DI LEGGE E RELAZIONI — DOCUMENTI

040/608/1

MINISTERO DEL LAVORO E DELLE POLITICHE SOCIALI
RIEPILOGO PER TITOLI/MACROAGGREGATI

(in Euro)

Titolo Macroaggregato	Previsioni secondo la legge di Bilancio anno finanziario 2014	Previsioni assestate anno finanziario 2014	Variazioni che si propongono anno finanziario 2015	Previsioni risultanti anno finanziario 2015	Previsioni anno 2016	Previsioni anno 2017
Spese correnti	RS 12.992.667.643	13.595.683.763	-1.301.212.642	12.294.471.121	120.576.018.769	125.828.056.062
	CP 116.931.862.551	117.268.863.740	5.642.107.291	122.910.971.031	120.576.018.769	125.828.056.062
	CS 116.934.995.089	118.564.071.251	4.369.769.801	122.933.841.052		
FUNZIONAMENTO	RS 39.584.509	22.777.473	-3.066.959	19.710.514	453.891.989	449.566.494
	CP 458.961.920	470.919.401	-11.783.004	459.136.397	453.891.989	449.566.494
	CS 459.162.655	473.986.238	-10.576.625	463.409.613		
di cui Personale	CP 347.782.410	358.005.379	-9.387.076	348.618.303	343.432.009	339.176.925
INTERVENTI	RS 12.953.083.134	13.572.906.290	-1.298.145.683	12.274.760.607	120.104.969.679	125.361.370.196
	CP 116.150.947.627	116.468.739.768	1.526.707.455	117.995.447.223	120.104.969.679	125.361.370.196
	CS 116.153.879.430	117.760.885.442	253.158.586	118.014.044.028		
ONERI COMUNI DI PARTE CORRENTE	RS <<<	<<<	<<<	<<<	17.157.101	17.119.372
	CP 321.953.004	329.204.571	4.127.182.840	4.456.387.411	17.157.101	17.119.372
	CS 321.953.004	329.199.571	4.127.187.840	4.456.387.411		
Spese in conto capitale	RS 7.352.911	7.249.203	-3.061.761	4.187.442	13.244.374	10.025.685
	CP 15.890.832	16.175.060	-2.518.699	13.656.361	13.244.374	10.025.685
	CS 15.926.912	19.236.820	-5.580.459	13.656.361		
INVESTIMENTI	RS 7.352.911	7.249.203	-3.061.761	4.187.442	10.044.374	10.025.685
	CP 15.890.832	16.175.060	-5.518.699	10.656.361	10.044.374	10.025.685
	CS 15.926.912	19.236.820	-8.580.459	10.656.361		
ONERI COMUNI DI CONTO CAPITALE	RS <<<	<<<	<<<	<<<	3.200.000	<<<
	CP <<<	<<<	3.000.000	3.000.000	3.200.000	<<<
	CS <<<	<<<	3.000.000	3.000.000		
TOTALE	RS 13.000.020.554	13.602.932.966	-1.304.274.403	12.298.658.563	120.589.263.143	125.838.081.747
	CP 116.947.753.383	117.285.038.800	5.639.588.582	122.924.627.392	120.589.263.143	125.838.081.747
	CS 116.950.922.001	118.583.308.071	4.364.189.342	122.947.497.413		

ALLEGATI

MINISTERO DEL LAVORO E DELLE POLITICHE SOCIALI

040/586/1

MINISTERO DEL LAVORO E DELLE POLITICHE SOCIALI			
ALLEGATO 1 AUTORIZZAZIONI RIMODULATE AI SENSI DELL'ART.23 C. 3 DELLA LEGGE 196/2009 E DELL'ART.6 C.16 DELLA LEGGE 135/2012 (autorizzazioni esposte per unità di voto, tra parentesi sono indicati i soli capitoli oggetto di rimodulazione)			
Missione Programma Autorizzazione cedente Autorizzazioni riceventi		Previsioni per l'autorizzazione nel suo complesso	di cui: per rimodulazioni
1 Politiche per il lavoro (26) 1.9 Politiche attive del lavoro, i servizi per il lavoro e la formazione (26.10) LS n.147/2013 art.1 comma 215 ISTITUZIONE FONDO POLITICHE ATTIVE DEL LAVORO (Cap-pg: 2233/1)	2015	18.619.746	-1.380.254
	2016	20.000.000	<<
	2017	<<	<<
1.3 Politiche passive del lavoro e incentivi all'occupazione (26.6) DL n.201/2011 art.24 comma 27 DISPOSIZIONI URGENTI PER LA CRESCITA E IL CONSOLIDAMENTO DEI CONTI PUBBLICI - FINANZIAMENTO DI INTERVENTI A FAVORE DELL'INCREMENTO IN TERMINI QUANTITATIVI E QUALITATIVI DELL'OCCUPAZIONE GIOVANILE E DELLE DONNE (Cap-pg: 2180/1)	2015	20.000.000	1.380.254
	2016	<<	<<
	2017	<<	<<
NOTE ESPLICATIVE			

TABELLA N. 5

STATO DI PREVISIONE DEL
MINISTERO DELLA GIUSTIZIA

XVII LEGISLATURA — DISEGNI DI LEGGE E RELAZIONI — DOCUMENTI

MINISTERO DELLA GIUSTIZIA

(in Euro)

050/606/1

Unità di Voto	Missione Programma	Previsioni secondo la legge di Bilancio anno finanziario 2014	Previsioni assestate anno finanziario 2014	Variazioni che si propongono anno finanziario 2015	Previsioni risultanti anno finanziario 2015	Previsioni anno 2016	Previsioni anno 2017	
1.1	1 Giustizia (6) Amministrazione penitenziaria (6.1)	RS	555.745.556	-555.745.556	<<	7.505.204.487	7.479.946.951	
		CP	7.476.076.120	7.665.531.037	42.019.809	7.707.550.846	7.479.946.951	
		CS	7.525.046.249	7.835.836.545	-128.285.699	7.707.550.846	7.479.946.951	
1.2	Giustizia civile e penale (6.2)	RS	133.528.018	133.528.018	-133.528.018	<<	2.737.456.298	2.721.638.448
		CP	2.799.159.350	2.903.160.295	-136.132.093	2.767.028.202	2.737.456.298	2.721.638.448
		CS	2.845.347.588	2.969.154.810	-202.126.608	2.767.028.202	2.737.456.298	2.721.638.448
1.3	Giustizia minorile (6.3)	RS	279.225.341	404.459.499	-404.459.499	<<	4.622.587.429	4.613.208.047
		CP	4.530.412.993	4.612.851.679	182.531.931	4.795.383.610	4.622.587.429	4.613.208.047
		CS	4.532.891.128	4.711.142.993	84.240.617	4.795.383.610	4.622.587.429	4.613.208.047
2.1	2 Servizi istituzionali e generali delle amministrazioni pubbliche (32)	RS	14.318.911	17.758.039	-17.758.039	<<	145.160.760	145.100.456
		CP	146.503.777	149.519.063	-4.380.029	145.139.034	145.160.760	145.100.456
		CS	146.807.533	155.538.742	-10.399.708	145.139.034	145.160.760	145.100.456
3.1	3 Fondi da ripartire (33)	RS	1.575.461	2.259.200	-2.259.200	<<	26.574.847	26.504.877
		CP	27.964.469	28.886.646	-2.343.494	26.543.152	26.574.847	26.504.877
		CS	27.964.469	29.152.821	-2.609.669	26.543.152	26.574.847	26.504.877
3.1	Fondi da assegnare (33.1)	RS	<<	32.505.270	-32.505.270	<<	50.562.180	44.141.292
		CP	49.188.063	36.624.644	49.778.788	86.403.432	50.562.180	44.141.292
		CS	49.188.063	36.624.644	49.778.788	86.403.432	50.562.180	44.141.292
3.1	Fondi da assegnare (33.1)	RS	<<	32.505.270	-32.505.270	<<	50.562.180	44.141.292
		CP	49.188.063	36.624.644	49.778.788	86.403.432	50.562.180	44.141.292
		CS	49.188.063	36.624.644	49.778.788	86.403.432	50.562.180	44.141.292

RIEPILOGO

MINISTERO DELLA GIUSTIZIA

050/608/1

MINISTERO DELLA GIUSTIZIA
RIEPILOGO PER TITOLI/MACROAGGREGATI
(in Euro)

Titolo Macroaggregato	Previsioni secondo la legge di Bilancio anno finanziario 2014	Previsioni assestate anno finanziario 2014	Variazioni che si propongono anno finanziario 2015	Previsioni risultanti anno finanziario 2015	Previsioni anno 2016	Previsioni anno 2017
Spese correnti	RS 265.032.662	424.389.095	-424.389.095	<<	7.440.645.297	7.415.529.649
	CP 7.400.047.413	7.567.940.938	105.364.131	7.673.305.069	7.440.645.297	7.415.529.649
	CS 7.423.076.742	7.664.006.179	9.298.890	7.673.305.069		
FUNZIONAMENTO	RS 167.059.126	177.526.314	-177.526.314	<<	6.351.569.413	6.332.040.217
	CP 6.342.409.544	6.475.559.690	-82.402.054	6.393.157.636	6.351.566.497	6.332.040.217
	CS 6.364.249.176	6.541.027.077	-147.869.441	6.393.157.636		
di cui Personale	CP 5.617.062.609	5.719.636.509	-185.919.927	5.533.716.582	5.499.192.379	5.479.003.898
INTERVENTI	RS 97.970.470	214.104.164	-214.104.164	<<	1.005.039.939	999.557.375
	CP 968.576.041	1.003.182.839	155.687.397	1.158.870.236	1.005.039.939	999.557.375
	CS 969.765.738	1.033.780.693	125.089.543	1.158.870.236		
ONERI COMUNI DI PARTE CORRENTE	RS 3.086	32.758.617	-32.758.617	<<	84.035.945	83.932.057
	CP 89.061.828	89.198.409	32.078.788	121.277.197	84.035.945	83.932.057
	CS 89.061.828	89.198.409	32.078.788	121.277.197		
Spese in conto capitale	RS 120.726.970	166.120.931	-166.120.931	<<	141.696.217	135.063.471
	CP 153.181.239	163.101.389	-15.909.028	147.192.361	141.696.217	135.063.471
	CS 179.122.039	237.607.831	-90.415.470	147.192.361		
INVESTIMENTI	RS 120.726.970	166.120.931	-166.120.931	<<	135.296.217	135.063.471
	CP 153.181.239	163.101.389	-20.909.028	142.192.361	135.296.217	135.063.471
	CS 179.122.039	237.607.831	-95.415.470	142.192.361		
ONERI COMUNI DI CONTO CAPITALE	RS <<	<<	<<	<<	6.400.000	<<
	CP <<	<<	5.000.000	5.000.000	6.400.000	<<
	CS <<	<<	5.000.000	5.000.000		
TOTALE	RS 385.759.652	590.510.026	-590.510.026	<<	7.582.341.514	7.550.593.120
	CP 7.553.228.652	7.731.042.327	89.455.103	7.820.497.430	7.582.341.514	7.550.593.120
	CS 7.602.198.781	7.901.614.010	-81.116.580	7.820.497.430	7.582.338.598	

ARCHIVI NOTARILI

PAGINA BIANCA

ENTRATA

ARCHIVI NOTARILI

ARCHIVI NOTARILI

(in Euro)

		051/602/1					
Unità di Voto	Missione Programma	Previsioni secondo la legge di Bilancio anno finanziario 2014	Previsioni assestate anno finanziario 2014	Variazioni che si propongono anno finanziario 2015	Previsioni risultanti anno finanziario 2015	Previsioni anno 2016	Previsioni anno 2017
1.1	1 Giustizia (6) Giustizia civile e penale (6.2)	CS 409.451.809	CS 409.451.809	30.330.000 30.330.000	439.781.809 439.781.809	439.781.809 439.781.809	439.781.809 439.781.809

RIEPILOGO

ARCHIVI NOTARILI

ARCHIVI NOTARILI

(in Euro)

051/604/1

Riepilogo	Previsioni secondo la legge di Bilancio anno finanziario 2014	Previsioni assestate anno finanziario 2014	Variazioni che si propongono anno finanziario 2015	Previsioni risultanti anno finanziario 2015	Previsioni anno 2016	Previsioni anno 2017
Entrate correnti	CS	371.790.050	39.280.000	411.070.050	411.070.050	411.070.050
Entrate in conto capitale	CS	37.661.759	-8.950.000	28.711.759	28.711.759	28.711.759
TOTALE	CS	409.451.809	30.330.000	439.781.809	439.781.809	439.781.809

SPESA

ARCHIVI NOTARILI

ARCHIVI NOTARILI
(in Euro)

		051/606/1					
Unità di Voto	Missione Programma	Previsioni secondo la legge di Bilancio anno finanziario 2014	Previsioni assestate anno finanziario 2014	Variazioni che si propongono anno finanziario 2015	Previsioni risultanti anno finanziario 2015	Previsioni anno 2016	Previsioni anno 2017
1.1	1 Giustizia (6)	409.451.809	409.451.809	30.330.000	439.781.809	439.781.809	439.781.809
	Giustizia civile e penale (6.2)	409.451.809	409.451.809	30.330.000	439.781.809	439.781.809	439.781.809

RIEPILOGO

ARCHIVI NOTARILI

ARCHIVI NOTARILI
RIEPILOGO PER TITOLI/MACROAGGREGATI

(in Euro)

051/608/1

Titolo Macroaggregato	Previsioni secondo la legge di Bilancio anno finanziario 2014	Previsioni assestate anno finanziario 2014	Variazioni che si propongono anno finanziario 2015	Previsioni risultanti anno finanziario 2015	Previsioni anno 2016	Previsioni anno 2017
Spese correnti	CS	326.451.809	38.330.000	364.781.809	364.781.809	364.781.809
FUNZIONAMENTO	CS	38.479.159	-555.000	37.924.159	37.924.159	37.924.159
INTERVENTI	CS	286.010.000	38.950.000	324.960.000	324.960.000	324.960.000
ONERI COMUNI DI PARTE CORRENTE	CS	1.962.650	-65.000	1.897.650	1.897.650	1.897.650
Spese in conto capitale	CS	83.000.000	-8.000.000	75.000.000	75.000.000	75.000.000
INVESTIMENTI	CS	63.000.000	-8.000.000	55.000.000	55.000.000	55.000.000
ONERI COMUNI DI CONTO CAPITALE	CS	20.000.000	<<	20.000.000	20.000.000	20.000.000
TOTALE	CS	409.451.809	30.330.000	439.781.809	439.781.809	439.781.809

TABELLA N. 6

STATO DI PREVISIONE DEL
MINISTERO DEGLI AFFARI ESTERI E DELLA COOPERAZIONE INTERNAZIONALE

XVII LEGISLATURA — DISEGNI DI LEGGE E RELAZIONI — DOCUMENTI

MINISTERO DEGLI AFFARI ESTERI E DELLA COOPERAZIONE INTERNAZIONALE

(in Euro)

060/60671

Unità di Voto	Missione Programma	Previsioni secondo la legge di Bilancio anno finanziario 2014	Previsioni assestate anno finanziario 2014	Variazioni che si propongono anno finanziario 2015	Previsioni risultanti anno finanziario 2015	Previsioni anno 2016	Previsioni anno 2017
1	L'Italia in Europa e nel mondo (4)	RS	185.745.188	251.338.621	-251.338.621	<<	1.563.618.766
		CP	1.713.161.207	1.840.916.726	-224.489.720	1.616.417.006	1.566.644.976
		CS	1.713.161.207	1.842.765.071	-226.348.065	1.616.417.006	1.563.618.766
1.1	Protocollo internazionale (4.1)	RS	288.517	981.781	-981.781	<<	6.330.659
		CP	6.764.873	7.178.412	-286.770	6.891.642	6.668.726
		CS	6.764.873	7.178.411	-286.769	6.891.642	6.668.726
1.2	Cooperazione allo sviluppo (4.2)	RS	117.202.620	173.318.710	-173.318.710	<<	207.132.121
		CP	243.558.667	329.510.064	-115.928.514	213.581.550	207.132.121
		CS	243.558.667	329.510.062	-115.928.512	213.581.550	207.132.121
1.3	Cooperazione economica e relazioni internazionali (4.4)	RS	15.871.272	17.519.705	-17.519.705	<<	40.226.224
		CP	41.551.930	43.056.492	-2.795.220	40.261.272	40.226.224
		CS	41.551.930	43.056.490	-2.795.218	40.261.272	40.226.224
1.4	Promozione della pace e sicurezza internazionale (4.6)	RS	11.308.981	11.308.460	-11.308.460	<<	476.551.424
		CP	479.658.849	482.273.876	29.489.038	511.762.914	476.551.424
		CS	479.658.849	482.273.873	29.489.041	511.762.914	476.551.424
1.5	Integrazione europea (4.7)	RS	6.013.526	8.515.889	-8.515.889	<<	15.961.872
		CP	78.106.076	81.519.951	-57.897.450	23.622.501	16.072.974
		CS	78.106.076	82.989.092	-59.366.591	23.622.501	16.072.974
1.6	Italiani nel mondo e politiche migratorie (4.8)	RS	1.033.041	493.152	-493.152	<<	38.841.586
		CP	43.345.320	43.894.439	-4.555.441	39.338.998	38.921.662
		CS	43.345.320	43.894.439	-4.555.441	39.338.998	38.921.662
1.7	Promozione del sistema Paese (4.9)	RS	10.038.880	7.690.101	-7.690.101	<<	152.211.539
		CP	162.771.268	164.066.471	-11.152.290	152.914.181	152.287.965
		CS	162.771.268	164.066.471	-11.152.290	152.914.181	152.287.965
1.8	Presenza dello Stato all'estero tramite le strutture diplomatico-consolari (4.12)	RS	6.632.645	4.469.802	-4.469.802	<<	72.881.010
		CP	60.978.835	85.451.592	-10.939.913	74.511.679	73.009.028
		CS	60.978.835	85.451.591	-10.939.912	74.511.679	73.009.028
1.9	Rappresentanza all'estero e servizi ai cittadini e alle imprese (4.13)	RS	9.326.181	14.714.417	-14.714.417	<<	529.772.369
		CP	569.255.682	569.063.748	-39.404.094	529.659.654	531.007.213
		CS	569.255.682	568.112.922	-38.453.268	529.659.654	529.772.369
1.10	Coordinamento dell'Amministrazione in ambito internazionale (4.14)	RS	6.123.418	9.968.901	-9.968.901	<<	12.493.655
		CP	13.811.612	21.053.305	-8.388.080	12.665.225	12.610.010
		CS	13.811.612	21.277.304	-8.612.079	12.665.225	12.493.655

MINISTERO DEGLI AFFARI ESTERI E DELLA COOPERAZIONE INTERNAZIONALE

(in Euro)

060/606/2

Unità di Voto	Missione Programma	Previsioni secondo la legge di Bilancio anno finanziario 2014	Previsioni assestate anno finanziario 2014	Variazioni che si propongono anno finanziario 2015	Previsioni risultanti anno finanziario 2015	Previsioni anno 2016	Previsioni anno 2017
1.11	Comunicazione in ambito internazionale (4.15)	RS	2.357.703	-2.357.703	<<	11.305.026	11.216.307
		CP	13.358.095	13.848.376	-2.640.986	11.207.390	11.216.307
		CS	13.358.095	14.954.416	-3.747.026	11.207.390	
2.1	2 Servizi istituzionali e generali delle amministrazioni pubbliche (32)	RS	11.663.700	20.731.126	-20.731.126	<<	76.726.508
		CP	82.617.800	88.517.146	-11.832.333	76.684.813	76.726.508
		CS	82.617.800	87.937.894	-11.253.081	76.684.813	76.726.508
2.2	Indirizzo politico (32.2)	RS	92.545	3.901	-3.901	<<	12.360.360
		CP	11.273.029	11.847.990	744.563	12.592.553	12.360.360
		CS	11.273.029	11.847.990	744.563	12.592.553	12.360.360
3.1	3 Servizi e affari generali per le amministrazioni di competenza (32.3)	RS	11.571.155	20.727.225	-20.727.225	<<	64.366.148
		CP	71.344.771	76.668.156	-12.576.896	64.092.260	64.366.148
		CS	71.344.771	76.089.904	-11.997.644	64.092.260	64.366.148
3.1	3 Fondi da ripartire (33)	RS	<<	<<	<<	<<	9.814.251
		CP	19.270.837	19.798.019	-5.978.578	13.819.441	9.814.251
		CS	19.270.837	19.798.019	-5.978.578	13.819.441	9.814.251
3.1	Fondi da assegnare (33.1)	RS	<<	<<	<<	<<	9.814.251
		CP	19.270.837	19.798.019	-5.978.578	13.819.441	9.814.251
		CS	19.270.837	19.798.019	-5.978.578	13.819.441	9.814.251

PAGINA BIANCA

RIEPILOGO

MINISTERO DEGLI AFFARI ESTERI E DELLA COOPERAZIONE INTERNAZIONALE

XVII LEGISLATURA — DISEGNI DI LEGGE E RELAZIONI — DOCUMENTI

060/608/1

MINISTERO DEGLI AFFARI ESTERI E DELLA COOPERAZIONE INTERNAZIONALE
RIEPILOGO PER TITOLI/MACROAGGREGATI

(in Euro)

Titolo Macroaggregato	Previsioni secondo la legge di Bilancio anno finanziario 2014	Previsioni assestate anno finanziario 2014	Variazioni che si propongono anno finanziario 2015	Previsioni risultanti anno finanziario 2015	Previsioni anno 2016	Previsioni anno 2017
Spese correnti	RS 186.364.630	262.176.965	-262.176.965	<<	1.641.800.229	1.641.800.229
	CP 1.799.880.916	1.931.603.114	-268.002.233	1.663.600.881	1.649.645.764	1.641.800.229
	CS 1.799.880.916	1.932.872.208	-269.271.327	1.663.600.881	1.649.645.764	1.641.800.229
FUNZIONAMENTO	RS 36.399.513	58.527.633	-58.527.633	<<	838.616.829	838.616.829
	CP 876.847.823	918.021.808	-75.646.571	842.375.237	840.714.394	838.616.829
	CS 876.847.823	917.054.694	-74.679.467	842.375.237	840.714.394	838.616.829
	CP 773.568.328	783.638.560	-59.418.016	724.220.544	726.627.457	724.574.358
INTERVENTI	RS 149.965.117	203.649.332	-203.649.332	<<	792.963.144	792.963.144
	CP 903.176.060	993.647.091	-186.638.215	807.008.876	794.207.787	792.963.144
	CS 903.176.060	995.883.299	-188.874.423	807.008.876	794.207.787	792.963.144
ONERI COMUNI DI PARTE CORRENTE	RS <<	<<	<<	<<	10.220.256	10.220.256
	CP 19.857.033	19.934.215	-5.717.447	14.216.768	14.723.583	10.220.256
	CS 19.857.033	19.934.215	-5.717.447	14.216.768	14.723.583	10.220.256
Spese in conto capitale	RS 11.044.258	9.892.782	9.892.782	<<	8.379.795	8.359.296
	CP 15.168.928	17.628.777	25.691.602	43.320.379	8.379.795	8.359.296
	CS 15.168.928	17.628.776	25.691.603	43.320.379	8.379.795	8.359.296
INVESTIMENTI	RS 11.044.258	9.892.782	-9.892.782	<<	8.379.795	8.359.296
	CP 15.168.928	17.628.777	25.691.602	43.320.379	8.379.795	8.359.296
	CS 15.168.928	17.628.776	25.691.603	43.320.379	8.379.795	8.359.296
TOTALE	RS 197.408.888	272.069.747	-272.069.747	<<	1.650.159.525	1.650.159.525
	CP 1.815.049.844	1.949.231.891	-242.310.631	1.706.921.260	1.658.025.559	1.650.159.525
	CS 1.815.049.844	1.950.500.984	-243.579.724	1.706.921.260	1.658.025.559	1.650.159.525

ISTITUTO AGRONOMICO PER L'OLTREMARE

PAGINA BIANCA

ENTRATA

ISTITUTO AGRONOMICO PER L'OLTREMARE

RIEPILOGO

ISTITUTO AGRONOMO PER L'OLTREMARE

ISTITUTO AGRONOMICICO PER L'OLTREMARE
(in Euro)

061/604/1

Riepilogo		Previsioni secondo la legge di Bilancio anno finanziario 2014	Previsioni assestate anno finanziario 2014	Variazioni che si propongono anno finanziario 2015	Previsioni risultanti anno finanziario 2015	Previsioni anno 2016	Previsioni anno 2017
Entrate correnti	RS	<<	87.725	-87.725	<<	2.049.532	2.049.532
	CP	2.095.938	2.109.607	-61.814	2.047.793	2.049.532	2.049.532
	CS	2.095.938	2.109.607	-61.814	2.047.793		
TOTALE		<<	87.725	-87.725	<<	2.049.532	2.049.532
	RS	2.095.938	2.109.607	-61.814	2.047.793	2.049.532	2.049.532
	CP	2.095.938	2.109.607	-61.814	2.047.793	2.049.532	2.049.532
	CS						

SPESA

ISTITUTO AGRONOMICO PER L'OLTREMARE

RIEPILOGO

ISTITUTO AGRONOMICO PER L'OLTREMARE

061/608/1

 ISTITUTO AGRONOMICOMICO PER L'OLTREMARE
 RIEPILOGO PER TITOLI/MACROAGGREGATI
 (in Euro)

Titolo Macroaggregato	Previsioni secondo la legge di Bilancio anno finanziario 2014	Previsioni assestate anno finanziario 2014	Variazioni che si propongono anno finanziario 2015	Previsioni risultanti anno finanziario 2015	Previsioni anno 2016	Previsioni anno 2017
Spese correnti	RS << CP 2.075.938 CS 2.075.938	4.950.914 2.089.607 3.536.864	-4.950.914 -41.914 -1.489.171	<< 2.047.693 2.047.693	2.049.432 2.049.432	2.049.432 2.049.432
FUNZIONAMENTO	RS << CP 2.000.938 CS 2.000.938	1.256.125 2.014.607 3.270.723	-1.256.125 -56.914 -1.313.030	<< 1.957.693 1.957.693	1.959.432 1.959.432	1.959.432 1.959.432
di cui Personale	CP 1.908.906	1.908.906	-49.430	1.859.476	1.861.215	1.861.215
INTERVENTI	RS << CP 75.000 CS 75.000	3.343.021 75.000 266.141	-3.343.021 15.000 -176.141	<< 90.000 90.000	90.000 90.000	90.000 90.000
ONERI COMUNI DI PARTE CORRENTE	RS << CP << CS <<	351.768 << <<	-351.768 << <<	<< << <<	<< << <<	<< << <<
Spese in conto capitale	RS << CP 20.000 CS 20.000	139.228 20.000 159.226	-139.228 -19.900 -159.126	<< 100 100	100 100	100 100
INVESTIMENTI	RS << CP 20.000 CS 20.000	139.228 20.000 159.226	-139.228 -19.900 -159.126	<< 100 100	100 100	100 100
TOTALE	RS << CP 2.095.938 CS 2.095.938	5.090.142 2.109.607 3.696.090	-5.090.142 -61.814 -1.648.297	<< 2.047.793 2.047.793	2.049.532 2.049.532	2.049.532 2.049.532

TABELLA N. 7

STATO DI PREVISIONE DEL
MINISTERO DELL'ISTRUZIONE, DELL'UNIVERSITA' E DELLA RICERCA

MINISTERO DELL'ISTRUZIONE, DELL'UNIVERSITA' E DELLA RICERCA
 (in Euro)

070/606/1

Unità di Voto	Missione Programma	Previsioni secondo la legge di Bilancio anno finanziario 2014	Previsioni assestate anno finanziario 2014	Variazioni che si propongono anno finanziario 2015	Previsioni risultanti anno finanziario 2015	Previsioni anno 2016	Previsioni anno 2017
1.1	1 Istruzione scolastica (22) Programmazione e coordinamento dell'istruzione scolastica (22.1)	RS	175.088.120	677.446.714	-677.446.714	<<	41.408.186.863
		CP	41.285.377.263	41.777.702.124	-231.412.929	41.546.289.195	41.408.186.863
		CS	41.454.178.024	42.095.946.776	-549.657.581	41.546.289.195	
1.2	Istruzione prescolastica (22.2)	RS	171.316.644	174.714.583	-174.714.583	<<	132.873.354
		CP	105.522.594	106.094.924	326.583.928	432.678.552	132.873.354
		CS	274.323.355	274.916.385	157.762.167	432.678.552	
1.3	Istruzione primaria (22.11)	RS	<<	42.325.348	-42.325.348	<<	4.916.690.299
		CP	5.187.354.714	5.237.692.638	-330.811.042	4.906.881.596	4.916.690.299
		CS	5.187.354.714	5.272.767.903	-365.886.307	4.906.881.596	4.916.690.299
1.4	Istruzione secondaria di primo grado (22.12)	RS	91.329	35.652.955	-35.652.955	<<	12.765.452.561
		CP	12.651.481.715	12.786.955.727	-17.917.859	12.769.037.868	12.765.452.561
		CS	12.651.481.715	12.811.554.190	-42.516.322	12.769.037.868	12.765.452.561
1.5	Istruzione secondaria di secondo grado (22.13)	RS	205.134	40.871.539	-40.871.539	<<	9.050.792.461
		CP	8.810.353.612	8.918.453.496	85.615.978	9.004.069.474	9.050.792.461
		CS	8.810.353.612	8.942.721.776	61.347.698	9.004.069.474	9.050.792.461
1.8	Iniziativa per lo sviluppo del sistema istruzione scolastica e per il diritto allo studio (22.8)	RS	43.792	100.046.665	-100.046.665	<<	14.068.331.332
		CP	13.803.476.866	14.006.810.445	-52.845.133	13.953.965.312	14.068.331.332
		CS	13.803.476.866	14.063.402.618	-109.437.306	13.953.965.312	14.068.331.332
1.9	Istituzioni scolastiche non statali (22.9)	RS	<<	17.677.854	-17.677.854	<<	40.890.097
		CP	57.121.768	48.596.245	-7.752.634	40.843.611	40.890.097
		CS	57.121.768	48.603.990	-7.760.379	40.843.611	40.890.097
1.11	Istruzione post-secondaria, degli adulti e livelli essenziali per istruzione e formazione professionale (22.15)	RS	<<	244.096.472	-244.096.472	<<	272.823.089
		CP	494.168.626	494.168.626	-221.948.564	272.220.062	272.823.089
		CS	494.168.626	494.168.626	-221.948.564	272.220.062	272.823.089
1.12	Realizzazione degli indirizzi e delle politiche in ambito territoriale in materia di istruzione (22.16)	RS	<<	308.881	-308.881	<<	14.645.237
		CP	15.758.795	14.683.896	-64.966	14.618.930	14.645.237
		CS	15.758.795	14.683.896	-64.966	14.618.930	14.645.237
1.12	Realizzazione degli indirizzi e delle politiche in ambito territoriale in materia di istruzione (22.16)	RS	3.431.221	21.752.417	-21.752.417	<<	148.688.433
		CP	160.138.573	164.248.427	-12.272.637	151.973.790	148.688.433
		CS	160.138.573	173.127.392	-21.153.602	151.973.790	148.688.433

XVII LEGISLATURA — DISEGNI DI LEGGE E RELAZIONI — DOCUMENTI

MINISTERO DELL'ISTRUZIONE, DELL'UNIVERSITA' E DELLA RICERCA
(in Euro)

070/606/2

Unità di Voto	Missione Programma	Previsioni secondo la legge di Bilancio anno finanziario 2014	Previsioni assestate anno finanziario 2014	Variazioni che si propongono anno finanziario 2015	Previsioni risultanti anno finanziario 2015	Previsioni anno 2016	Previsioni anno 2017	
2.1	2 Istruzione universitaria e formazione post-universitaria (23)	RS	633.383.737	1.029.957.912	-1.029.957.912	<<	7.603.356.451	7.536.030.858
		CP	7.853.569.184	7.871.287.339	-232.072.136	7.639.215.203	7.603.356.451	7.536.030.858
		CS	7.954.085.642	7.972.408.582	-333.193.379	7.639.215.203	7.603.356.451	7.536.030.858
2.2	Diritto allo studio nell'istruzione universitaria (23.1)	RS	94.150.886	198.550.544	-198.550.544	<<	233.838.414	215.926.153
		CP	240.709.654	240.727.516	-7.014.370	233.713.146	233.838.414	215.926.153
		CS	240.709.654	240.780.961	-7.067.815	233.713.146	233.838.414	215.926.153
2.3	Istituti di alta cultura (23.2)	RS	5.862	86.568	-86.568	<<	429.929.537	429.999.884
		CP	435.740.628	452.008.475	-22.274.202	429.734.273	429.929.537	429.999.884
		CS	435.740.628	452.033.635	-22.299.362	429.734.273	429.929.537	429.999.884
2.3	Sistema universitario e formazione post-universitaria (23.3)	RS	539.226.989	831.320.800	-831.320.800	<<	6.939.588.500	6.890.104.821
		CP	7.177.118.902	7.178.551.348	-202.783.564	6.975.767.784	6.939.588.500	6.890.104.821
		CS	7.277.635.360	7.279.593.986	-303.826.202	6.975.767.784	6.939.588.500	6.890.104.821
3.4	3 Ricerca e innovazione (17)	RS	568.560.496	1.289.924.881	-1.289.924.881	<<	2.023.370.767	2.019.917.452
		CP	2.074.287.659	2.160.383.655	-121.685.626	2.038.698.029	2.023.370.767	2.019.917.452
		CS	2.174.287.659	2.845.563.229	-806.865.200	2.038.698.029	2.023.370.767	2.019.917.452
5.1	5 Servizi istituzionali e generali delle amministrazioni pubbliche (32)	RS	<<	7.799.150	-7.799.150	<<	50.191.553	49.645.285
		CP	49.297.859	50.622.238	-35.494	50.586.744	50.191.553	49.645.285
		CS	49.297.859	50.669.368	-82.624	50.586.744	50.191.553	49.645.285
5.2	Indirizzo politico (32.2)	RS	<<	913.497	-913.497	<<	12.762.634	12.681.102
		CP	13.525.446	13.770.640	-912.874	12.857.766	12.762.634	12.681.102
		CS	13.525.446	13.787.120	-929.354	12.857.766	12.762.634	12.681.102
6.1	6 Fondi da ripartire (33)	RS	<<	6.885.653	-6.885.653	<<	37.428.919	36.964.183
		CP	35.772.413	36.851.598	877.380	37.728.978	37.428.919	36.964.183
		CS	35.772.413	36.882.248	846.730	37.728.978	37.428.919	36.964.183
6.1	Fondi da assegnare (33.1)	RS	665.238.986	843.635.258	-843.635.258	<<	225.080.198	245.080.198
		CP	212.128.688	192.262.140	17.812.949	210.075.089	225.080.198	245.080.198
		CS	212.128.688	194.684.206	15.390.883	210.075.089	225.080.198	245.080.198
6.1	Fondi da assegnare (33.1)	RS	665.238.986	843.635.258	-843.635.258	<<	225.080.198	245.080.198
		CP	212.128.688	192.262.140	17.812.949	210.075.089	225.080.198	245.080.198
		CS	212.128.688	194.684.206	15.390.883	210.075.089	225.080.198	245.080.198

PAGINA BIANCA

RIEPILOGO

MINISTERO DELL'ISTRUZIONE, DELL'UNIVERSITA' E DELLA RICERCA

XVII LEGISLATURA — DISEGNI DI LEGGE E RELAZIONI — DOCUMENTI

070/608/1

 MINISTERO DELL'ISTRUZIONE, DELL'UNIVERSITA' E DELLA RICERCA
 RIEPILOGO PER TITOLO/MACROAGGREGATI

(in Euro)

Titolo Macroaggregato	Previsioni secondo la legge di Bilancio anno finanziario 2014	Previsioni assestate anno finanziario 2014	Variazioni che si propongono anno finanziario 2015	Previsioni risultanti anno finanziario 2015	Previsioni anno 2016	Previsioni anno 2017
Spese correnti	RS	1.242.561.700	2.264.816.395	<<	<<	<<
	CP	49.323.050.491	49.815.221.207	-794.066.971	49.021.154.236	49.102.453.817
	CS	49.423.067.278	50.124.131.340	-1.102.977.104	49.021.154.236	49.102.453.817
FUNZIONAMENTO	RS	5.699.453	264.589.100	-264.589.100	<<	<<
	CP	41.226.112.560	41.738.452.020	-351.533.537	41.386.918.483	41.547.085.937
	CS	41.226.112.560	41.888.535.943	-501.617.460	41.386.918.483	41.547.085.937
di cui Personale	CP	40.181.459.036	40.642.525.400	-190.849.283	40.451.676.117	40.610.084.629
INTERVENTI	RS	565.453.815	1.146.588.812	-1.146.588.812	<<	<<
	CP	7.876.810.183	7.876.507.987	-439.874.302	7.436.633.685	7.355.256.609
	CS	7.976.810.183	8.032.893.461	-596.259.776	7.436.633.685	7.355.256.609
ONERI COMUNI DI PARTE CORRENTE	RS	665.238.986	843.673.906	-843.673.906	<<	<<
	CP	210.697.255	190.830.707	-2.166.725	188.663.982	193.669.118
	CS	210.697.255	193.254.656	-4.590.674	188.663.982	193.669.118
ONERI DEL DEBITO PUBBLICO	RS	6.169.446	9.964.577	-9.964.577	<<	<<
	CP	9.430.493	9.430.493	-492.407	8.938.086	7.835.085
	CS	9.447.280	9.447.280	-509.194	8.938.086	7.835.085
Spese in conto capitale	RS	753.484.306	1.515.113.488	-1.515.113.488	<<	<<
	CP	2.127.820.965	2.213.247.092	223.972.680	2.437.219.772	2.133.338.622
	CS	2.396.621.726	3.010.851.953	-573.632.181	2.437.219.772	2.133.338.622
INVESTIMENTI	RS	753.484.306	1.046.219.388	-1.046.219.388	<<	<<
	CP	2.127.820.965	2.211.940.969	205.278.803	2.417.219.772	2.103.851.941
	CS	2.396.621.726	2.540.751.730	-123.531.958	2.417.219.772	2.103.851.941
ONERI COMUNI DI CONTO CAPITALE	RS	<<	468.894.100	-468.894.100	<<	<<
	CP	<<	1.306.123	18.693.877	20.000.000	30.000.000
	CS	<<	470.100.223	-450.100.223	20.000.000	30.000.000
Rimborso passività finanziarie	RS	46.225.333	68.834.032	-68.834.032	<<	<<
	CP	23.789.197	23.789.197	2.701.055	26.490.252	23.068.217
	CS	24.288.868	24.288.868	2.201.384	26.490.252	23.068.217
RIMBORSO DEL DEBITO PUBBLICO	RS	46.225.333	68.834.032	-68.834.032	<<	<<
	CP	23.789.197	23.789.197	2.701.055	26.490.252	23.068.217
	CS	24.288.868	24.288.868	2.201.384	26.490.252	23.068.217
TOTALE	RS	2.042.271.339	3.848.763.915	-3.848.763.915	<<	<<
	CP	51.474.660.653	52.052.257.496	-567.393.236	51.484.864.260	51.256.059.920
	CS	51.843.977.872	53.159.272.161	-1.674.407.901	51.484.864.260	51.256.059.920

ALLEGATI

MINISTERO DELL'ISTRUZIONE, DELL'UNIVERSITA' E DELLA RICERCA

070/586/1

MINISTERO DELL'ISTRUZIONE, DELL'UNIVERSITA' E DELLA RICERCA ALLEGATO 1 AUTORIZZAZIONI RIMODULATE AI SENSI DELL'ART.23 C. 3 DELLA LEGGE 196/2009 E DELL'ART.6 C.16 DELLA LEGGE 135/2012 (autorizzazioni esposte per unità di voto, tra parentesi sono indicati i soli capitoli oggetto di rimodulazione)			
Missione Programma Autorizzazione cedente Autorizzazioni riceventi	(in Euro)	Previsioni per l'autorizzazione nel suo complesso	di cui: per rimodulazioni
2 Istruzione universitaria e formazione post-universitaria (23) 2.3 Sistema universitario e formazione post-universitaria (23.3) DL n.262/2006 art.2 comma 142 COSTITUZIONE DELL'AGENZIA NAZIONALE DI VALUTAZIONE DEL SISTEMA UNIVERSITARIO E DELLA RICERCA (Cap-pg: 1688/1) DL n.69/2013 art.60 comma 3 FINANZIAMENTO PER IL FUNZIONAMENTO DELL'ANVUR (Cap-pg: 1688/1)	2015	2.386.303	
	2016	2.385.507	-1.000.000
	2017	2.385.507	-1.000.000
	2015	1.000.000	1.000.000
	2016	1.000.000	1.000.000
	2017	1.000.000	1.000.000
NOTE ESPLICATIVE			

TABELLA N. 8

STATO DI PREVISIONE DEL
MINISTERO DELL'INTERNO

XVII LEGISLATURA — DISEGNI DI LEGGE E RELAZIONI — DOCUMENTI

MINISTERO DELL'INTERNO

(in Euro)

080/606/1

Unità di Voto	Missione Programma	Previsioni secondo la legge di Bilancio anno finanziario 2014	Previsioni assestate anno finanziario 2014	Variazioni che si propongono anno finanziario 2015	Previsioni risultanti anno finanziario 2015	Previsioni anno 2016	Previsioni anno 2017
1.2	1 Amministrazione generale e supporto alla rappresentanza generale di Governo e dello Stato sul territorio (2)	RS	3.799.651	3.799.523	-239.543	3.559.980	511.735.395
		CP	474.614.515	521.492.613	-133.709	521.358.904	523.097.788
		CS	474.614.515	521.732.154	-373.250	521.358.904	523.097.788
1.3	Attuazione da parte delle Prefetture - Uffici Territoriali del Governo delle missioni del Ministero dell'Interno sul territorio (2.2)	RS	3.625.211	3.638.286	-239.543	3.398.743	509.864.079
		CP	472.525.777	519.265.865	219.373	519.485.238	509.864.079
		CS	472.525.777	519.505.406	-20.168	519.485.238	509.864.079
2.2	2 Relazioni finanziarie con le autonomie territoriali (3)	RS	174.440	161.237	<<	161.237	1.871.316
		CP	2.088.738	2.226.748	-353.082	1.873.666	1.873.269
		CS	2.088.738	2.226.748	-353.082	1.873.666	1.873.269
2.3	Supporto alla rappresentanza generale di Governo e dello Stato sul territorio e amministrazione generale sul territorio (2.3)	RS	1.125.771.671	3.237.925.046	-1.758.425.331	1.479.499.715	7.514.029.276
		CP	9.500.351.396	9.835.644.211	3.683.298.191	13.518.942.402	7.974.551.099
		CS	9.497.645.931	11.578.322.201	1.940.620.201	13.518.942.402	7.974.551.099
2.4	Interventi, servizi e supporto alle autonomie territoriali (3.2)	RS	2.997.520	69.496.441	-176.233	69.320.208	82.930.068
		CP	110.381.872	110.332.757	-80.618.827	29.713.930	39.212.239
		CS	110.381.872	110.511.900	-80.797.970	29.713.930	39.212.239
2.5	Elaborazione, quantificazione, e assegnazione dei trasferimenti erariali; determinazione dei rimborsi agli enti locali anche in via perequativa (3.3)	RS	1.122.774.151	3.137.910.433	-1.758.249.081	1.379.661.352	7.393.673.387
		CP	9.346.708.878	9.681.708.151	3.770.194.972	13.451.903.123	7.898.053.898
		CS	9.344.003.413	11.424.206.998	2.027.696.125	13.451.903.123	7.898.053.898
2.6	Gestione dell'albo dei segretari comunali e provinciali (3.6)	RS	<<	30.518.172	-17	30.518.155	37.425.821
		CP	43.260.646	43.603.303	-6.277.954	37.325.349	37.284.962
		CS	43.260.646	43.603.303	-6.277.954	37.325.349	37.284.962
3.1	3 Ordine pubblico e sicurezza (7)	RS	431.400.370	640.196.336	-243.226.746	396.969.590	7.693.294.054
		CP	7.825.298.548	7.880.916.629	29.958.082	7.910.874.711	7.763.447.588
		CS	7.844.788.755	7.900.408.832	13.303.669	7.913.710.501	7.763.444.879
3.2	Contrasto al crimine, tutela dell'ordine e della sicurezza pubblica (7.8)	RS	314.731.720	414.152.185	-190.189.470	223.962.715	6.409.761.131
		CP	6.466.120.736	6.488.068.188	57.216.492	6.546.284.680	6.449.067.250
		CS	6.466.195.636	6.489.149.880	59.970.590	6.549.120.470	6.449.067.250
3.3	Servizio permanente dell'Arma dei Carabinieri per la tutela dell'ordine e la sicurezza pubblica (7.9)	RS	28.097.815	38.450.555	-23.673.892	14.776.663	729.554.315
		CP	721.755.196	722.285.568	32.319.320	754.604.888	729.677.723
		CS	721.755.196	722.285.568	32.319.320	754.604.888	729.677.723
3.4	Pianificazione e coordinamento Forze di polizia (7.10)	RS	88.570.835	187.593.384	-29.363.384	158.230.212	584.702.615
		CP	637.422.616	669.562.873	-59.577.730	609.985.143	584.699.906
		CS	656.837.923	688.971.384	-78.986.241	609.985.143	584.699.906

XVII LEGISLATURA — DISEGNI DI LEGGE E RELAZIONI — DOCUMENTI

MINISTERO DELL'INTERNO
(in Euro)

Unità di Voto	Missione Programma	Previsioni secondo la legge di Bilancio anno finanziario 2014	Previsioni assestate anno finanziario 2014	Variazioni che si propongono anno finanziario 2015	Previsioni risultanti anno finanziario 2015	Previsioni anno 2016	Previsioni anno 2017
							080/0606/2
4.1	4 Soccorso civile (8)	RS 115.492.179 CP 1.835.930.096 CS 1.840.674.921	144.917.331 1.867.482.795 1.872.227.609	-4.724.869 8.713.005 7.200.815	140.192.462 1.876.195.800 1.879.428.424	1.868.230.670 1.869.230.670	1.868.223.302 1.868.223.302
4.2	Gestione del sistema nazionale di difesa civile (8.2)	RS 81.294 CP 5.383.026 CS 5.383.026	5.009.260 6.386.719 6.694.028	-307.310 -992.111 -1.299.420	4.701.950 5.394.608 5.394.608	5.351.433 5.351.433	5.338.480 5.338.480
4.2	Prevenzione dal rischio e soccorso pubblico (8.3)	RS 115.410.885 CP 1.830.547.070 CS 1.835.291.895	139.908.071 1.861.096.076 1.865.533.581	-4.417.559 9.705.116 8.500.235	135.490.512 1.870.801.192 1.874.033.816	1.863.879.237 1.863.879.237	1.862.884.822 1.862.884.822
5.1	5 Immigrazione, accoglienza e garanzia dei diritti (27)	RS 108.945.545 CP 418.106.284 CS 513.357.630	124.718.605 744.232.445 830.200.328	-83.543.319 -326.927.727 -392.195.759	41.175.286 417.304.718 438.004.569	414.281.571 414.281.571	413.799.287 413.799.287
5.1	Flussi migratori, garanzia dei diritti e interventi per lo sviluppo della coesione sociale (27.2)	RS 108.915.181 CP 412.040.307 CS 507.277.097	124.694.109 738.226.614 824.179.941	-83.542.602 -325.314.503 -391.588.543	41.151.507 411.912.111 432.591.398	408.866.023 408.866.023	408.619.809 408.619.809
5.3	Rapporti con le confessioni religiose e amministrazione del patrimonio del Fondo Edifici di Culto (27.5)	RS 30.364 CP 6.065.977 CS 6.080.533	24.496 6.005.831 6.020.387	-717 -613.224 -607.216	23.779 5.392.607 5.413.171	5.415.548 5.415.548	5.179.478 5.179.478
6.1	6 Servizi istituzionali e generali delle amministrazioni pubbliche (32)	RS 12.445.534 CP 128.481.713 CS 128.743.010	16.634.199 165.999.414 170.790.966	-4.570.366 -29.061.522 -33.847.577	12.063.843 136.937.892 136.943.389	133.300.872 133.300.872	130.964.414 130.964.414
6.1	Indirizzo politico (32.2)	RS 262.125 CP 29.085.310 CS 29.346.607	200.022 30.141.514 30.456.208	-93.497 -2.279.536 -2.588.733	106.525 27.861.978 27.867.475	27.896.653 27.896.653	27.754.133 27.754.133
6.2	Servizi e affari generali per le amministrazioni di competenza (32.3)	RS 12.183.409 CP 99.396.403 CS 99.396.403	16.434.177 135.857.900 140.334.758	-4.476.859 -26.781.986 -31.258.844	11.957.318 109.075.914 109.075.914	105.404.219 105.404.219	103.210.281 103.210.281
7.1	7 Fondi da ripartire (33)	RS <<< CP 54.197.643 CS 54.197.643	206.196.023 48.518.530 238.518.530	-206.196.023 7.624.894 -182.375.116	<<< 56.143.414 56.143.414	61.121.816 61.121.816	54.701.664 54.701.664
7.1	Fondi da assegnare (33.1)	RS <<< CP 54.197.643 CS 54.197.643	206.196.023 48.518.530 238.518.530	-206.196.023 7.624.884 -182.375.116	<<< 56.143.414 56.143.414	61.121.816 61.121.816	54.701.664 54.701.664

PAGINA BIANCA

RIEPILOGO

MINISTERO DELL'INTERNO

XVII LEGISLATURA — DISEGNI DI LEGGE E RELAZIONI — DOCUMENTI

080/608/1

MINISTERO DELL'INTERNO
RIEPILOGO PER TITOLO/MACROAGGREGATI
(in Euro)

Titolo Macroaggregato	Previsioni secondo la legge di Bilancio anno finanziario 2014	Previsioni assestate anno finanziario 2014	Variazioni che si propongono anno finanziario 2015	Previsioni risultanti anno finanziario 2015	Previsioni anno 2016	Previsioni anno 2017
Spese correnti	RS	1.254.985.684	3.616.386.689	-1.990.189.298	1.626.197.391	17.567.753.455
	CP	19.570.926.399	20.311.367.773	1.428.990.326	21.740.358.099	17.567.753.455
	CS	19.652.253.405	22.047.914.488	-284.298.443	21.763.616.045	
FUNZIONAMENTO	RS	441.675.671	583.665.777	-254.074.038	329.591.739	9.808.499.379
	CP	9.819.114.316	9.961.584.679	75.103.813	10.036.688.492	9.808.499.379
	CS	9.846.358.223	9.993.962.394	45.543.663	10.039.506.057	9.808.499.379
di cui Personale	CP	8.807.248.568	8.843.274.650	29.868.410	8.873.143.060	8.691.691.667
	RS	810.918.996	2.814.546.159	-1.529.919.237	1.284.626.922	
	CP	9.595.824.862	10.200.734.234	1.348.009.973	11.548.744.207	7.602.117.769
INTERVENTI	CS	9.649.907.961	11.714.903.234	-145.718.646	11.569.184.588	7.602.117.769
	RS	2.391.017	218.174.753	-206.196.023	11.978.730	
	CP	155.987.221	149.048.860	5.876.540	154.925.400	157.136.307
ONERI COMUNI DI PARTE CORRENTE	CS	155.987.221	339.048.860	-184.123.460	154.925.400	157.136.307
	RS	524.307.357	721.445.096	-310.736.889	410.708.207	
	CP	592.159.481	679.024.549	1.975.125.371	2.654.149.920	603.399.315
Spese in conto capitale	CS	627.874.685	990.389.817	1.667.275.919	2.657.665.736	603.399.315
	RS	216.978.830	413.780.380	-32.425.518	381.354.862	403.399.315
	CP	472.159.481	567.929.047	1.891.020.873	2.448.949.920	403.399.315
INVESTIMENTI	CS	507.874.685	590.982.945	1.861.482.791	2.452.465.736	403.399.315
	RS	278.000.000	278.000.000	-278.000.000	<<	
	CP	120.000.000	120.000.000	80.000.000	200.000.000	200.000.000
ALTRE SPESE IN C/CAPITALE	CS	120.000.000	388.000.000	-198.000.000	200.000.000	200.000.000
	RS	120.000.000	120.000.000	80.000.000	200.000.000	200.000.000
	CP	29.328.527	29.664.716	-311.371	29.353.345	
ONERI COMUNI DI CONTO CAPITALE	CS	<<	1.095.502	4.104.498	5.200.000	<<
	RS	<<	1.406.872	3.793.128	5.200.000	<<
	CP	18.561.907	36.555.278	<<	36.555.278	15.594.622
Rimborso passività finanziarie	CP	73.894.315	73.894.315	-30.644.493	43.249.822	15.594.622
	CS	73.894.315	73.894.315	-30.644.493	43.249.822	15.594.622
	RS	18.561.907	36.555.278	<<	36.555.278	
RIMBORSO DEL DEBITO PUBBLICO	CP	73.894.315	73.894.315	-30.644.493	43.249.822	15.594.622
	CS	73.894.315	73.894.315	-30.644.493	43.249.822	15.594.622
	RS					

080/608/2

MINISTERO DELL'INTERNO
RIPILOGO PER TITOLI/MACROAGGREGATI

(in Euro)

Titolo Macroaggregato	Previsioni secondo la legge di Bilancio anno finanziario 2014	Previsioni assestate anno finanziario 2014	Variazioni che si propongono anno finanziario 2015	Previsioni risultanti anno finanziario 2015	Previsioni anno 2016	Previsioni anno 2017
RS	1.797.854.948	4.374.387.063	-2.300.926.187	2.073.460.876	18.186.747.392	18.186.747.392
CP	20.236.980.195	21.064.286.637	3.373.471.204	24.437.757.841	18.739.031.404	18.186.747.392
CS	20.354.022.405	23.112.198.620	1.352.332.983	24.464.531.603	18.739.028.695	18.186.747.392
TOTALE						

PAGINA BIANCA

ALLEGATI

MINISTERO DELL'INTERNO

080/586/1

MINISTERO DELL'INTERNO			
ALLEGATO 1 AUTORIZZAZIONI RIMODULATE AI SENSI DELL'ART.23 C. 3 DELLA LEGGE 196/2009 E DELL'ART.6 C.16 DELLA LEGGE 135/2012 (autorizzazioni esposte per unità di voto, tra parentesi sono indicati i soli capitoli oggetto di rimodulazione)			
Missione Programma Autorizzazione cedente Autorizzazioni riceventi	Previsioni per l'autorizzazione nel suo complesso	di cui: per rimodulazioni	
(in Euro)			
<p>2 Relazioni finanziarie con le autonomie territoriali (3) 2.2 Interventi, servizi e supporto alle autonomie territoriali (3.2)</p> <p>**** DL n.179/2012 art.1 comma 2 ISTITUZIONE DOCUMENTO DIGITALE UNIFICATO (Cap-pg: 7014/1)</p>	<p>2015 3.578.956 2016 13.416.200 2017 57.527.356</p>	<p>-63.446.400 -55.858.260 -11.565.347</p>	
NOTE ESPLICATIVE			
<p>**** RIMODULAZIONE DEGLI STANZIAMENTI TRA GLI ANNI RICOMPRESI NEL BILANCIO TRIENNALE (ART.6 C. 16 L. 135/2012) CON COMPENSAZIONE NEGLI ANNI SUCCESSIVI AL TRIENNIO</p>			

ELENCHI

MINISTERO DELL'INTERNO

080/610/1

ELENCO N.1

UNITA' DI VOTO E CAPITOLI DELL'AMMINISTRAZIONE DELLA PUBBLICA SICUREZZA IL CUI STANZIAMENTO FUC' ESSERE INTEGRATO CON IL FONDO
A DISPOSIZIONE LEGGE 12/12/69, N.1001

MINISTERO DELL'INTERNO

- 3 Ordine pubblico e sicurezza (7)
- 3.1 Contrasto al crimine, tutela dell'ordine e della sicurezza pubblica (7.8)
2613, 2624, 2629, 2679, 2705, 2721, 2731, 2816
- 3.2 Servizio permanente dell'Arma dei Carabinieri per la tutela dell'ordine e la sicurezza pubblica (7.9)
2520, 2532, 2535, 2551, 2553, 2557
- 3.3 Pianificazione e coordinamento Forze di polizia (7.10)
2527, 2528, 2536, 2552, 2555, 2558

FONDO EDIFICI DI CULTO

PAGINA BIANCA

ENTRATA

FONDO EDIFICI DI CULTO

FONDO EDIFICI DI CULTO

(in Euro)

084/602/1

Unità di Voto	Missione Programma	Previsioni secondo la legge di Bilancio anno finanziario 2014	Previsioni assestate anno finanziario 2014	Variazioni che si propongono anno finanziario 2015	Previsioni risultanti anno finanziario 2015	Previsioni anno 2016	Previsioni anno 2017	
1.1	1 Immigrazione, accoglienza e garanzia dei diritti (27)	RS	2.992.005	-817.547	2.174.458	10.396.472	10.396.472	
		CP	6.803.472	-3.727.039	10.396.472	10.396.472	10.396.472	
		CS	6.803.472	-4.544.586	10.396.472	10.396.472	10.396.472	
	Rapporti con le confessioni religiose e amministrazione del patrimonio del Fondo Edifici di Culto (27.5)	RS	2.992.005	2.992.005	-817.547	2.174.458	10.396.472	10.396.472
		CP	6.803.472	14.123.511	-3.727.039	10.396.472	10.396.472	10.396.472
		CS	6.803.472	14.941.068	-4.544.586	10.396.472	10.396.472	10.396.472

RIEPILOGO

FONDO EDIFICI DI CULTO

XVII LEGISLATURA — DISEGNI DI LEGGE E RELAZIONI — DOCUMENTI

FONDO EDIFICI DI CULTO
(in Euro)

084/604/1

Riepilogo		Previsioni secondo la legge di Bilancio anno finanziario 2014	Previsioni assestate anno finanziario 2014	Variazioni che si propongono anno finanziario 2015	Previsioni risultanti anno finanziario 2015	Previsioni anno 2016	Previsioni anno 2017
Entrate correnti	RS CP CS	1.466.802 5.927.664 5.927.664	2.167.929 13.247.703 13.247.703	<< -6.951.231 -6.951.231	2.167.929 6.296.472 6.296.472	6.296.472 6.296.472	6.296.472 6.296.472
Entrate in conto capitale	RS CP CS	218.755 875.808 875.808	824.076 875.808 1.693.355	-817.547 3.224.192 2.406.645	6.529 4.100.000 4.100.000	4.100.000 4.100.000	4.100.000 4.100.000
TOTALE	RS CP CS	1.685.557 6.803.472 6.803.472	2.992.005 14.123.511 14.941.058	-817.547 -3.727.039 -4.544.586	2.174.458 10.396.472 10.396.472	10.396.472 10.396.472	10.396.472 10.396.472

SPESA

FONDO EDIFICI DI CULTO

XVII LEGISLATURA — DISEGNI DI LEGGE E RELAZIONI — DOCUMENTI

FONDO EDIFICI DI CULTO

(in Euro)

084/606/1

Unità di Voto	Missione Programma	Previsioni secondo la legge di Bilancio anno finanziario 2014	Previsioni assestate anno finanziario 2014	Variazioni che si propongono anno finanziario 2015	Previsioni risultanti anno finanziario 2015	Previsioni anno 2016	Previsioni anno 2017
1.1	1 Immigrazione, accoglienza e garanzia dei diritti (27)	<< 6.803.472 10.700.507	8.711.617 14.123.511 18.417.782	-4.294.271 -3.727.039 -4.956.636	4.417.346 10.396.472 13.461.146	10.396.472 10.396.472	10.396.472 10.396.472
	Rapporti con le confessioni religiose e amministrazione del patrimonio del Fondo Edifici di Culto (27.5)	<< 6.803.472 10.700.507	8.711.617 14.123.511 18.417.782	-4.294.271 -3.727.039 -4.956.636	4.417.346 10.396.472 13.461.146	10.396.472 10.396.472	10.396.472 10.396.472

RIEPILOGO

FONDO EDIFICI DI CULTO

XVII LEGISLATURA — DISEGNI DI LEGGE E RELAZIONI — DOCUMENTI

084/608/1

FONDO EDIFICI DI CULTO
RIEPILOGO PER TITOLI/MACROAGGREGATI
(in Euro)

Titolo Macroaggregato	Previsioni secondo la legge di Bilancio anno finanziario 2014	Previsioni assestate anno finanziario 2014	Variazioni che si propongono anno finanziario 2015	Previsioni risultanti anno finanziario 2015	Previsioni anno 2016	Previsioni anno 2017
Spese correnti	<<	150.634	-76.271	74.363	1.036.472	1.036.472
	RS	150.634	-76.271	74.363	1.036.472	1.036.472
	CP	711.472	-120.000	1.036.472	1.036.472	1.036.472
	CS	760.507	-122.918	1.109.825	1.036.472	1.036.472
FUNZIONAMENTO	<<	150.634	-76.271	74.363	956.972	956.972
	RS	150.634	-76.271	74.363	956.972	956.972
	CP	631.972	-128.875	956.972	956.972	956.972
	CS	681.007	-131.793	1.030.325	956.972	956.972
di cui Personale	CP	50.000	-110.000	350.000	350.000	350.000
ONERI COMUNI DI PARTE CORRENTE	<<	<<	<<	<<	79.500	79.500
	RS	79.500	8.875	79.500	79.500	79.500
	CP	79.500	8.875	79.500	79.500	79.500
	CS	79.500	8.875	79.500	79.500	79.500
Spese in conto capitale	<<	8.560.983	-4.218.000	4.342.983	9.360.000	9.360.000
	RS	8.560.983	-4.218.000	4.342.983	9.360.000	9.360.000
	CP	6.092.000	-3.607.039	9.360.000	9.360.000	9.360.000
	CS	9.940.000	-4.833.718	12.351.321	9.360.000	9.360.000
INVESTIMENTI	<<	8.560.983	-4.218.000	4.342.983	9.360.000	9.360.000
	RS	8.560.983	-4.218.000	4.342.983	9.360.000	9.360.000
	CP	6.092.000	-3.607.039	9.360.000	9.360.000	9.360.000
	CS	9.940.000	-4.833.718	12.351.321	9.360.000	9.360.000
di cui Acquisizione Finanziaria	CP	650.000	-3.475.039	3.750.000	3.750.000	3.750.000
TOTALE	<<	8.711.617	-4.294.271	4.417.346	10.396.472	10.396.472
	RS	8.711.617	-4.294.271	4.417.346	10.396.472	10.396.472
	CP	6.803.472	-3.727.039	10.396.472	10.396.472	10.396.472
	CS	10.700.507	-4.956.636	13.461.146	10.396.472	10.396.472

ELENCHI

FONDO EDIFICI DI CULTO

084/610/1

ELENCO N.1

SPESE OBBLIGATORIE INSCRITTE NELLO STATO DI PREVISIONE DELLA SPESA ART. 26 LEGGE 31 DICEMBRE 2009, N. 196

FONDO EDIFICI DI CULTO

- 1 Immigrazione, accoglienza e garanzia dei diritti (27)
- 1.1 Rapporti con le confessioni religiose e amministrazione del patrimonio del Fondo Edifici di Culto (27.5)
 - 160, 165, 243, 351, 402, 502

TABELLA N. 9

STATO DI PREVISIONE DEL
MINISTERO DELL'AMBIENTE E DELLA TUTELA DEL TERRITORIO E DEL MARE

MINISTERO DELL'AMBIENTE E DELLA TUTELA DEL TERRITORIO E DEL MARE
(in Euro)

090/606/1

Unità di Voto	Missione Programma	Previsioni secondo la legge di Bilancio anno finanziario 2014	Previsioni assestate anno finanziario 2014	Variazioni che si propongono anno finanziario 2015	Previsioni risultanti anno finanziario 2015	Previsioni anno 2016	Previsioni anno 2017	
1	Sviluppo sostenibile e tutela del territorio e dell'ambiente (18)	RS	271.768.024	322.204.719	-78.742.593	243.462.126	543.607.032	389.506.840
		CP	460.872.420	476.139.216	23.765.274	499.904.490	543.607.032	389.506.840
		CS	537.584.892	561.286.269	-31.381.779	529.904.490		
1.2	Valutazioni e autorizzazioni ambientali (18.3)	RS	9.651.065	5.932.926	-2.503.588	3.429.338	8.912.754	9.082.988
		CP	8.436.017	11.877.457	-2.898.401	8.979.056	8.912.754	9.082.988
		CS	8.436.017	14.749.264	-5.770.208	8.979.056		
1.3	Sviluppo sostenibile, rapporti e attività internazionali (18.5)	RS	8.951.104	18.010.485	-2.441.307	15.569.178	49.729.666	49.928.008
		CP	46.628.071	53.530.188	-7.992.367	45.537.821	49.729.666	49.928.008
		CS	48.774.554	56.971.504	-11.433.683	45.537.821		
1.6	Vigilanza, prevenzione e repressione in ambito ambientale (18.8)	RS	266.330	937.113	-600.000	337.113	19.926.706	19.927.593
		CP	19.520.102	19.520.102	405.730	19.925.832	19.926.706	19.927.593
		CS	19.520.102	20.120.102	-194.270	19.925.832	19.926.706	19.927.593
1.8	Coordinamento generale, informazione e comunicazione (18.11)	RS	8.845.915	8.751.925	-6.051.370	2.700.555	16.286.106	16.261.715
		CP	13.410.663	13.409.833	2.832.119	16.241.952	16.286.106	16.261.715
		CS	22.186.782	19.458.671	-3.216.719	16.241.952		
1.9	Gestione delle risorse idriche, tutela del territorio e bonifiche (18.12)	RS	101.113.150	159.820.758	-25.200.515	134.620.243	272.306.013	117.840.541
		CP	202.992.192	204.584.999	27.873.824	232.458.823	272.306.013	117.840.541
		CS	227.981.123	229.573.410	12.885.413	242.458.823		
1.10	Tutela e conservazione della fauna e della flora, salvaguardia della biodiversità e dell'ecosistema marino (18.13)	RS	31.828.563	40.402.457	-13.269.308	27.133.149	154.500.982	153.904.012
		CP	147.351.847	149.731.963	4.791.745	154.523.708	154.500.982	153.904.012
		CS	153.053.597	162.999.401	-8.475.693	154.523.708		
1.11	Prevenzione e gestione dei rifiuti, prevenzione degli inquinamenti (18.15)	RS	94.437.875	70.552.646	-30.141.958	40.410.688	10.221.478	10.527.155
		CP	10.410.304	10.876.186	-673.414	10.202.772	10.221.478	10.527.155
		CS	40.410.304	41.008.252	-10.805.480	30.202.772		
1.12	Programmi e interventi per il governo dei cambiamenti climatici, gestione ambientale ed energie rinnovabili (18.16)	RS	16.674.022	17.796.409	1.465.453	19.261.862	11.723.327	12.034.828
		CP	12.123.224	12.608.488	-573.962	12.034.526	11.723.327	12.034.828
		CS	17.222.413	16.405.665	-4.371.139	12.034.526		
2	Ricerca e innovazione (17)	RS	10.000	10.000	<<	10.000	82.065.599	81.681.554
		CP	85.230.252	85.230.252	-2.818.278	82.411.974	82.065.599	81.681.554
		CS	85.230.252	85.230.252	-2.818.278	82.411.974		
2.1	Ricerca in materia ambientale (17.3)	RS	10.000	10.000	<<	10.000	82.065.599	81.681.554
		CP	85.230.252	85.230.252	-2.818.278	82.411.974	82.065.599	81.681.554
		CS	85.230.252	85.230.252	-2.818.278	82.411.974		

MINISTERO DELL'AMBIENTE E DELLA TUTELA DEL TERRITORIO E DEL MARE
(in Euro)

Unità di Voto	Missione Programma	Previsioni secondo la legge di Bilancio anno finanziario 2014	Previsioni assestate anno finanziario 2014	Variazioni che si propongono anno finanziario 2015	Previsioni risultanti anno finanziario 2015	Previsioni anno 2016	Previsioni anno 2017
3.1	3 Servizi istituzionali e generali delle amministrazioni pubbliche (32) Indirizzo politico (32.2)	RS 2.883.459 CP 18.273.839 CS 18.362.839 RS 961.641 CP 9.447.690 CS 9.447.690	2.931.065 19.109.987 19.474.214 925.769 9.730.873 9.782.073	-991.972 -45.088 -409.315 -729.995 166.697 115.497	1.939.093 19.064.899 19.064.899 185.774 9.897.570 9.897.570	18.456.820 18.456.820 18.456.820 9.843.488 9.843.488	18.330.924 18.330.924 18.330.924 9.782.868 9.782.868
3.2	Servizi e affari generali per le amministrazioni di competenza (32.3)	RS 2.021.818 CP 8.826.149 CS 8.915.149	2.005.296 9.379.114 9.692.141	-261.977 -211.785 -524.812	1.743.319 9.167.329 9.167.329	8.613.332 8.613.332	8.548.056 8.548.056
4.1	4 Fondi da ripartire (33) Fondi da assegnare (33.1)	RS <<< CP 16.143.321 CS 16.143.321 RS <<< CP 16.143.321 CS 16.143.321	<<< 16.688.330 16.635.330 <<< 16.688.330 16.635.330	<<< 14.684.095 14.737.095 <<< 14.684.095 14.737.095	<<< 31.372.425 31.372.425 <<< 31.372.425 31.372.425	17.702.966 17.702.966 17.702.966 17.702.966 17.702.966	13.656.241 13.656.241 13.656.241 13.656.241 13.656.241

090/606/2

PAGINA BIANCA

RIEPILOGO

MINISTERO DELL'AMBIENTE E DELLA TUTELA DEL TERRITORIO E DEL MARE

XVII LEGISLATURA — DISEGNI DI LEGGE E RELAZIONI — DOCUMENTI

090/608/1

 MINISTERO DELL'AMBIENTE E DELLA TUTELA DEL TERRITORIO E DEL MARE
 RIEPILOGO PER TITOLI/MACROAGGREGATI

(in Euro)

Titolo Macroaggregato	Previsioni secondo la legge di Bilancio anno finanziario 2014	Previsioni assestate anno finanziario 2014	Variazioni che si propongono anno finanziario 2015	Previsioni risultanti anno finanziario 2015	Previsioni anno 2016	Previsioni anno 2017
Spese correnti	RS 46.415.250	52.889.988	-13.889.944	39.000.044	406.822.354	355.730.046
	CP 362.555.297	376.200.030	9.350.968	385.550.998	406.822.354	355.730.046
	CS 368.412.234	389.812.087	-4.261.089	385.550.998		
FUNZIONAMENTO	RS 13.709.451	10.838.083	-4.867.307	5.970.776	83.979.145	83.582.990
	CP 83.297.169	87.848.951	-3.440.543	84.408.408	83.979.145	83.582.990
	CS 83.452.356	92.338.276	-7.929.868	84.408.408		
di cui Personale	CP 68.795.204	68.926.985	-1.209.934	67.717.051	67.449.445	67.183.496
INTERVENTI	RS 32.705.799	42.051.905	-9.022.637	33.029.268	306.482.001	256.176.417
	CP 259.805.244	268.353.187	13.227.111	281.580.298	306.482.001	256.176.417
	CS 265.506.994	277.528.919	4.051.379	281.580.298		
ONERI COMUNI DI PARTE CORRENTE	RS <<<	<<<	<<<	<<<	13.702.966	13.656.241
	CP 16.143.321	16.688.330	-115.905	16.572.425	13.702.966	13.656.241
	CS 16.143.321	16.635.330	-62.905	16.572.425	13.702.966	13.656.241
ONERI DEL DEBITO PUBBLICO	RS <<<	<<<	<<<	<<<	2.658.242	2.314.398
	CP 3.309.563	3.309.562	-319.695	2.989.867	2.658.242	2.314.398
	CS 3.309.563	3.309.562	-319.695	2.989.867	2.658.242	2.314.398
Spese in conto capitale	RS 228.246.233	272.255.796	-65.844.621	206.411.175	244.517.706	136.609.311
	CP 208.123.499	211.126.719	25.915.339	237.042.058	244.517.706	136.609.311
	CS 279.068.034	282.972.942	-15.930.884	267.042.058		
INVESTIMENTI	RS 228.016.702	269.361.998	-63.996.394	205.365.604	240.517.706	136.609.311
	CP 208.123.499	210.666.797	11.575.261	222.242.058	240.517.706	136.609.311
	CS 279.068.034	280.664.793	-28.422.735	252.242.058		
ONERI COMUNI DI CONTO CAPITALE	RS 229.531	2.893.798	-1.848.227	1.045.571	4.000.000	<<<
	CP <<<	459.922	14.340.078	14.800.000	4.000.000	<<<
	CS <<<	2.308.149	12.491.851	14.800.000	4.000.000	<<<
Rimborso passività finanziarie	RS <<<	<<<	<<<	<<<	10.492.357	10.836.202
	CP 9.841.036	9.841.036	319.696	10.160.732	10.492.357	10.836.202
	CS 9.841.036	9.841.036	319.696	10.160.732	10.492.357	10.836.202
RIMBORSO DEL DEBITO PUBBLICO	RS 9.841.036	9.841.036	319.696	10.160.732	10.492.357	10.836.202
	CP 9.841.036	9.841.036	319.696	10.160.732	10.492.357	10.836.202
	CS 9.841.036	9.841.036	319.696	10.160.732	10.492.357	10.836.202
TOTALE	RS 274.661.483	325.145.784	-79.734.565	245.411.219	661.832.417	503.175.559
	CP 580.519.832	597.167.785	35.586.003	632.753.788	661.832.417	503.175.559
	CS 657.321.304	682.626.065	-19.872.277	662.753.788		

ALLEGATI

MINISTERO DELL'AMBIENTE E DELLA TUTELA DEL TERRITORIO E DEL MARE

090/586/1

MISSIONE		di cui: per rimodulazioni	
Programma	Previsioni per l'autorizzazione nel suo complesso		
AutORIZZAZIONE CEDENTE			
Autorizzazioni riceventi			
(in Euro)			
1 Sviluppo sostenibile e tutela del territorio e dell'ambiente (18)			
1.9 Gestione delle risorse idriche, tutela del territorio e bonifiche (18.12)			
RD n. 523/1904 APPROVAZIONE DEL TESTO UNICO DELLE DISPOSIZIONI DI LEGGE INTORNO ALLE OPERE IDRAULICHE DELLE DIVERSE CATEGORIE (Cap-pg: 855/1/1)	2015 2016 2017	8.322.555 7.995.694 8.416.658	-1.000.000 -1.000.000 -1.000.000
L n. 426/1998 art. 1 comma 1 punto 1 RIPRISTINO AMBIENTALE DEI SITI INQUINATI (Cap-pg: 7503/1)	2015 2016 2017	9.500.000 9.500.000 5.000.000	1.000.000 1.000.000 1.000.000
LF n. 266/2005 art. 1 comma 432 FONDO DA RIPARTIRE PER ESIGENZE DI TUTELA AMBIENTALE LEGGE 58 DEL 2005 (Cap-pg: 8531/5)	2015 2016 2017	20.251.991 20.518.062 26.271.619	-4.000.000 -4.000.000 -4.000.000
L n. 426/1998 art. 1 comma 1 punto 1 RIPRISTINO AMBIENTALE DEI SITI INQUINATI (Cap-pg: 7503/1)	2015 2016 2017	9.500.000 9.500.000 5.000.000	4.000.000 4.000.000 4.000.000
NOTE ESPLICATIVE			

TABELLA N. 10

STATO DI PREVISIONE DEL
MINISTERO DELLE INFRASTRUTTURE E DEI TRASPORTI

XVII LEGISLATURA — DISEGNI DI LEGGE E RELAZIONI — DOCUMENTI

MINISTERO DELLE INFRASTRUTTURE E DEI TRASPORTI

(in Euro)

100/606/1

Unità di Voto	Missione Programma	Previsioni secondo la legge di Bilancio anno finanziario 2014	Previsioni assestate anno finanziario 2014	Variazioni che si propongono anno finanziario 2015	Previsioni risultanti anno finanziario 2015	Previsioni anno 2016	Previsioni anno 2017	
1.2	1 Infrastrutture pubbliche e logistica (14)	RS	3.678.500.860	3.912.776.015	-290.755.757	3.622.020.258	3.418.564.620	3.315.652.310
		CP	4.061.897.713	4.263.070.125	-456.453.156	3.806.616.969	3.388.513.299	3.315.652.310
		CS	4.294.476.113	4.545.946.763	-651.827.844	3.894.118.919		
1.5	Sistemi stradali, autostradali ed intermodali (14.11)	RS	577.701.305	569.842.788	-142.892.986	426.949.802	998.695.699	1.327.420.241
		CP	901.893.694	1.052.254.087	63.666.235	1.115.920.322	998.695.699	1.327.420.241
		CS	965.568.082	1.184.532.341	-50.015.040	1.134.517.301		
1.6	Sistemi idrici, idraulici ed elettrici (14.5)	RS	15.111.488	14.937.734	-429.327	14.508.407	41.888.416	42.291.434
		CP	35.407.124	38.953.464	3.088.155	42.041.619	41.888.416	42.291.434
		CS	35.707.124	41.482.969	558.650	42.041.619		
1.7	Sicurezza, vigilanza e regolamentazione in materia di opere pubbliche e delle costruzioni (14.9)	RS	3.309.208	1.288.466	-177.815	1.110.651	4.440.565	4.433.594
		CP	4.853.481	4.898.686	-448.724	4.450.962	4.440.565	4.433.594
		CS	4.853.529	5.143.004	-692.042	4.450.962		
2.1	2 Diritto alla mobilità e sviluppo dei sistemi di trasporto (13)	RS	3.082.378.859	3.326.707.027	-147.255.629	3.179.451.398	2.373.539.940	1.941.507.041
		CP	3.139.743.414	3.166.962.888	-522.758.822	2.644.204.066	2.343.488.619	1.941.507.041
		CS	3.288.347.378	3.314.788.449	-601.679.412	2.713.109.037		
2.2	Sviluppo e sicurezza della mobilità stradale (13.1)	RS	1.491.201.389	1.739.359.692	-265.013.668	1.474.346.024	7.249.618.887	6.459.217.609
		CP	8.007.583.895	8.079.440.028	-564.130.505	7.515.309.523	7.249.618.887	6.459.217.609
		CS	8.166.634.850	8.378.615.160	-789.673.208	7.588.941.952		
2.3	Sviluppo e sicurezza del trasporto aereo (13.4)	RS	117.069.413	155.485.219	-26.030.666	129.454.553	232.506.027	233.026.946
		CP	265.788.725	282.324.900	-23.920.670	258.404.230	232.506.027	233.026.946
		CS	273.808.539	290.331.069	-31.926.839	258.404.230		
2.4	Autotrasporto ed intermodalità (13.2)	RS	12.306.938	31.205.288	-5.463	31.199.825	93.109.090	87.634.719
		CP	129.169.329	129.169.329	-33.688.573	95.480.756	93.109.090	87.634.719
		CS	129.175.035	129.175.034	-33.694.278	95.480.756		
2.5	Sistemi ferroviari, sviluppo e sicurezza del trasporto ferroviario (13.5)	RS	88.340.824	109.735.547	-24.329.956	85.405.591	100.042.524	56.367.096
		CP	459.038.228	492.569.366	-379.580.527	112.988.839	100.042.524	56.367.096
		CS	483.368.364	516.899.497	-385.821.846	131.077.651		
2.6	Sviluppo e sicurezza della navigazione e del trasporto marittimo e per vie d'acqua interne (13.9)	RS	26.508.826	467.754.376	-142.199.794	325.554.582	484.399.641	146.666.919
		CP	475.152.634	778.786.804	299.287.928	778.074.732	484.399.641	146.666.919
		CS	477.183.569	620.955.569	157.119.163	778.074.732		
		RS	394.534.719	483.241.959	-70.120.117	423.121.842	712.345.017	587.053.921
		CP	804.670.973	832.405.979	-144.554.328	687.851.651	712.345.017	587.053.921
		CS	916.761.696	944.496.700	-201.101.432	743.395.268		

XVII LEGISLATURA — DISEGNI DI LEGGE E RELAZIONI — DOCUMENTI

MINISTERO DELLE INFRASTRUTTURE E DEI TRASPORTI

100/606/2

(in Euro)

Unità di Voto	Missione Programma	Previsioni secondo la legge di Bilancio anno finanziario 2014	Previsioni assestate anno finanziario 2014	Variazioni che si propongono anno finanziario 2015	Previsioni risultanti anno finanziario 2015	Previsioni anno 2016	Previsioni anno 2017	
2.7	Sviluppo e sicurezza della mobilità locale (13.6)	RS	852.440.669	481.937.303	-2.327.672	479.609.631	5.627.216.588	5.348.468.008
		CP	5.873.764.006	5.864.183.650	-281.674.335	5.582.509.315	5.627.216.588	5.348.468.008
		CS	5.886.337.647	5.876.757.291	-294.247.976	5.582.509.315		
3.1	3 Casa e assetto urbanistico (19)	RS	123.228.031	251.864.771	-20.877.026	230.987.745	174.968.919	151.486.432
		CP	254.279.546	261.644.696	-13.643.025	248.001.671	174.968.919	151.486.432
		CS	264.279.706	282.526.902	-34.525.237	248.001.665	174.968.919	151.486.432
4.1	4 Ordine pubblico e sicurezza (7)	RS	121.033.833	131.708.248	-234.712	131.473.536	741.131.031	710.590.939
		CP	731.017.445	730.545.300	14.875.517	745.420.817	741.032.094	710.590.939
		CS	731.247.929	730.775.783	14.645.034	745.420.817	741.032.094	710.590.939
5.1	5 Ricerca e innovazione (17)	RS	7.124.173	8.448.129	-42.535	8.405.594	4.250.240	1.704.791
		CP	4.249.662	4.381.678	-134.353	4.247.325	4.250.240	1.704.791
		CS	4.292.206	4.424.222	-176.897	4.247.325	4.250.240	1.704.791
6.1	6 Servizi istituzionali e generali delle amministrazioni pubbliche (32)	RS	4.625.077	4.670.680	-2.670.410	2.000.270	42.804.069	42.301.108
		CP	49.312.975	49.316.423	-6.479.157	42.837.266	42.804.069	42.301.108
		CS	49.422.654	50.653.500	-7.815.808	42.837.692	42.804.069	42.301.108
6.2	6.2 Servizi e affari generali per le amministrazioni di competenza (32.3)	RS	2.381.242	1.669.244	-454.380	1.214.864	12.977.959	12.963.224
		CP	12.763.448	12.763.448	220.479	12.983.927	12.977.959	12.963.224
		CS	12.850.693	13.217.822	-233.469	12.984.353	12.977.959	12.963.224
		RS	2.243.835	3.001.436	-2.216.030	785.406	29.337.884	29.337.884
		CP	36.549.527	36.552.975	-6.699.636	29.853.339	29.826.110	29.337.884
		CS	36.571.961	37.435.678	-7.582.339	29.853.339	29.826.110	29.337.884

MINISTERO DELLE INFRASTRUTTURE E DEI TRASPORTI
(in Euro)

100/606/3

Unità di Voto	Missione Programma	Previsioni secondo la legge di Bilancio anno finanziario 2014	Previsioni assestate anno finanziario 2014	Variazioni che si propongono anno finanziario 2015	Previsioni risultanti anno finanziario 2015	Previsioni anno 2016	Previsioni anno 2017
7.1	7 Fondi da ripartire (33)	<<	4.742.404	-4.742.404	<<	98.473.016	152.348.561
		51.941.336	53.320.918	59.088.935	112.409.853	98.473.016	152.348.561
		CS	53.320.918	59.088.935	112.409.853	112.409.853	
7.1	Fondi da assegnare (33.1)	<<	4.742.404	-4.742.404	<<	98.473.016	152.348.561
		51.941.336	53.320.918	59.088.935	112.409.853	98.473.016	152.348.561
		CS	53.320.918	59.088.935	112.409.853	112.409.853	
8.2	8 L'Italia in Europa e nel mondo (4)	360.000.000	180.000.000	<<	180.000.000	95.165	117.388
		15.200.000	15.200.000	-15.105.680	94.320	95.165	117.388
		CS	15.200.000	-15.105.680	94.320	95.165	
8.2	Cooperazione economica, finanziaria e infrastrutturale (4.16)	360.000.000	180.000.000	<<	180.000.000	95.165	117.388
		15.200.000	15.200.000	-15.105.680	94.320	95.165	117.388
		CS	15.200.000	-15.105.680	94.320	95.165	

RIEPILOGO

MINISTERO DELLE INFRASTRUTTURE E DEI TRASPORTI

XVII LEGISLATURA — DISEGNI DI LEGGE E RELAZIONI — DOCUMENTI

100/608/1

MINISTERO DELLE INFRASTRUTTURE E DEI TRASPORTI
RIEPILOGO PER TITOLI/MACROAGGREGATI

(in Euro)

TITOLO Macroaggregato	Previsioni secondo la legge di Bilancio anno finanziario 2014	Previsioni assestate anno finanziario 2014	Variazioni che si propongono anno finanziario 2015	Previsioni risultanti anno finanziario 2015	Previsioni anno 2016	Previsioni anno 2017
Spese correnti	RS	622.655.596	477.481.284	-46.947.326	430.533.958	6.551.365.480
	CP	7.244.074.598	7.244.954.260	-439.910.464	6.805.043.796	6.551.365.480
	CS	7.251.170.128	7.261.910.768	-456.866.561	6.805.044.207	
FUNZIONAMENTO	RS	127.181.681	152.334.712	-41.563.603	110.771.109	1.043.252.604
	CP	1.070.272.208	1.078.596.540	-19.032.589	1.059.563.951	1.043.252.604
	CS	1.078.666.801	1.093.826.959	-34.262.582	1.059.564.377	
di cui Personale	CP	914.956.533	909.946.533	-16.041.985	893.904.548	887.823.993
	RS	494.202.343	316.552.950	-641.319	315.911.631	5.447.892.725
	CP	6.110.924.481	6.105.100.229	-426.529.016	5.678.571.213	5.447.892.725
ONERI COMUNI DI PARTE CORRENTE	CS	6.112.625.418	6.106.826.319	-428.255.121	5.678.571.198	
	RS	1.271.571	8.593.622	-4.742.404	3.851.218	60.220.151
	CP	59.877.909	61.257.491	5.651.141	66.908.632	60.220.151
Spese in conto capitale	CS	59.877.909	61.257.490	5.651.142	66.908.632	
	RS	5.163.057.768	5.756.088.655	-537.389.189	5.218.699.466	5.034.985.920
	CP	5.954.407.974	6.211.964.908	-542.070.960	5.669.893.948	4.282.053.658
INVESTIMENTI	CS	6.326.324.666	6.799.552.480	-968.524.144	5.831.028.336	4.282.053.658
	RS	2.689.810.543	3.384.452.289	-537.389.189	2.847.063.100	2.591.070.042
	CP	4.324.146.956	4.571.763.486	-546.219.992	4.025.543.494	3.363.950.983
ONERI COMUNI DI CONTO CAPITALE	CS	4.696.063.648	5.159.351.058	-972.673.176	4.186.677.882	
	RS	2.473.247.225	2.371.636.366	<<	2.371.636.366	1.690.983.616
	CP	1.630.261.018	1.640.201.422	4.149.032	1.644.350.454	1.690.983.616
TOTALE	CS	1.630.261.018	1.640.201.422	4.149.032	1.644.350.454	
	RS	5.785.713.363	6.233.569.939	-584.336.515	5.649.233.424	11.729.905.947
	CP	13.195.482.572	13.456.919.168	-981.981.424	12.474.937.744	10.833.419.138
	CS	13.577.494.794	14.061.463.248	-1.425.390.705	12.636.072.543	11.699.755.669

ELENCHI

MINISTERO DELLE INFRASTRUTTURE E DEI TRASPORTI

100/610/1

ELENCO N.1

UNITA' DI VOTO E CAPITOLI A FAVORE DEI QUALI POSSONO OPERARSI PRELEVAMENTI DAL FONDO A DISPOSIZIONE
(CAPITOLO N. 2122)

MINISTERO DELLE INFRASTRUTTURE E DEI TRASPORTI

4 Ordine pubblico e sicurezza (7)

4.1 Sicurezza e controllo nei mari, nei porti e sulle coste
(7.7)

2043, 2044, 2106, 2135, 2143, 2153, 2154, 2176, 2200, 2309

TABELLA N. 11

STATO DI PREVISIONE DEL
MINISTERO DELLA DIFESA

XVII LEGISLATURA — DISEGNI DI LEGGE E RELAZIONI — DOCUMENTI

MINISTERO DELLA DIFESA
(in Euro)

120/606/1

Unità di Voto	Missione Programma	Previsioni secondo la legge di Bilancio anno finanziario 2014	Previsioni assestate anno finanziario 2014	Variazioni che si propongono anno finanziario 2015	Previsioni risultanti anno finanziario 2015	Previsioni anno 2016	Previsioni anno 2017	
1	1 Difesa e sicurezza del territorio (5)	RS	3.197.802.282	3.694.329.360	-278.106.891	3.416.222.469	19.022.273.410	19.024.463.151
		CP	19.557.053.900	20.143.114.992	-942.003.208	19.201.111.784	19.022.273.410	19.024.463.151
		CS	19.748.978.671	20.425.441.243	90.254.747	20.515.695.990		
1.1	Approntamento e impiego Carabinieri per la difesa e la sicurezza (5.1)	RS	199.264.154	257.624.703	-16.126.630	241.498.073	5.595.804.958	5.616.447.668
		CP	5.662.455.351	5.630.929.311	5.374.513	5.636.303.824	5.595.804.958	5.616.447.668
		CS	5.662.117.232	5.647.055.938	-10.752.114	5.636.303.824		
1.2	Approntamento e impiego delle forze terrestri (5.2)	RS	134.810.780	323.418.698	-53.938.591	269.480.137	4.659.000.964	4.664.049.821
		CP	4.482.874.377	4.682.604.144	-16.500.550	4.666.103.594	4.659.000.964	4.664.049.821
		CS	4.505.268.862	4.736.542.705	-42.937.646	4.693.605.059		
1.3	Approntamento e impiego delle forze navali (5.3)	RS	60.265.129	96.593.452	-57.840.624	38.752.828	1.944.372.307	1.945.850.671
		CP	1.895.215.903	2.018.046.851	-74.352.016	1.943.694.835	1.944.372.307	1.945.850.671
		CS	1.942.563.328	2.075.941.834	-100.294.213	1.975.647.621		
1.4	Approntamento e impiego delle forze aeree (5.4)	RS	144.126.823	164.470.230	-23.177.346	141.292.884	2.429.242.276	2.416.303.680
		CP	2.424.267.590	2.486.133.789	-42.687.078	2.443.446.711	2.429.242.276	2.416.303.680
		CS	2.433.217.024	2.513.476.251	-61.983.718	2.451.492.533		
1.5	Interventi non direttamente connessi con l'operatività dello strumento militare (5.5)	RS	3.213.531	10.529.638	-3.449.004	7.080.634	486.203.296	486.203.296
		CP	499.884.183	499.927.183	-3.129.179	496.798.004	487.154.625	486.203.296
		CS	502.359.158	503.376.186	-2.863.390	500.512.796		
1.6	Pianificazione generale delle Forze Armate e approvvigionamenti militari (5.6)	RS	2.656.121.865	2.841.692.639	-123.574.726	2.718.117.913	3.906.698.280	3.895.608.015
		CP	4.592.356.496	4.825.473.714	-810.708.898	4.014.764.816	3.906.698.280	3.895.608.015
		CS	4.703.453.067	4.949.048.329	309.085.828	5.258.134.157		
2	2 Ricerca e innovazione (17)	RS	132.019.088	113.906.318	-38.744.395	75.161.923	58.139.636	58.139.636
		CP	58.978.592	62.396.289	-4.256.653	58.139.636	58.139.636	58.139.636
		CS	97.722.987	101.140.683	-8.296.051	92.844.632		
2.1	Ricerca tecnologica nel settore della difesa (17.11)	RS	132.019.088	113.906.318	-38.744.395	75.161.923	58.139.636	58.139.636
		CP	58.978.592	62.396.289	-4.256.653	58.139.636	58.139.636	58.139.636
		CS	97.722.987	101.140.683	-8.296.051	92.844.632		
3	3 Servizi istituzionali e generali delle amministrazioni pubbliche (32)	RS	6.400.346	6.776.417	21.707.472	28.483.889	249.905.911	249.930.266
		CP	247.332.086	276.735.934	-27.521.954	249.213.980	249.905.911	249.930.266
		CS	246.826.078	255.022.272	-5.808.292	249.213.980		
3.1	Indirizzo politico (32.2)	RS	124.326	578.577	<<	578.577	22.954.678	22.943.915
		CP	21.313.038	21.413.723	1.548.484	22.962.207	22.954.678	22.943.915
		CS	21.313.038	21.413.723	1.548.484	22.962.207		

MINISTERO DELLA DIFESA

(in Euro)

120/606/2

Unità di Voto	Missione Programma	Previsioni secondo la legge di Bilancio anno finanziario 2014	Previsioni assestate anno finanziario 2014	Variazioni che si propongono anno finanziario 2015	Previsioni risultanti anno finanziario 2015	Previsioni anno 2016	Previsioni anno 2017
3.2	Servizi e affari generali per le amministrazioni di competenza (32.3)	RS	6.197.840	21.707.472	27.905.312	226.951.233	226.986.351
		CP	226.019.048	-29.070.438	226.251.773	226.951.233	226.986.351
		CS	225.513.040	-7.356.776	226.251.773		
4	Fondi da ripartire (33)	RS	53.761.382	-1.441.095	52.320.287	273.831.343	263.489.353
		CP	448.966.668	-149.171.870	268.335.365	273.831.343	263.489.353
		CS	576.604.944	-150.612.965	268.335.365		
4.1	Fondi da assegnare (33.1)	RS	53.761.382	-1.441.095	52.320.287	273.831.343	263.489.353
		CP	448.966.668	-149.171.870	268.335.365	273.831.343	263.489.353
		CS	576.604.944	-150.612.965	268.335.365		

PAGINA BIANCA

RIEPILOGO

MINISTERO DELLA DIFESA

XVII LEGISLATURA — DISEGNI DI LEGGE E RELAZIONI — DOCUMENTI

120/608/1

 MINISTERO DELLA DIFESA
 RIEPILOGO PER TITOLI/MACROAGGREGATI
 (in Euro)

Titolo Macroaggregato	Previsioni secondo la legge di Bilancio anno finanziario 2014	Previsioni assestate anno finanziario 2014	Variazioni che si propongono anno finanziario 2015	Previsioni risultanti anno finanziario 2015	Previsioni anno 2016	Previsioni anno 2017
Spese correnti	RS 1.018.964.255	1.202.017.148	-278.301.228	923.715.920	16.953.444.438	16.964.789.219
	CP 17.084.437.123	17.600.050.859	-591.347.500	17.008.703.359	16.953.444.438	16.964.789.219
	CS 17.421.608.428	17.882.565.283	-762.630.862	17.119.934.421		
FUNZIONAMENTO	RS 723.503.015	1.089.809.220	-278.576.121	811.233.099	16.045.445.974	16.058.165.651
	CP 15.981.586.341	16.450.478.886	-353.006.957	16.097.471.929	16.045.445.974	16.058.165.651
	CS 16.188.230.876	16.733.268.224	-535.280.025	16.197.988.199		
di cui Personale	CP 15.332.864.867	15.350.480.320	211.248.084	15.561.728.404	15.516.390.806	15.528.618.931
INTERVENTI	RS 72.509.249	58.371.317	1.715.988	60.087.305	207.614.465	206.663.913
	CP 289.687.264	323.668.172	-107.793.599	215.864.573	207.614.465	206.663.913
	CS 292.575.758	321.942.163	-95.362.798	226.579.365		
ONERI COMUNI DI PARTE CORRENTE	RS 222.951.991	53.836.611	-1.441.095	52.395.516	700.383.999	699.959.655
	CP 813.163.518	825.913.801	-130.546.944	695.366.857	700.383.999	699.959.655
	CS 940.801.794	827.354.896	-131.988.039	695.366.857		
Spese in conto capitale	RS 2.540.208.752	2.666.766.329	-18.283.680	2.648.472.649	2.650.705.862	2.631.233.187
	CP 3.227.894.123	3.299.703.591	-531.606.185	2.768.097.406	2.650.705.862	2.631.233.187
	CS 3.248.524.252	3.317.987.245	688.168.301	4.006.155.546		
INVESTIMENTI	RS 2.540.208.752	2.666.766.329	-18.283.680	2.648.472.649	2.640.805.862	2.631.233.187
	CP 3.227.894.123	3.299.703.591	-541.606.185	2.758.097.406	2.640.805.862	2.631.233.187
	CS 3.248.524.252	3.317.987.245	678.168.301	3.996.155.546		
ONERI COMUNI DI CONTO CAPITALE	RS <<<	<<<	<<<	<<<	9.900.000	<<<
	CP <<<	<<<	10.000.000	10.000.000	9.900.000	<<<
	CS <<<	<<<	10.000.000	10.000.000		
TOTALE	RS 3.559.173.007	3.868.773.477	-296.584.908	3.572.188.569	19.604.150.300	19.596.022.406
	CP 20.312.331.246	20.899.754.450	-1.122.953.685	19.776.800.765	19.604.150.300	19.596.022.406
	CS 20.670.132.680	21.200.552.528	-74.462.561	21.126.089.967		

ELENCHI

MINISTERO DELLA DIFESA

120/610/1

ELENCO N.1

UNITA' DI VOTO E CAPITOLI A FAVORE DEI QUALI POSSONO OPERARSI PRELEVAMENTI DAL FONDO A DISPOSIZIONE DEL PROGRAMMA "FONDI DA ASSEGNARE" NELL'AMBITO DELLA MISSIONE "FONDI DA RIPARTIRE"

(CAPITOLO 1121)

MINISTERO DELLA DIFESA

- 1 Difesa e sicurezza del territorio (5)
- 1.2 Approntamento e impiego delle forze terrestri (5.2)
4191, 4195, 4201, 4221, 4223, 4234, 4238, 4242, 4246, 4247, 4267
- 1.3 Approntamento e impiego delle forze navali (5.3)
4311, 4315, 4321, 4326, 4341, 4342, 4344, 4361, 4383, 4392, 4399, 4405, 4408, 4410
- 1.4 Approntamento e impiego delle forze aeree (5.4)
1205, 4461, 4465, 4471, 4491, 4493, 4510, 4515, 4536, 4537
- 1.5 Interventi non direttamente connessi con l'operatività dello strumento militare (5.5)
1334, 1349, 1389, 1392
- 1.6 Pianificazione generale delle Forze Armate e approvvigionamenti militari (5.6)
1160, 1201, 1204, 1207, 1208, 1209, 1212, 1227, 1228, 1232, 1254, 1255, 1261, 1263, 1264, 1265, 1266, 1282, 1294, 1301, 1346
- 3 Servizi istituzionali e generali delle amministrazioni pubbliche (32)
- 3.1 Indirizzo politico (32.2)
1009, 1015, 1030, 1031, 1032, 1040
- 3.2 Servizi e affari generali per le amministrazioni di competenza (32.3)
1099, 1100, 1104, 1107, 1115, 1117, 1128, 1137, 1147, 1149, 1158, 1162, 1163, 1164, 1165, 1166, 1168, 1169, 1170, 1171, 1173

120/612/1

ELENCO N.2

UNITA' DI VOTO E CAPITOLI A FAVORE DEI QUALI POSSONO OPERARSI PRELEVAMENTI DAL FONDO A DISPOSIZIONE DEL PROGRAMMA "FONDI DA ASSEGNARE" NELL'AMBITO DELLA MISSIONE "FONDI DA RIPARTIRE" (capitolo 4842).

MINISTERO DELLA DIFESA

- 1 Difesa e sicurezza del territorio (5)
- 1.1 Approntamento e impiego Carabinieri per la difesa e la sicurezza (5.1)
 - 4800, 4802, 4803, 4805, 4807, 4811, 4825, 4826, 4843, 4850,
 - 4853, 4855, 4860, 4861, 4867, 4875

PAGINA BIANCA

TABELLA N. 12

STATO DI PREVISIONE DEL
MINISTERO DELLE POLITICHE AGRICOLE ALIMENTARI E FORESTALI

MINISTERO DELLE POLITICHE AGRICOLE ALIMENTARI E FORESTALI

(in Euro)

130/606/1

Unità di Voto	Missione Programma	Previsioni secondo la legge di Bilancio anno finanziario 2014	Previsioni assestate anno finanziario 2014	Variazioni che si propongono anno finanziario 2015	Previsioni risultanti anno finanziario 2015	Previsioni anno 2016	Previsioni anno 2017
1.2	1 Agricoltura, politiche agroalimentari e pesca (9)	RS	165.820.341	317.205.924	-94.025.527	223.180.397	555.492.715
		CP	712.231.084	730.682.353	-172.534.467	558.147.886	558.157.848
		CS	734.005.348	826.290.248	-148.640.380	677.649.868	558.157.848
1.4	Politiche europee ed internazionali e dello sviluppo rurale (9.2)	RS	121.142.124	188.718.974	-48.626.929	140.092.045	247.431.840
		CP	385.503.818	401.665.805	-148.932.852	252.722.953	247.431.840
		CS	389.193.564	451.288.800	-94.846.458	356.442.342	250.243.622
1.5	Vigilanza, prevenzione e repressione frodi nel settore agricolo, agroalimentare, agroindustriale e forestale (9.5)	RS	2.094.625	3.208.362	-924.433	2.283.929	40.232.785
		CP	40.881.157	41.930.716	-1.662.005	40.268.711	40.232.785
		CS	42.174.207	42.890.422	-857.895	42.032.527	40.232.785
2.1	2 Sviluppo sostenibile e tutela del territorio e dell'ambiente (18)	RS	42.583.582	125.278.588	-44.474.165	80.804.423	267.828.090
		CP	285.846.109	287.095.832	-21.939.610	265.156.222	267.828.090
		CS	302.637.577	332.111.026	-52.936.027	279.174.999	267.828.090
3.1	3 Ordine pubblico e sicurezza (7)	RS	6.194.745	14.833.128	-3.451.546	11.381.582	200.415.472
		CP	197.759.020	198.454.870	-2.462.206	195.992.664	200.415.472
		CS	197.784.526	201.909.324	-4.334.685	197.574.639	200.415.472
4.1	Tutela e conservazione della fauna e della flora e salvaguardia della biodiversità (18.7)	RS	6.194.745	14.833.128	-3.451.546	11.381.582	200.415.472
		CP	197.759.020	198.454.870	-2.462.206	195.992.664	200.415.472
		CS	197.784.526	201.909.324	-4.334.685	197.574.639	200.415.472
3.1	Sicurezza pubblica in ambito rurale e montano (7.6)	RS	2.759.493	7.973.051	-2.384.000	5.589.051	170.113.718
		CP	157.121.099	158.741.799	-15.315.620	143.426.179	170.113.718
		CS	157.121.099	161.205.019	-12.912.400	144.292.619	170.113.718
4.1	4 Soccorso civile (8)	RS	2.759.493	7.973.051	-2.384.000	5.589.051	120.886.135
		CP	157.121.099	158.741.799	-15.315.620	143.426.179	120.886.135
		CS	157.121.099	161.205.019	-12.912.400	144.292.619	120.886.135
4.1	Interventi per soccorsi (8.1)	RS	5.991.449	11.676.871	-6.758.874	4.917.997	122.660.391
		CP	141.309.487	145.016.739	-13.304.221	131.712.518	122.660.391
		CS	141.309.487	151.775.843	-20.063.325	131.712.518	122.660.391
4.1	Interventi per soccorsi (8.1)	RS	5.991.449	11.676.871	-6.758.874	4.917.997	122.660.391
		CP	141.309.487	145.016.739	-13.304.221	131.712.518	122.660.391
		CS	141.309.487	151.775.843	-20.063.325	131.712.518	122.660.391

MINISTERO DELLE POLITICHE AGRICOLE ALIMENTARI E FORESTALI

(in Euro)

130/606/2

Unità di Voto	Missione Programma	Previsioni secondo la legge di Bilancio anno finanziario 2014	Previsioni assestate anno finanziario 2014	Variazioni che si propongono anno finanziario 2015	Previsioni risultanti anno finanziario 2015	Previsioni anno 2016	Previsioni anno 2017
5.1	5 Servizi istituzionali e generali delle amministrazioni pubbliche (32)	RS	3.368.997	1.635.764	-445.593	1.190.171	21.094.666
		CP	19.705.167	20.109.889	1.091.824	21.201.713	21.094.666
		CS	19.249.248	20.566.924	689.829	21.246.753	
5.2	Indirizzo politico (32.2)	RS	347.470	439.549	-398.559	40.990	8.586.458
		CP	8.523.954	8.628.676	107.862	8.736.538	8.586.458
		CS	8.494.319	9.028.722	-292.184	8.736.538	
6.1	6 Fondi da ripartire (33)	RS	3.021.527	1.196.215	-47.034	1.149.181	12.508.208
		CP	11.181.213	11.481.213	983.962	12.465.175	12.508.208
		CS	10.754.929	11.528.202	982.013	12.510.215	
6.1	Fondi da assegnare (33.1)	<<<	<<<	<<<	<<<	<<<	<<<
		RS	40.907.581	44.130.331	40.044.749	84.175.080	158.046.366
		CP	40.907.581	44.130.331	40.044.749	84.175.080	158.046.366
6.1	Fondi da assegnare (33.1)	RS	<<<	<<<	<<<	<<<	<<<
		CP	40.907.581	44.130.331	40.044.749	84.175.080	158.046.366
		CS	40.907.581	44.130.331	40.044.749	84.175.080	158.046.366

PAGINA BIANCA

RIEPILOGO

MINISTERO DELLE POLITICHE AGRICOLE ALIMENTARI E FORESTALI

XVII LEGISLATURA — DISEGNI DI LEGGE E RELAZIONI — DOCUMENTI

130/608/1

MINISTERO DELLE POLITICHE AGRICOLE ALIMENTARI E FORESTALI
RIEPILOGO PER TITOLI/MACROAGGREGATI

(in Euro)

Titolo Macroaggregato	Previsioni secondo la legge di Bilancio anno finanziario 2014	Previsioni assestate anno finanziario 2014	Variazioni che si propongono anno finanziario 2015	Previsioni risultanti anno finanziario 2015	Previsioni anno 2016	Previsioni anno 2017
Spese correnti	RS	43.837.177	115.376.784	-31.435.320	83.941.464	944.168.318
	CP	931.115.032	946.314.205	-3.472.884	942.841.321	944.168.318
	CS	934.655.127	977.819.659	-26.397.654	951.422.005	
FUNZIONAMENTO	RS	26.922.377	39.954.985	-11.751.864	28.203.121	569.403.655
	CP	565.550.681	569.810.128	-5.228.872	564.581.256	569.403.655
	CS	566.980.822	581.622.216	-15.517.066	566.105.150	
	CP	508.244.577	509.519.782	8.956.643	518.476.425	523.029.040
di cui Personale	RS	16.887.609	75.346.230	-20.083.456	55.262.774	
	CP	357.424.605	365.131.634	-3.278.814	361.852.820	364.212.132
	CS	359.934.559	385.225.001	-16.329.640	368.895.361	364.212.132
ONERI COMUNI DI PARTE CORRENTE	RS	27.191	75.569	400.000	475.569	10.552.531
	CP	8.139.746	11.372.443	5.034.802	16.407.245	16.888.755
	CS	7.739.746	10.972.442	5.449.052	16.421.494	10.552.531
Spese in conto capitale	RS	140.297.847	237.947.954	-75.630.220	162.317.734	281.880.754
	CP	320.434.225	333.337.594	-110.891.635	222.445.959	281.880.754
	CS	338.237.981	410.563.848	-75.509.576	335.054.272	281.880.754
INVESTIMENTI	RS	139.495.662	224.995.214	-71.569.287	153.435.927	131.880.754
	CP	320.434.225	333.078.750	-170.632.791	162.445.959	131.880.754
	CS	338.237.981	406.234.071	-131.874.949	274.359.122	131.880.754
ONERI COMUNI DI CONTO CAPITALE	RS	802.185	12.962.740	-4.070.933	8.881.807	150.000.000
	CP	<<	258.844	59.741.156	60.000.000	150.000.000
	CS	<<	4.329.777	56.365.373	60.695.150	150.000.000
Rimborso passività finanziarie	RS	<<	<<	<<	<<	<<
	CP	17.484.181	17.484.182	-17.484.182	<<	<<
	CS	17.484.181	17.484.182	-17.484.182	<<	<<
RIMBORSO DEL DEBITO PUBBLICO	RS	<<	<<	<<	<<	<<
	CP	17.484.181	17.484.182	-17.484.182	<<	<<
	CS	17.484.181	17.484.182	-17.484.182	<<	<<
TOTALE	RS	184.135.024	353.324.738	-107.065.540	246.259.198	1.226.049.072
	CP	1.269.033.438	1.297.135.981	-131.848.701	1.165.287.280	1.217.266.394
	CS	1.290.377.289	1.405.867.689	-119.391.412	1.286.476.277	1.217.266.394

TABELLA N. 13

STATO DI PREVISIONE DEL
MINISTERO DEI BENI E DELLE ATTIVITA' CULTURALI E DEL TURISMO

XVII LEGISLATURA — DISEGNI DI LEGGE E RELAZIONI — DOCUMENTI

 MINISTERO DEI BENI E DELLE ATTIVITA' CULTURALI E DEL TURISMO
 (in Euro)

140/6068/1

Unità di Voto	Missione Programma	Previsioni secondo la legge di Bilancio anno finanziario 2014	Previsioni assestate anno finanziario 2014	Variazioni che si propongono anno finanziario 2015	Previsioni risulanti anno finanziario 2015	Previsioni anno 2016	Previsioni anno 2017	
1	1 Tutela e valorizzazione dei beni e attività culturali e paesaggistici (21)	RS	113.251.674	210.152.151	-82.144.593	128.007.558	1.420.928.546	1.365.931.456
		CP	1.416.692.118	1.506.672.332	-98.594.624	1.408.077.708	1.420.928.546	1.365.931.455
		CS	1.451.504.882	1.588.871.328	-175.576.253	1.413.295.075		
1.2	Sostegno, valorizzazione e tutela del settore dello spettacolo (21.2)	RS	34.596.087	91.530.203	-18.117.940	73.412.263	473.016.556	471.556.838
		CP	442.277.147	443.325.879	37.379.788	480.705.667	473.016.556	471.556.838
		CS	442.277.147	461.443.813	19.251.854	480.705.667		
1.5	Vigilanza, prevenzione e repressione in materia di patrimonio culturale (21.5)	<<		24.826	-24.826	201		
		CP	5.297.367	5.297.367	44.532	5.341.899	5.352.521	5.347.562
		CS	5.297.367	5.319.055	22.844	5.341.899	5.352.521	5.347.562
1.6	Tutela dei beni archeologici (21.6)	RS	6.208.445	11.396.439	-2.550.208	8.846.231	115.233.977	114.435.055
		CP	105.395.519	119.756.673	-3.963.379	115.793.294	115.233.977	114.435.055
		CS	106.698.882	122.306.882	-2.649.384	119.657.510		
1.9	Tutela e valorizzazione dei beni archivistici (21.9)	RS	8.155.207	7.527.274	-568.338	7.158.936	131.425.643	131.306.118
		CP	131.605.224	145.722.750	-13.981.736	131.741.014	131.425.643	131.306.118
		CS	131.631.973	148.091.091	-14.349.018	131.742.073		
1.10	Tutela e valorizzazione dei beni librari, promozione e sostegno del libro e dell'editoria (21.10)	RS	3.516.635	8.322.431	-4.537.497	3.784.934	117.857.784	117.764.620
		CP	123.438.825	138.601.689	-19.735.485	118.866.204	117.857.784	117.764.620
		CS	125.615.529	143.142.679	-24.256.379	118.886.300		
1.12	Tutela delle belle arti e tutela e valorizzazione del paesaggio (21.12)	RS	13.683.909	22.698.340	-17.285.639	5.412.701	159.513.703	157.456.114
		CP	166.336.776	176.037.206	-18.889.774	157.147.432	159.513.703	157.456.114
		CS	168.726.448	193.322.902	-36.131.673	157.191.229		
1.13	Valorizzazione del patrimonio culturale e coordinamento del sistema museale (21.13)	RS	7.059.598	12.515.071	-9.028.300	3.486.771	200.217.167	199.985.271
		CP	123.877.770	142.628.478	59.245.632	201.874.110	200.217.167	199.985.270
		CS	127.423.412	151.656.784	51.430.919	203.087.703		
1.14	Coordinamento ed indirizzo per la salvaguardia del patrimonio culturale (21.14)	RS	187.225	4.357.082	-2.073.683	2.283.399	5.280.470	5.275.912
		CP	6.535.598	7.668.178	-2.394.273	5.273.905	5.280.470	5.275.912
		CS	6.535.598	9.749.389	-4.475.484	5.273.905		
1.15	Tutela del patrimonio culturale (21.15)	RS	38.325.081	49.139.918	-26.008.015	23.131.903	200.502.496	150.690.979
		CP	203.757.769	211.359.004	-33.562.746	177.796.258	200.502.496	150.690.979
		CS	228.757.769	237.413.266	-59.557.188	177.856.078		
1.16	Tutela e promozione dell'arte e dell'architettura contemporanee e delle periferie urbane (21.16)	RS	1.519.507	2.640.567	-2.150.348	490.219	12.528.229	12.112.987
		CP	108.170.123	116.275.108	-102.737.183	13.537.925	12.528.229	12.112.987
		CS	108.540.757	118.425.455	-104.872.744	13.552.711		

XVII LEGISLATURA — DISEGNI DI LEGGE E RELAZIONI — DOCUMENTI

MINISTERO DEI BENI E DELLE ATTIVITA' CULTURALI E DEL TURISMO

(in Euro)

140/606/2

Unità di Voto	Missione Programma	Previsioni secondo la legge di Bilancio anno finanziario 2014	Previsioni assestate anno finanziario 2014	Variazioni che si propongono anno finanziario 2015	Previsioni risultanti anno finanziario 2015	Previsioni anno 2016	Previsioni anno 2017	
2.1	2 Ricerca e innovazione (17)	RS	139.320	272.889	-36.712	236.177	16.185.987	16.164.741
		CP	16.461.089	18.612.519	-2.430.731	16.181.788	16.185.987	16.164.741
		CS	16.461.089	18.679.172	-2.497.384	16.181.788	16.185.987	16.164.741
3.1	Ricerca educazione e formazione in materia di beni e attività culturali (17.4)	RS	139.320	272.889	-36.712	236.177	16.185.987	16.164.741
		CP	16.461.089	18.612.519	-2.430.731	16.181.788	16.185.987	16.164.741
		CS	16.461.089	18.679.172	-2.497.384	16.181.788	16.185.987	16.164.741
3.2	3 Servizi istituzionali e generali delle amministrazioni pubbliche (32)	RS	7.025.900	28.540.404	-3.415.377	25.125.027	30.642.713	30.335.363
		CP	45.977.226	46.373.346	-12.197.514	34.175.832	30.642.713	30.335.363
		CS	45.977.226	49.871.305	-15.695.474	34.175.831	30.642.713	30.335.363
4.1	4 Fondi da ripartire (33)	RS	333.395	539.326	-307.692	231.634	8.768.288	8.765.204
		CP	11.385.048	11.384.547	-2.621.762	8.762.885	8.768.288	8.765.204
		CS	11.385.048	11.692.342	-2.929.457	8.762.885	8.768.288	8.765.204
4.1	4 Fondi da ripartire (33)	RS	6.692.505	28.001.078	-3.107.685	24.893.393	21.874.425	21.570.159
		CP	34.592.178	34.988.699	-9.575.752	25.412.947	21.874.425	21.570.159
		CS	34.592.178	38.178.963	-12.766.017	25.412.946	21.874.425	21.570.159
4.1	4 Fondi da ripartire (33)	RS	<<	19.652.238	-19.652.238	<<	96.027.619	89.421.694
		CP	82.410.636	77.219.143	27.844.241	105.063.384	96.027.619	89.421.694
		CS	82.410.636	96.871.381	8.192.003	105.063.384	96.027.619	89.421.694
4.1	4 Fondi da ripartire (33)	RS	<<	19.652.238	-19.652.238	<<	96.027.619	89.421.694
		CP	82.410.636	77.219.143	27.844.241	105.063.384	96.027.619	89.421.694
		CS	82.410.636	96.871.381	8.192.003	105.063.384	96.027.619	89.421.694
6.1	6 Turismo (31)	RS	<<	<<	<<	<<	32.890.198	32.890.198
		CP	33.804.214	33.790.510	-910.500	32.880.010	32.890.198	32.890.198
		CS	33.804.214	33.790.510	-910.500	32.880.010	32.890.198	32.890.198
6.1	6 Sviluppo e competitività del turismo (31.1)	RS	<<	<<	<<	<<	32.890.198	32.890.198
		CP	33.804.214	33.790.510	-910.500	32.880.010	32.890.198	32.890.198
		CS	33.804.214	33.790.510	-910.500	32.880.010	32.890.198	32.890.198

PAGINA BIANCA

RIEPILOGO

MINISTERO DEI BENI E DELLE ATTIVITA' CULTURALI E DEL TURISMO

XVII LEGISLATURA — DISEGNI DI LEGGE E RELAZIONI — DOCUMENTI

140/608/1

 MINISTERO DEI BENI E DELLE ATTIVITA' CULTURALI E DEL TURISMO
 RIEPILOGO PER TITOLI/MACROAGGREGATI
 (in Euro)

Titolo Macroaggregato	Previsioni secondo la legge di Bilancio anno finanziario 2014	Previsioni assestate anno finanziario 2014	Variazioni che si propongono anno finanziario 2015	Previsioni risultanti anno finanziario 2015	Previsioni anno 2016	Previsioni anno 2017
Spese correnti	RS	48.302.237	151.504.915	-55.636.132	95.868.783	1.272.917.564
	CP	1.339.753.883	1.423.914.375	-136.876.927	1.287.037.448	1.272.917.560
	CS	1.340.070.175	1.479.720.380	-188.748.912	1.290.971.468	
FUNZIONAMENTO	RS	25.212.479	52.573.927	-13.902.831	38.671.096	760.632.749
	CP	811.982.465	897.466.633	-126.823.925	770.642.708	760.632.745
	CS	812.009.338	911.539.351	-136.957.614	774.571.737	668.892.941
di cui Personale	CP	677.891.934	757.703.108	-86.179.441	671.523.667	
	RS	23.089.758	79.278.750	-22.081.063	57.197.687	394.242.879
	CP	415.870.844	419.738.661	-21.201.542	398.537.119	394.242.879
ONERI COMUNI DI PARTE CORRENTE	CS	416.160.263	441.819.710	-43.277.600	398.542.110	
	RS	<<	19.652.238	-19.652.238	<<	118.041.936
	CP	111.900.574	106.709.081	11.148.540	117.857.621	118.041.936
Spese in conto capitale	CS	111.900.574	126.361.319	-8.503.698	117.857.621	
	RS	72.114.657	107.112.762	-49.612.784	57.499.978	216.254.034
	CP	215.541.443	218.703.518	48.732.201	267.435.719	216.254.034
INVESTIMENTI	CS	250.037.915	268.313.359	405.706	268.719.065	
	RS	72.114.657	106.116.833	-49.612.785	56.504.048	216.254.034
	CP	215.541.443	218.703.518	32.932.201	251.635.719	216.254.034
ONERI COMUNI DI CONTO CAPITALE	CS	250.037.915	268.313.359	-15.417.311	252.896.048	
	RS	<<	995.929	1	995.930	<<
	CP	<<	<<	15.800.000	15.800.000	<<
Rimborso passività finanziarie	CS	<<	<<	15.823.017	15.823.017	
	RS	<<	5	-5	<<	45.571.854
	CP	40.049.957	40.049.957	1.855.598	41.905.555	45.571.854
RIMBORSO DEL DEBITO PUBBLICO	CS	40.049.957	40.049.957	1.855.598	41.905.555	
	RS	<<	5	-5	<<	45.571.854
	CP	40.049.957	40.049.957	1.855.598	41.905.555	45.571.854
TOTALE	RS	120.416.894	258.617.682	-105.248.921	153.368.761	1.534.743.452
	CP	1.595.345.283	1.682.667.850	-86.289.128	1.596.378.722	1.534.743.448
	CS	1.630.158.047	1.788.083.696	-186.487.608	1.601.596.088	

ALLEGATI

MINISTERO DEI BENI E DELLE ATTIVITA' CULTURALI E DEL TURISMO

140/586/1

MINISTERO DEI BENI E DELLE ATTIVITA' CULTURALI E DEL TURISMO			
ALLEGATO 1 AUTORIZZAZIONI RIMODULATE AI SENSI DELL'ART.23 C. 3 DELLA LEGGE 196/2009 E DELL'ART.6 C.16 DELLA LEGGE 135/2012 (autorizzazioni esposte per unità di voto, tra parentesi sono indicati i soli capitoli oggetto di rimodulazione)			
Missione Programma Autorizzazione cedente Autorizzazioni riceventi		Previsioni per l'autorizzazione nel suo complesso	di cui: per rimodulazioni
1 Tutela e valorizzazione dei beni e attività culturali e paesaggistici (21) 1.10 Tutela e valorizzazione dei beni librari, promozione e sostegno del libro e dell'editoria (21.10) L n.237/1999 art.6 comma 1 CONTRIBUTI AI COMITATI NAZIONALI E ALLE EDIZIONI NAZIONALI (Cap-pg: 3631/2)	2015	301.373	-2.060.000
	2016	2.366.764	<<
	2017	2.366.764	<<
L n. 190/1975 art.3 SPESE DI FUNZIONAMENTO DELLA BIBLIOTECA "VITTORIO EMANUELE II" DI ROMA (Cap-pg: 3610/1)	2015	1.452.756	855.000
	2016	614.874	<<
	2017	614.874	<<
DPR n.805/1975 art.22 ASSEGNAZIONE PER IL FUNZIONAMENTO DEGLI ISTITUTI CENTRALI (Cap-pg: 3611/1)	2015	1.428.220	760.000
	2016	687.164	<<
	2017	687.164	<<
LF n.244/2007 art.2 comma 409 SPESE PER IL FUNZIONAMENTO E LE ATTIVITA' ISTITUZIONALI DEL CENTRO PER IL LIBRO E LA LETTURA (Cap-pg: 3614/1)	2015	826.209	445.000
	2016	391.982	<<
	2017	391.982	<<
6 Turismo (31)			
NOTE ESPLICATIVE			

140/586/2

MINISTERO DEI BENI E DELLE ATTIVITA' CULTURALI E DEL TURISMO		di cui: per rimodulazioni	
ALLEGATO 1 AUTORIZZAZIONI RIMODULATE AI SENSI DELL'ART.23 C. 3 DELLA LEGGE 196/2009 E DELL'ART.6 C.16 DELLA LEGGE 135/2012 (autorizzazioni esposte per unità di voto, tra parentesi sono indicati i soli capitoli oggetto di rimodulazione)			
Missione Programma Autorizzazione cedente Autorizzazioni riceventi		Previsioni per l'autorizzazione nel suo complesso	
(in Euro)			
6.1 Sviluppo e competitività del turismo (31.1) DL n.262/2006 art.2 comma 98 SVILUPPO E COMPETITIVITA' DEL TURISMO (Cap-pg: 6823/1) L n.71/2013 art.1 comma 2 punto A SOMMA DA EROGARE A FAVORE DELLA FONDAZIONE DELLA FONDAZIONE STUDI UNIVERSITARI E DI PERFEZIONAMENTO DEL TURISMO (Cap-pg: 6823/2) L n.71/2013 art.1 comma 2 punto B CONTRIBUTI A ENTI E ALTRI ORGANISMI PER INIZIATIVE DI INTERESSE TURISTICO (Cap-pg: 6823/3) L n.71/2013 art.1 comma 2 punto C CONTRIBUTO A ENTI E ALTRI ORGANISMI OPERANTI NEL SETTORE DEL TURISMO (Cap-pg: 6823/4)	2015	4.025.179	-5.749.821
	2016	4.044.179	-5.749.821
	2017	4.044.179	-5.749.821
	2015	2.000.000	2.000.000
	2016	2.000.000	2.000.000
	2017	2.000.000	2.000.000
	2015	232.406	232.406
	2016	232.406	232.406
	2017	232.406	232.406
2015	77.468	77.468	77.468
2016	77.468	77.468	77.468
2017	77.468	77.468	77.468
NOTE ESPLICATIVE			

140/586/3

MINISTERO DEI BENI E DELLE ATTIVITA' CULTURALI E DEL TURISMO ALLEGATO 1 AUTORIZZAZIONI RIMODULATE AI SENSI DELL'ART.23 C. 3 DELLA LEGGE 196/2009 E DELL'ART.6 C.16 DELLA LEGGE 135/2012 (autorizzazioni esposte per unità di voto, tra parentesi sono indicati i soli capitoli oggetto di rimodulazione)			
Missione Programma Autorizzazione cedente Autorizzazioni riceventi	Previsioni per l'autorizzazione nel suo complesso	di cui: per rimodulazioni	(in Euro)
L. n. 71/2013 art.1 comma 2 punto D SOMMA DA DESTINARE A CREAZIONE DI RETI D'IMPRESA CON FILIERA TRA LE AZIENDE DEL COMPARTO TURISTICO DEL TERRITORIO (Cap-pg: 6823/5) L. n. 162/1992 art.3 comma 1 CONTRIBUTO ANNUO AL C.A.I. PER L'ASSUNZIONE DEI VOLONTARI, ECC. (Cap-pg: 6823/6) LF n.388/2000 art.145 comma 17 punto 1 CONTRIBUTO ANNUO A FAVORE DEL CAI PER LE ATTIVITA' DEL CONSORZIO DEL SOCCORSO ALPINO E SPELEOLOGICO (Cap-pg: 6823/7)	2015	2.000.000	2.000.000
	2016	2.000.000	2.000.000
	2017	2.000.000	2.000.000
	2015	739.947	739.947
	2016	739.947	739.947
	2017	739.947	739.947
	2015	700.000	700.000
	2016	700.000	700.000
	2017	700.000	700.000
NOTE ESPLICATIVE			

TABELLA N. 14

STATO DI PREVISIONE DEL
MINISTERO DELLA SALUTE

XVII LEGISLATURA — DISEGNI DI LEGGE E RELAZIONI — DOCUMENTI

MINISTERO DELLA SALUTE

(in Euro)

150/606/1

Unità di Voto	Missione Programma	Previsioni secondo la legge di Bilancio anno finanziario 2014	Previsioni assestate anno finanziario 2014	Variazioni che si propongono anno finanziario 2015	Previsioni risultanti anno finanziario 2015	Previsioni anno 2016	Previsioni anno 2017
1.1	1 Tutela della salute (20)	RS	533.154.787	516.995.710	-27.702.241	489.293.469	796.429.006
		CP	997.120.887	999.471.459	-155.824.870	843.646.589	795.553.632
		CS	1.005.282.169	1.016.539.486	-169.275.792	847.263.694	795.553.632
1.2	Prevenzione e promozione della salute umana ed assistenza sanitaria al personale navigante e aeronavigante (20.1)	RS	58.489.937	55.935.077	-9.092.084	46.842.983	103.208.490
		CP	107.754.603	102.096.831	-232.541	101.864.290	102.058.398
		CS	107.754.603	107.908.612	-6.042.322	101.864.290	102.058.398
1.3	Sanita' pubblica veterinaria (20.2)	RS	20.188.373	11.037.747	824.794	11.862.541	42.100.443
		CP	47.021.835	46.981.972	-5.086.433	41.895.539	42.100.443
		CS	47.021.835	44.563.953	-2.668.414	41.895.539	42.100.443
1.4	Programmazione del Servizio Sanitario Nazionale per l'erogazione dei Livelli Essenziali di Assistenza (20.3)	RS	11.005.786	12.617.560	833.586	13.451.146	81.096.672
		CP	209.704.610	217.503.956	-136.529.135	80.974.821	81.117.036
		CS	211.599.790	216.159.838	-135.067.912	81.091.926	81.117.036
1.5	Regolamentazione e vigilanza in materia di prodotti farmaceutici ed altri prodotti sanitari ad uso umano (20.4)	RS	6.194.487	11.239.480	-9.637.780	1.601.700	7.847.338
		CP	7.710.879	7.747.879	106.389	7.854.268	7.852.884
		CS	7.710.879	13.599.982	-5.745.714	7.854.268	7.852.884
1.6	Vigilanza, prevenzione e repressione nel settore sanitario (20.5)	RS	1.499.994	3.038.723	-143.506	2.895.217	10.598.172
		CP	10.097.953	10.382.953	36.152	10.419.105	10.429.800
		CS	10.097.953	10.382.953	36.152	10.419.105	10.429.800
1.7	Comunicazione e promozione per la tutela della salute umana e della sanita' pubblica veterinaria e attivita' e coordinamento in ambito internazionale (20.6)	RS	4.344.194	3.857.332	-2.873.445	983.887	23.365.742
		CP	23.257.720	23.180.415	134.881	23.315.296	23.341.560
		CS	23.257.720	23.721.271	-405.975	23.315.296	23.341.560
1.8	Vigilanza sugli enti e sicurezza delle cure (20.7)	RS	417.192.491	405.403.168	-205.180	405.197.988	490.055.259
		CP	552.931.840	552.931.840	-13.869.687	539.062.153	490.055.259
		CS	552.931.840	552.931.840	-13.869.687	539.062.153	490.055.259
1.9	Sicurezza degli alimenti e nutrizione (20.8)	RS	2.591.229	2.972.583	-1.198.140	1.774.443	6.882.284
		CP	6.349.569	6.345.056	586.502	6.931.558	6.882.284
		CS	6.349.569	7.297.273	-365.715	6.931.558	6.882.284
1.10	Attivita' consultiva per la tutela della salute (20.9)	RS	879.813	3.067.693	-3.066.864	829	2.663.873
		CP	2.530.881	2.522.762	141.093	2.663.855	2.663.873
		CS	2.530.881	4.021.893	-1.358.038	2.663.855	2.663.873
1.10	Sistemi informativi per la tutela della salute e il governo del Servizio Sanitario Nazionale (20.10)	RS	6.364.871	6.535.770	-2.856.325	3.679.445	19.430.734
		CP	20.973.703	20.980.237	-1.387.963	19.592.274	19.430.734
		CS	27.239.805	27.177.367	-4.085.093	23.092.274	19.430.734

XVII LEGISLATURA — DISEGNI DI LEGGE E RELAZIONI — DOCUMENTI

MINISTERO DELLA SALUTE

(in Euro)

150/606/2

Unità di Voto	Missione Programma	Previsioni secondo la legge di Bilancio anno finanziario 2014	Previsioni assestate anno finanziario 2014	Variazioni che si propongono anno finanziario 2015	Previsioni risultanti anno finanziario 2015	Previsioni anno 2016	Previsioni anno 2017
1.11	Regolamentazione e vigilanza delle professioni sanitarie (20.11)	RS 119.526	194.858	-194.858	<<	5.151.408	5.253.452
CP 5.130.925		5.143.902	-6.779	5.137.123	5.151.408	5.253.452	5.253.452
CS 5.130.925		5.143.902	-6.779	5.137.123	5.151.408	5.253.452	5.253.452
1.12	Coordinamento generale in materia di tutela della salute, innovazione e politiche internazionali (20.12)	RS 4.284.086	1.095.719	-92.429	1.003.290	3.931.920	3.926.547
CP 3.656.369		3.653.656	282.651	3.936.307	3.931.920	3.926.547	3.926.547
CS 3.656.369		3.632.602	303.705	3.936.307	3.931.920	3.926.547	3.926.547
2.1	Ricerca per il settore della sanità pubblica (17.20)	RS 228.807.295	264.198.058	-62.671.648	214.433.410	280.909.652	278.907.390
CP 302.756.058		303.628.291	-20.860.676	283.112.200	280.909.652	278.907.390	278.907.390
CS 302.756.058		365.400.161	-82.568.420	282.831.741	280.629.284	278.627.106	278.627.106
2.2	Ricerca per il settore zooprofilattico (17.21)	RS 14.309.308	12.907.000	<<	12.907.000	280.368	280.284
CP 344.585		344.585	-64.126	280.459	280.368	280.284	280.284
CS 344.585		344.585	-64.126	280.459	280.368	280.284	280.284
3.1	3 Servizi istituzionali e generali delle amministrazioni pubbliche (32)	RS 2.771.423	2.098.176	-107.910	1.990.266	38.788.150	38.741.388
CP 39.678.997		39.758.001	-1.034.526	38.723.475	38.788.150	38.741.388	38.741.388
CS 39.678.997		39.865.872	-1.142.397	38.723.475	38.788.150	38.741.388	38.741.388
3.2	Indirizzo politico (32.2)	RS 643.733	644.771	-38	644.733	8.446.071	8.442.037
CP 8.537.604		8.659.956	-217.775	8.442.181	8.446.071	8.442.037	8.442.037
CS 8.537.604		8.659.956	-217.775	8.442.181	8.446.071	8.442.037	8.442.037
3.2	Servizi e affari generali per le amministrazioni di competenza (32.3)	RS 2.127.690	1.453.405	-107.872	1.345.533	30.342.079	30.299.351
CP 31.141.393		31.098.045	-816.751	30.281.294	30.342.079	30.299.351	30.299.351
CS 31.141.393		31.205.916	-924.622	30.281.294	30.342.079	30.299.351	30.299.351
4.1	4 Fondi da ripartire (33)	RS <<	<<	<<	<<	31.334.215	21.314.934
CP 13.647.836		14.511.972	18.771.186	33.283.158	31.334.215	21.314.934	21.314.934
CS 13.647.836		14.511.972	18.771.186	33.283.158	31.334.215	21.314.934	21.314.934
4.1	Fondi da assegnare (33.1)	RS <<	<<	<<	<<	31.334.215	21.314.934
CP 13.647.836		14.511.972	18.771.186	33.283.158	31.334.215	21.314.934	21.314.934
CS 13.647.836		14.511.972	18.771.186	33.283.158	31.334.215	21.314.934	21.314.934

PAGINA BIANCA

RIEPILOGO

MINISTERO DELLA SALUTE

XVII LEGISLATURA — DISEGNI DI LEGGE E RELAZIONI — DOCUMENTI

150/608/1

 MINISTERO DELLA SALUTE
 RIEPILOGO PER TITOLI/MACROAGGREGATI
 (in Euro)

Titolo Macroaggregato	Previsioni secondo la legge di Bilancio anno finanziario 2014	Previsioni assestate anno finanziario 2014	Variazioni che si propongono anno finanziario 2015	Previsioni risultanti anno finanziario 2015	Previsioni anno 2016	Previsioni anno 2017
Spese correnti	RS	725.685.859	-82.532.468	664.846.939	1.136.160.382	1.134.968.665
	CP	1.352.991.275	-165.597.494	1.188.324.948	1.136.160.382	1.134.968.665
	CS	1.359.724.994	-233.126.424	1.191.942.053		
FUNZIONAMENTO	RS	31.948.726	-25.841.708	14.767.868	178.496.989	178.572.198
	CP	182.459.324	-6.407.122	178.575.230	178.496.989	178.572.198
	CS	189.193.043	-19.950.363	182.192.335		
di cui Personale	CP	126.296.170	-1.378.349	124.221.950	124.123.886	124.034.239
	RS	693.737.133	-56.690.760	650.079.071		
	CP	1.156.884.115	-167.961.558	986.466.560	936.329.178	935.081.533
INTERVENTI	CS	1.156.884.115	-221.947.247	986.466.560	936.329.178	935.081.533
	RS	<<	<<	<<		
	CP	13.647.836	8.771.186	23.283.158	21.334.215	21.314.934
ONERI COMUNI DI PARTE CORRENTE	CS	13.647.836	8.771.186	23.283.158	21.334.215	21.314.934
	RS	53.356.954	-7.949.332	40.870.205	10.425.267	424.053
	CP	557.088	6.648.608	10.440.474	10.425.267	424.053
Spese in conto capitale	CS	1.984.651	-1.153.125	10.440.474	10.425.267	424.053
	RS	53.356.954	-7.949.332	40.870.205	425.267	424.053
	CP	557.088	-3.351.392	440.474	425.267	424.053
INVESTIMENTI	CS	1.984.651	-1.153.125	440.474	425.267	424.053
	RS	<<	<<	<<		
	CP	<<	10.000.000	10.000.000	10.000.000	<<
ONERI COMUNI DI CONTO CAPITALE	CS	<<	10.000.000	10.000.000	10.000.000	<<
	RS	779.042.813	-90.481.800	705.717.144	1.146.585.649	1.135.392.718
	CP	1.353.548.363	-158.948.886	1.198.765.422	1.146.585.649	1.135.392.718
TOTALE	CS	1.361.709.645	-234.279.549	1.202.382.527	1.146.585.649	1.135.392.718
	RS					
	CP					

ALLEGATI

MINISTERO DELLA SALUTE

150/586/1

MINISTERO DELLA SALUTE ALLEGATO 1 AUTORIZZAZIONI RIMODULATE AI SENSI DELL'ART.23 C. 3 DELLA LEGGE 196/2009 E DELL'ART.6 C.16 DELLA LEGGE 135/2012 (autorizzazioni esposte per unità di voto, tra parentesi sono indicati i soli capitoli oggetto di rimodulazione)				
Missione Programma Autorizzazione cedente Autorizzazioni riceventi	Previsioni per l'autorizzazione nel suo complesso	di cui: per rimodulazioni	(in Euro)	
3 Servizi istituzionali e generali delle amministrazioni pubbliche (32) 3.2 Servizi e affari generali per le amministrazioni di competenza (32.3) DL n.202/2005 art.1 comma 4/bis ASSUNZIONI PER MISURE URGENTI CONTRO L'INFLUENZA AVIARIA (Cap-pg: 3039/1) 3.1 Prevenzione e promozione della salute umana ed assistenza sanitaria al personale navigante e aeronavigante (20.1) DL n.10/2007 art.5/bis comma 1 APPLICAZIONE REGOLAMENTO CE N. 1907/2006 CONCERNENTE LA REGISTRAZIONE, LA VALUTAZIONE, L'AUTORIZZAZIONE E LA RESTRIZIONE DELLE SOSTANZE CHIMICHE (REACH) (Cap-pg: 4145/1, 4385/6)	2015	-200.000		
	2016	-200.000		
	2017	-200.000		
	2015	926.076	200.000	
	2016	918.123	200.000	
	2017	942.836	200.000	
NOTE ESPLICATIVE				

PAGINA BIANCA

€ 15,40



17PDL0025790