



Istituto
nazionale
di statistica

COMUNICATO STAMPA

Indice della produzione industriale Luglio 2006

Nel mese di luglio 2006, sulla base degli elementi finora disponibili, l'indice della produzione industriale con base 2000=100 è risultato pari a 104,4 con una diminuzione dello 0,2 per cento rispetto a luglio 2005, allorché risultò uguale a 104,6. Nel confronto tra il periodo gennaio-luglio 2006 ed il corrispondente periodo del 2005, l'indice ha presentato un aumento dell'1,8 per cento.

L'indice della produzione corretto per i giorni lavorativi ha registrato in luglio un calo tendenziale dello 0,2 per cento (i giorni lavorativi sono stati 21 come nel 2005). Nei primi sette mesi del 2006 l'indice ha segnato un aumento dell'1,8 per cento rispetto al corrispondente periodo del 2005 (i giorni lavorativi sono stati 146 come nel 2005).

L'indice della produzione destagionalizzato è risultato pari a 97,5 con una diminuzione dello 0,3 per cento rispetto a giugno 2006.

Tabella 1. Indice della produzione industriale (base 2000=100)(a). Luglio 2006 (b)

	INDICI		VARIAZIONI %	
	Lug 2006	Lug 2006 Lug 2005	Lug 2006 Giu 2006	Gen-Lug 2006 Gen-Lug 2005
Produzione industriale: dati grezzi	104,4	-0,2	-	+1,8
Produzione industriale: dati corretti per i giorni lavorativi	105,3	-0,2	-	+1,8
Produzione industriale: dati destagionalizzati	97,5	-	-0,3	-

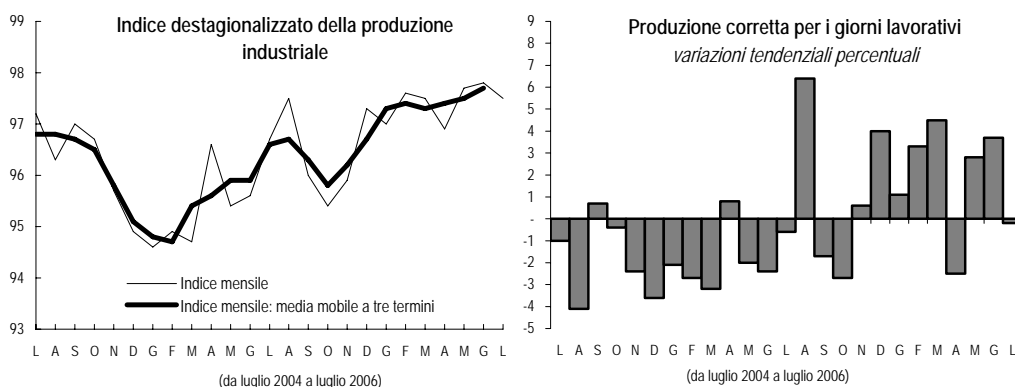
In conformità con i requisiti del programma SDDS del Fondo monetario internazionale, l'Istat diffonde un calendario annuale dei comunicati stampa tramite il sito Internet dell'Istituto e il sito SDDS (<http://dsbb.imf.org>). L'ufficio della comunicazione fornisce, su richiesta, il calendario a stampa.

Ufficio della comunicazione
tel. +39 064673.2244-2243
Centro di informazione statistica
Tel. +39 064673.3106

Informazioni e chiarimenti
Statistiche congiunturali
dell'industria e delle costruzioni
Roma, Via Tuscolana 1788 - 00173
Annarita Mancini tel. +39 0646736343
Teresa Gambuti +39 0646736347

Prossimo comunicato:
10 ottobre 2006

- (a) Industria in senso stretto, con esclusione delle costruzioni.
(b) I dati di luglio sono provvisori; nella tabella 4 e nelle serie storiche allegate vengono resi disponibili i dati rettificati relativi a giugno. La politica di revisione degli indici è descritta nelle Note Informativa allegate.



*Analisi per raggruppamenti
principali di industrie*

L'indice della produzione industriale corretto per i giorni lavorativi ha segnato, nel confronto con luglio 2005, variazioni positive per l'*energia* (più 2,2 per cento) e per i *beni intermedi* (più 0,1 per cento). Le variazioni sono risultate negative per i *beni di consumo* (meno 1,1 per cento, sintesi di meno 1,1 per cento per i *beni durevoli* e meno 1,0 per cento per i *beni non durevoli*) e per i *beni strumentali* (meno 0,8 per cento). Nel confronto tra il periodo gennaio-luglio 2006 e lo stesso periodo dell'anno precedente, si sono registrati incrementi del 4,7 per cento per i *beni strumentali*, del 2,0 per cento per l'*energia*, dell'1,3 per cento per i *beni intermedi* e dello 0,1 per cento per i *beni di consumo* (più 1,0 per cento i *beni durevoli* e meno 0,2 per cento i *beni non durevoli*).

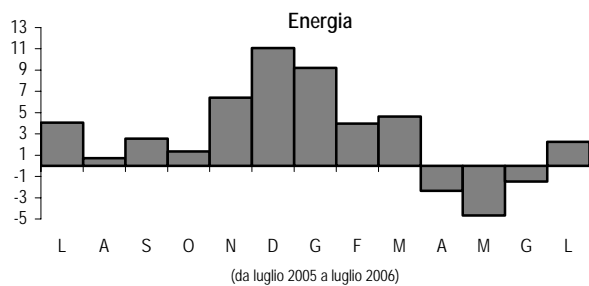
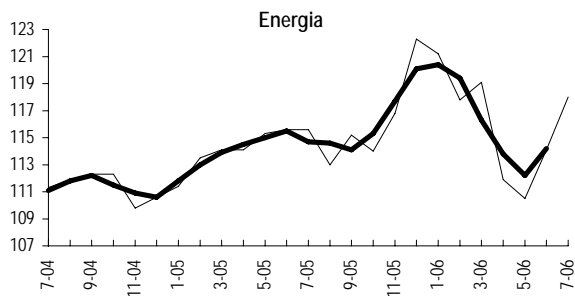
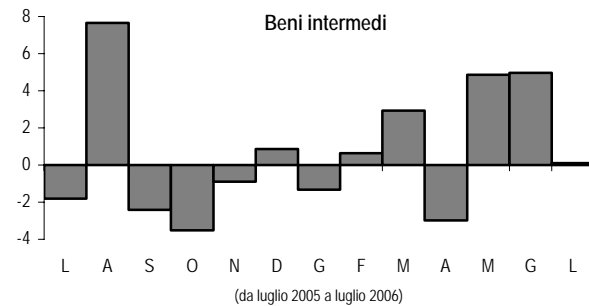
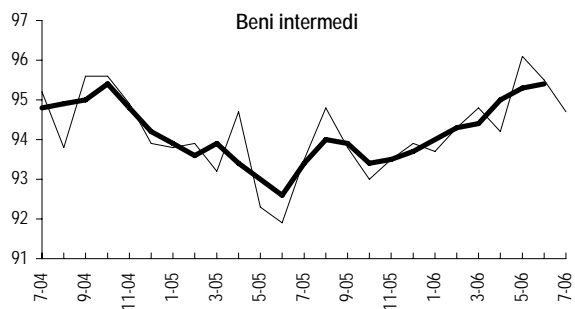
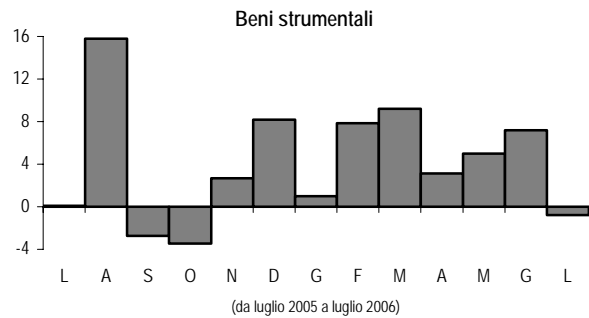
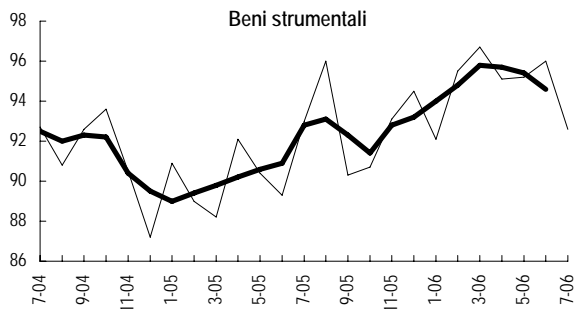
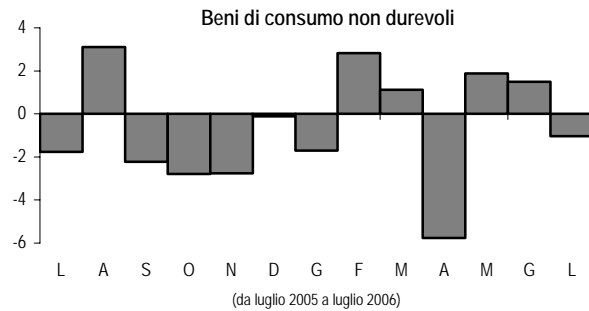
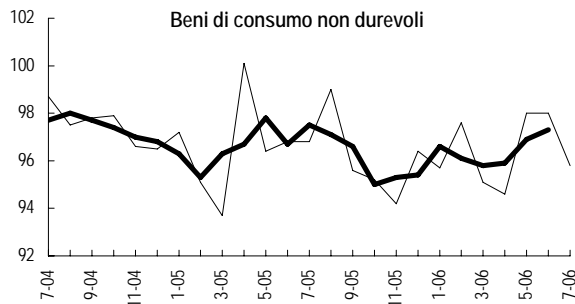
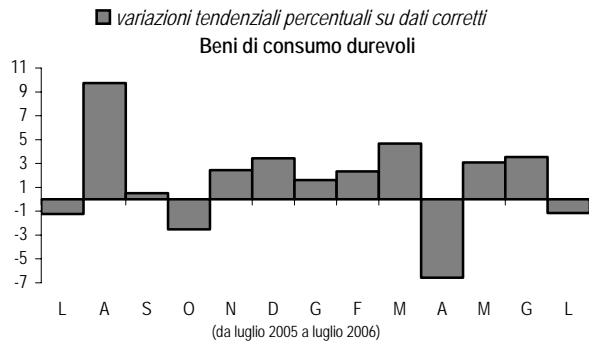
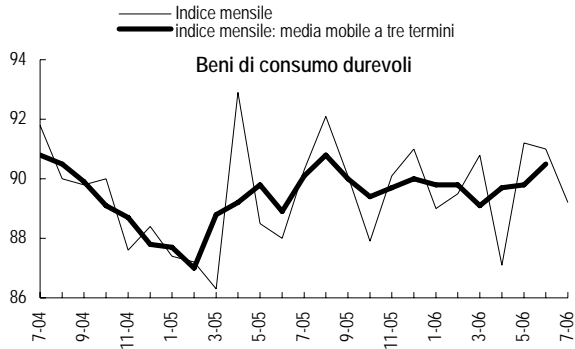
Gli indici destagionalizzati dei raggruppamenti principali di industrie, rispetto a giugno 2006 hanno registrato un unico aumento per l'*energia* (più 3,4 per cento). Sono invece diminuiti del 3,5 per cento per i *beni strumentali*, del 2,3 per cento per i *beni di consumo* (meno 2,2 per cento i *beni non durevoli*, meno 2,0 per cento i *beni durevoli*) e dello 0,8 per cento per i *beni intermedi*.

Tabella 2 - Indici della produzione industriale per raggruppamenti principali di industrie (base 2000=100). Luglio 2006 (a)

RAGGRUPPAMENTI PRINCIPALI DI INDUSTRIE	DATI CORRETTI PER I GIORNI LAVORATIVI			DATI DESTAGIONALIZZATI	
	INDICI	VARIAZIONI %		INDICI	VARIAZIONI %
	Lug 2006	Lug 2006 Lug 2005	Gen-Lug 2006 Gen-Lug 2005	Lug 2006	Lug 2006 Giu 2006
Beni di consumo	104,2	-1,1	+0,1	94,4	-2,3
- <i>durevoli</i>	103,9	-1,1	+1,0	89,2	-2,0
- <i>non durevoli</i>	104,3	-1,0	-0,2	95,8	-2,2
Beni strumentali	103,1	-0,8	+4,7	92,6	-3,5
Beni intermedi	103,4	+0,1	+1,3	94,7	-0,8
Energia	118,3	+2,2	+2,0	118,0	+3,4

(a) Si ricorda che gli indici vengono corretti per i giorni lavorativi e destagionalizzati utilizzando il metodo diretto, ossia separatamente per ciascun settore di attività economica, raggruppamento principale di industrie e per l'indice generale; le serie aggregate, trattate con tale metodo, possono differire da quelle che si otterrebbero dalla sintesi degli indici corretti e destagionalizzati dei livelli inferiori di classificazione (metodo indiretto).

Quadro 1. Raggruppamenti principali di industrie: indici destagionalizzati e variazioni tendenziali percentuali su dati corretti per i giorni lavorativi.



Nel mese di luglio 2006 l'indice della produzione industriale corretto per i giorni lavorativi ha segnato gli incrementi tendenziali più marcati nei settori dell'*energia elettrica, gas e acqua* (più 6,0 per cento), degli *apparecchi elettrici e di precisione* (più 5,9 per cento), dei *mezzi di trasporto* (più 4,4 per cento) e degli *alimentari, bevande e tabacco* (più 4,2 per cento). Le variazioni negative più ampie sono state registrate nei settori dell'*estrazione di minerali* (meno 6,7 per cento), della *chimica e fibre sintetiche* (meno 5,3 per cento), dei *minerali non metalliferi* (meno 4,8 per cento) e delle *raffinerie di petrolio* (meno 4,5 per cento). Confrontando gli indici della produzione industriale tra i primi sette mesi del 2006 ed il corrispondente periodo del 2005, gli aumenti maggiori hanno interessato i settori dei *mezzi di trasporto* (più 7,8 per cento), degli *apparecchi elettrici e di precisione* (più 6,5 per cento) e dell'*energia elettrica, gas e acqua* (più 4,6 per cento). Le diminuzioni più ampie hanno riguardato i comparti delle *raffinerie di petrolio* (meno 4,9 per cento), del *tessile e abbigliamento* (meno 4,2 per cento) e dell'*estrazione di minerali* (meno 3,8 per cento).

Tabella 3. Indici della produzione industriale per settore di attività economica (base 2000=100).
Luglio 2006 (a). *Variazioni percentuali*

SETTORI DI ATTIVITA' ECONOMICA	DATI CORRETTI PER I GIORNI LAVORATIVI		DATI DESTAGIONALIZZATI
	Lug 2006 Lug 2005	Gen-Lug 2006 Gen-Lug 2005	Lug 2006 Giu 2006
	C Estrazione di minerali	-6,7	-3,8
D Attività manifatturiere	-0,7	+1,6	-0,8
DA Industrie alimentari, delle bevande e del tabacco	+4,2	+1,6	-0,1
DB Industrie tessili e dell'abbigliamento	+0,8	-4,2	-0,6
DC Industrie delle pelli e delle calzature	-3,0	-2,3	-0,2
DD Industria del legno e dei prodotti in legno (esclusi i mobili)	+1,4	+0,3	-0,4
DE Industria della carta, stampa ed editoria	-2,3	-0,7	-0,2
DF Raffinerie di petrolio	-4,5	-4,9	-0,1
DG Fabbricazione di prodotti chimici e fibre sintetiche	-5,3	+3,6	-6,3
DH Produzione di articoli in gomma e materie plastiche	+0,7	+2,7	-2,4
DI Lavorazione di minerali non metalliferi	-4,8	-0,8	-2,1
DJ Produzione di metallo e prodotti in metallo	-1,8	+1,6	-1,3
DK Produzione di macchine e apparecchi meccanici	-2,5	+4,0	-6,5
DL Produzione di apparecchi elettrici e di precisione	+5,9	+6,5	+0,1
DM Produzione di mezzi di trasporto	+4,4	+7,8	-0,4
DN Altre industrie manifatturiere (compresi i mobili)	-2,4	-1,5	-2,2
DN361 Produzione di mobili	-0,3	+1,2	-2,3
E Produzione di energia elettrica, gas e acqua	+6,0	+4,6	+4,6

(a) Si ricorda che gli indici vengono corretti per i giorni lavorativi e destagionalizzati utilizzando il metodo diretto, ossia separatamente per ciascun settore di attività economica, raggruppamento principale di industrie e per l'indice generale; le serie aggregate, trattate con tale metodo, possono differire da quelle che si otterrebbero dalla sintesi degli indici corretti e destagionalizzati dei livelli inferiori di classificazione (metodo indiretto).

Tabella 4 Indice generale della produzione industriale, corretto per i giorni lavorativi e destagionalizzato (base 2000=100)

Periodo	Produzione industriale: dati grezzi (a)		Produzione industriale: dati corretti per i giorni lavorativi (b)		Produzione industriale: dati destagionalizzati (c)	
	INDICI	Variazioni tendenziali percentuali	INDICI	Variazioni tendenziali percentuali	INDICI	Variazioni congiunturali percentuali
2003	96,8	-1,0	96,9	-0,5	-	-
2004	97,4	0,6	96,3	-0,6	-	-
2005	95,7	-1,7	95,5	-0,8	-	-
2005						
III-trim.	88,0	-0,7	86,5	0,3	96,7	0,8
IV-trim.	98,1	-1,4	99,3	0,5	96,2	-0,5
2006						
I-trim.	100,9	4,9	99,2	3,0	97,4	1,2
II-trim.	99,9	-0,4	101,3	1,3	97,5	0,1
2004						
luglio	108,0	-3,4	106,1	-1,0	97,2	0,2
agosto	52,8	6,7	51,2	-4,1	96,3	-0,9
settembre	105,1	0,7	101,3	0,7	97,0	0,7
ottobre	103,7	-5,4	104,6	-0,4	96,7	-0,3
novembre	102,2	0,2	101,2	-2,4	95,7	-1,0
dicembre	92,5	2,3	90,7	-3,6	94,9	-0,8
2005						
gennaio	88,7	-2,2	92,4	-2,1	94,6	-0,3
febbraio	96,3	-3,4	94,8	-2,7	94,9	0,3
marzo	103,5	-5,7	101,7	-3,2	94,7	-0,2
aprile	97,2	-1,9	98,9	0,8	96,6	2,0
maggio	103,8	0,6	102,0	-2,0	95,4	-1,2
giugno	100,0	-2,3	99,0	-2,4	95,6	0,2
luglio	104,6	-3,1	105,5	-0,6	96,7	1,2
agosto	56,1	6,3	54,5	6,4	97,5	0,8
settembre	103,4	-1,6	99,6	-1,7	96,0	-1,5
ottobre	100,9	-2,7	101,8	-2,7	95,4	-0,6
novembre	102,9	0,7	101,8	0,6	95,9	0,5
dicembre	90,6	-2,1	94,3	4,0	97,3	1,5
2006						
gennaio	92,4	4,2	93,4	1,1	97,0	-0,3
febbraio	99,4	3,2	97,9	3,3	97,6	0,6
marzo	110,9	7,1	106,3	4,5	97,5	-0,1
aprile	89,2	-8,2	96,4	-2,5	96,9	-0,6
maggio	106,8	2,9	104,9	2,8	97,7	0,8
giugno	103,8	3,8	102,7	3,7	97,8	0,1
luglio	104,4	-0,2	105,3	-0,2	97,5	-0,3

- (a) I dati di luglio 2006 sono provvisori; quelli di giugno 2006 sono stati rettificati in base alle ulteriori informazioni provenienti dalle imprese.
 (b) Gli indici corretti con il metodo di regressione sono riproporzionati al fine di garantire che la media dell'anno base sia pari a 100; l'operazione lascia inalterata la dinamica degli indici.
 (c) La metodologia adottata per la correzione per i giorni lavorativi e per la destagionalizzazione degli indici grezzi fa sì che ogni mese i dati già pubblicati relativi agli ultimi anni siano soggetti a revisione.