



Garantire la corretta programmazione  
e la rigorosa gestione  
delle risorse pubbliche

## Le spese del bilancio dello Stato secondo la prospettiva di genere e gli obiettivi di sviluppo sostenibile

La riforma PNRR M1C1-110 applicata al bilancio dello Stato  
in previsione

2024  
**2025**  
2026  
2027





***MINISTERO DELL'ECONOMIA E DELLE FINANZE***  
***DIPARTIMENTO DELLA RAGIONERIA GENERALE DELLO STATO***

# **Le spese del bilancio dello Stato secondo la prospettiva di genere e gli obiettivi di sviluppo sostenibile**

**La riforma PNRR M1C1-110 applicata al bilancio dello Stato in  
previsione**



## INDICE

Introduzione e sintesi .....	1
Breve rassegna sul bilancio di genere .....	3
<b>CAPITOLO 1 - Metodologia del bilancio di genere e sua applicazione alla riclassificazione al disegno di legge di bilancio .....</b>	<b>5</b>
1.1 - La Relazione al Parlamento sul Bilancio di genere a consuntivo .....	5
1.2 - Consuntivo: la classificazione delle spese secondo una prospettiva di genere	5
1.3 - La differenza tra consuntivo e previsione .....	7
<b>CAPITOLO 2 - Metodologia per associare gli obiettivi di sostenibilità al bilancio di genere .....</b>	<b>9</b>
2.1 - I cinque Pilastri dello sviluppo sostenibile .....	9
2.2 - Assegnazione delle codifiche delle 5P al bilancio di genere dello Stato.....	15
2.3 - Punti di forza e criticità .....	17
2.4 - Una visione delle dimensioni e dei dati risultanti .....	18
<b>CAPITOLO 3 - Conclusioni .....</b>	<b>21</b>
<b>Appendice .....</b>	<b>23</b>

## INDICE DELLE TAVOLE E DELLE FIGURE

Figura 1 - Percorso di analisi delle spese per la classificazione secondo una prospettiva di genere .....	7
Figura 2: Il processo di associazione dei piani gestionali ai 5 Pilastri dello sviluppo sostenibile .....	10
Tavola 1 - Obiettivi, <i>sub</i> -obiettivi e <i>target</i> dell'agenda 2030 - Obiettivo "Persone" .....	11
Tavola 2 - Obiettivi, <i>sub</i> -obiettivi e <i>target</i> dell'agenda 2030 - Obiettivo "Pianeta" .....	11
Tavola 3 - Obiettivi, <i>sub</i> -obiettivi e <i>target</i> dell'agenda 2030 - Obiettivo "Prosperità" .....	11
Tavola 4 - Obiettivi, <i>sub</i> -obiettivi e <i>target</i> dell'agenda 2030 - Obiettivo "Pace" ..	12
Tavola 5 - Obiettivi, <i>sub</i> -obiettivi e <i>target</i> dell'agenda 2030 - Obiettivo "Partnership" .....	12
Tavola 6 – AS 1689– disegno di legge di bilancio 2026-2028 – stanziamenti di competenza in milioni di euro e composizione percentuale della spesa .....	14
Tavola 7 - Spese riclassificate per genere per esercizio finanziario (importi associati in milioni di euro e in distribuzione percentuale) .....	14
Figura 3 - Spese riclassificate per genere per esercizio finanziario (importi associati in milioni di euro e in distribuzione percentuale) .....	15
Tavola 8 – AS 1689 – Disegno di legge di bilancio 2026-2028. Associazioni tra le codifiche di genere e i 5 Pilastri dello Sviluppo sostenibile (importi associati in milioni di euro e in distribuzione percentuale).....	19
Figura 4 - AS 1689 – disegno di legge di bilancio 2026-2028. Spese riclassificate secondo i 5 Pilastri dello Sviluppo sostenibile - Importi associati in milioni di euro – 2026.....	20
Tavola A1 – Spese secondo una prospettiva di genere per categorie economiche (milioni di euro) .....	25
(segue) Tavola A1 – Spese secondo una prospettiva di genere per categorie economiche (milioni di euro) .....	26
Tavola A2 – Spese secondo una prospettiva di genere per missione (milioni di euro) .....	27
(segue) Tavola A2 – Spese secondo una prospettiva di genere per missione (milioni di euro) .....	28
Tavola A3 – Spese secondo una prospettiva di genere per stati di previsione (milioni di euro) .....	29
Tavola B1 – Spese secondo una prospettiva di genere per classificazione economica – effetti della manovra (milioni di euro) .....	30
(segue) Tavola B1 – Spese secondo una prospettiva di genere per classificazione economica – effetti della manovra (milioni di euro) .....	31
Tavola B2 – Spese secondo una prospettiva di genere per missioni – effetti della manovra (milioni di euro) .....	32
(segue) Tavola B2 – Spese secondo una prospettiva di genere per missioni – effetti della manovra (milioni di euro) .....	33

Tavola B3 – Spese secondo una prospettiva di genere per stato di previsione – effetti della manovra (milioni di euro) .....	34
Tavola C1 – Spese secondo una prospettiva di genere per stato di previsione e pilastri dello sviluppo sostenibile (importi associati in milioni di euro) – 2026.....	35
(segue) Tavola C1 – Spese secondo una prospettiva di genere per stato di previsione e pilastri dello sviluppo sostenibile (importi associati in milioni di euro) – 2027 ...	36
(segue) Tavola C1 – Spese secondo una prospettiva di genere per stato di previsione e pilastri dello sviluppo sostenibile (importi associati in milioni di euro) – 2028...	37
Tavola D1 – Spese secondo una prospettiva di genere per missioni e pilastri dello sviluppo sostenibile (importi associati in milioni di euro) – 2026.....	38
(segue) Tavola D1 – Spese secondo una prospettiva di genere per missioni e pilastri dello sviluppo sostenibile (importi associati in milioni di euro) – 2026 .....	39
(segue) Tavola D1 – Spese secondo una prospettiva di genere per missioni e pilastri dello sviluppo sostenibile (importi associati in milioni di euro) – 2026 .....	40
Tavola D1 – Spese secondo una prospettiva di genere per missioni e pilastri dello sviluppo sostenibile (importi associati in milioni di euro) – 2027.....	41
(segue) Tavola D1 – Spese secondo una prospettiva di genere per missioni e pilastri dello sviluppo sostenibile (importi associati in milioni di euro) – 2027 .....	42
(segue) Tavola D1 – Spese secondo una prospettiva di genere per missioni e pilastri dello sviluppo sostenibile (importi associati in milioni di euro) – 2027 .....	43
(segue) Tavola D1 – Spese secondo una prospettiva di genere per missioni e pilastri dello sviluppo sostenibile (importi associati in milioni di euro) – 2028 .....	44
(segue) Tavola D1 – Spese secondo una prospettiva di genere per missioni e pilastri dello sviluppo sostenibile (importi associati in milioni di euro) – 2028 .....	45
Tavola D1 – Spese secondo una prospettiva di genere per missioni e pilastri dello sviluppo sostenibile (importi associati in milioni di euro) – 2028.....	46



## Introduzione e sintesi

La riforma PNRR 1.13 - M1C1-110 ha previsto, sin dalla legge di bilancio per il 2024, la presentazione al Parlamento di un documento informativo che dia conto di una riclassificazione del bilancio dello Stato utile a evidenziare gli interventi che promuovono l'uguaglianza di genere e le spese ambientali; tale rappresentazione deve, inoltre, essere coerente con gli *obiettivi di sviluppo sostenibile* dell'Agenda 2030. La normativa nazionale di attuazione della riforma è prevista dall'articolo 51-*bis* (Disposizioni in materia di bilancio di genere e ambientale) del decreto-legge del 24 febbraio 2023, n. 13 (c.d. PNRR-*ter*).

Il documento illustra, in coerenza con quanto previsto dal PNRR, la metodologia utilizzata per la riclassificazione delle spese del bilancio dello Stato secondo una prospettiva di genere. Successivamente, si procede con l'associazione delle codifiche relative al tema della sostenibilità in coerenza con l'Agenda 2030; vengono, infine, messe a disposizione alcune tavole, più sintetiche nel testo e più analitiche in appendice, che permettono di cogliere le dimensioni quantitative delle risorse finanziarie interessate, con separata evidenza degli effetti della manovra di finanza pubblica riclassificati secondo la codifica di genere.



## Breve rassegna sul bilancio di genere

La sperimentazione in sede di rendicontazione di un bilancio di genere è stata introdotta, per il bilancio dello Stato, con l'articolo 38-*septies* della legge n. 196 del 2009.

I criteri e la metodologia generale sono contenuti nel decreto del Presidente del Consiglio dei ministri adottato, di concerto con il Ministro dell'economia e delle finanze, il 16 giugno 2017 e aggiornati con la circolare annuale sul bilancio di genere. Con la chiusura dei lavori relativi al consuntivo 2024, la Relazione al Parlamento sul bilancio di genere giungerà alla nona edizione.

Nel corso degli anni, le informazioni fornite nella Relazione sono progressivamente aumentate attraverso:

- a) l'ampliamento degli indicatori per le varie aree tematiche con cui si presentano misure che informano sui divari nei diversi contesti analizzati (sono passati da 37 a 184);
- b) gli approfondimenti annuali su tematiche rilevanti per la misurazione delle disuguaglianze, propedeutici in diversi casi al citato ampliamento degli indicatori;
- c) la collaborazione con altri soggetti (istituzioni esterne al perimetro del bilancio statale e ricercatori) che mettono a disposizione informazioni, analisi e approfondimenti rilevanti ai fini dello sviluppo della prospettiva di genere;
- d) il coinvolgimento di amministratori pubblici statali, che ha permesso di acquisire una migliore conoscenza della gestione delle risorse e dei possibili connotati rilevanti per le analisi del bilancio di genere;
- e) riflessioni maturate all'interno del Dipartimento della Ragioneria generale dello Stato del Ministero dell'economia e delle finanze, condivise con il Dipartimento delle Pari opportunità della Presidenza del Consiglio dei ministri, su modifiche e aggiornamenti alla metodologia inizialmente stabilita con il decreto di giugno 2017.

Pur se evidenti sono i miglioramenti in termini di accuratezza delle operazioni di riclassificazione, rimangono alcune difficoltà nel cogliere le dimensioni di genere nelle politiche pubbliche, che spesso continuano a mostrare il prevalere di una connotazione neutrale<sup>1</sup>.

In questo terzo esercizio di applicazione del lavoro di riclassificazione della spesa del bilancio statale in fase di previsione, in coerenza con gli obiettivi di sviluppo sostenibile e l'Agenda 2030, si è continuato a utilizzare l'approccio dei 5 Pilastri – ossia i cinque concetti chiave (le 5P) attorno a cui ruotano gli obiettivi dello sviluppo sostenibile dell'Agenda 2030 – cercando di dare maggiore evidenza e significato all'intersezione delle due classificazioni.

<sup>1</sup> L'attuale metodologia del bilancio di genere prevede che alcune tipologie di spese, come quelle relative al debito pubblico, siano a *priori* considerate come neutrali, e pertanto non sono sottoposte alle verifiche delle amministrazioni. La revisione in corso della legge 196 del 2009 (legge di contabilità e finanza pubblica) - per l'adeguamento alla nuova *governance* europea e la manutenzione e aggiornamento di altri contenuti - potrebbe prevedere l'aggiornamento della metodologia attualmente usata per la classificazione, alla luce dell'importante esperienza di questi anni.



## CAPITOLO 1 - Metodologia del bilancio di genere e sua applicazione alla riclassificazione al disegno di legge di bilancio

### *1.1 - La Relazione al Parlamento sul Bilancio di genere a consuntivo*

La Relazione sul bilancio di genere, inviata annualmente al Parlamento, si concentra su sette ambiti<sup>2</sup> rispetto ai quali sono evidenziate le differenze di genere attraverso la raccolta di indicatori e della normativa sugli interventi diretti alla riduzione dei divari di genere approvata nell'anno di consuntivo. Nella relazione si dà conto, inoltre: dell'analisi delle entrate e delle spese del bilancio dello Stato secondo una prospettiva di genere, dell'esame delle risposte ai due questionari inviati alle Amministrazioni centrali dello Stato con la Circolare annuale sul bilancio di genere<sup>3</sup> e di specifici contributi tematici redatti con la collaborazione di diverse istituzioni. Tutta la documentazione è disponibile nella pagina dedicata<sup>4</sup> del sito del Dipartimento della Ragioneria generale dello Stato.

La circolare annuale sul bilancio di genere fornisce, inoltre, le linee guida per la classificazione delle spese in chiave di genere, gli schemi per trasmettere tali informazioni, i due questionari da compilare relativi alle politiche del personale e alle politiche settoriali intraprese dalle Amministrazioni nel corso dell'anno di consuntivo, nonché il calendario degli adempimenti.

Le informazioni fornite dalle Amministrazioni, rappresentate in forma analitica e aggregata, sono disponibili anche in formato elaborabile e costituiscono parte integrante<sup>5</sup> del bilancio di genere per il Rendiconto dello Stato.

### *1.2 - Consuntivo: la classificazione delle spese secondo una prospettiva di genere*

La costruzione del bilancio di genere comporta un esame delle spese del bilancio finalizzato alla loro "riclassificazione" secondo il diverso impatto che possono avere su uomini e donne. Il bilancio di genere non individua, pertanto, solo gli interventi e le risorse specificamente indirizzati alle donne, ma analizza tutte le spese del bilancio prevedendone una ripartizione in sottogruppi.

<sup>2</sup> I sette ambiti trattati sono: Mercato del lavoro; Conciliazione tra vita privata e vita professionale; Tutela del lavoro, previdenza e assistenza; Istruzione e interventi contro gli stereotipi di genere; Partecipazione ai processi decisionali economici, politici e amministrativi; Contrasto alla violenza di genere; Salute, stile di vita e sicurezza.

<sup>3</sup> Per il consuntivo 2024 è stata emanata la [Circolare del 4 giugno 2025, n. 16](#) Bilancio di genere. Linee guida e avvio delle attività relative al Rendiconto generale dello Stato 2024

<sup>4</sup> [http://www.rgs.mef.gov.it/VERSIONE-1/attivita\\_istituzionali/formazione\\_e\\_gestione\\_del\\_bilancio/rendiconto/bilancio\\_di\\_genere/](http://www.rgs.mef.gov.it/VERSIONE-1/attivita_istituzionali/formazione_e_gestione_del_bilancio/rendiconto/bilancio_di_genere/)

<sup>5</sup> [Appendice II – Rilevazione delle azioni realizzate dalle amministrazioni per incidere sui divari di genere](#)

In sede di riforma della legge di contabilità e finanza pubblica per tenere conto delle implicazioni della nuova *governance* europea, in coerenza con il nuovo quadro programmatico della finanza pubblica e del bilancio dello Stato, dovrà valutarsi un aggiornamento della disciplina del Bilancio di genere al fine di recepire i risultati dei nove anni di produzione della Relazione al Parlamento, le modifiche introdotte nel corso del tempo attraverso le circolari e le riflessioni emerse da un attivo e partecipato confronto con il Parlamento e con le amministrazioni (sviluppato, da ultimo, anche attraverso l'avvio del progetto TSI *Gender Flagship*)<sup>6</sup>.

Secondo la classificazione utilizzata nella Relazione, le spese del bilancio dello Stato sono suddivise in:

- a) **“dirette a ridurre le diseguaglianze di genere”** (codice 1), ovvero direttamente riconducibili o mirate a ridurre le diseguaglianze di genere o a favorire le pari opportunità;
- b) **“sensibili”** (codice 2), poiché hanno - o potrebbero avere - un impatto, anche indiretto, sulle diseguaglianze tra uomini e donne;
- c) **“da approfondire”** (codice 0\*), introdotte con la Circolare sul bilancio di genere – Rendiconto del bilancio dello Stato 2022<sup>7</sup> – riferite a misure che richiedono ulteriori approfondimenti per verificare possibili impatti diretti o indiretti sulle disuguaglianze di genere sulla base di alcune caratteristiche (ad esempio la natura della spesa e i potenziali beneficiari);
- d) **“neutrali”** (codice 0) che, in quanto tali, non hanno impatti diretti o indiretti sul genere.

Le Linee guida (Allegato 1 della circolare annuale) presentano definizioni, modalità e criteri che i singoli Centri di responsabilità delle Amministrazioni centrali dello Stato devono seguire nella riclassificazione delle spese da trasmettere, insieme ai due questionari, al Dipartimento della Ragioneria generale dello Stato.

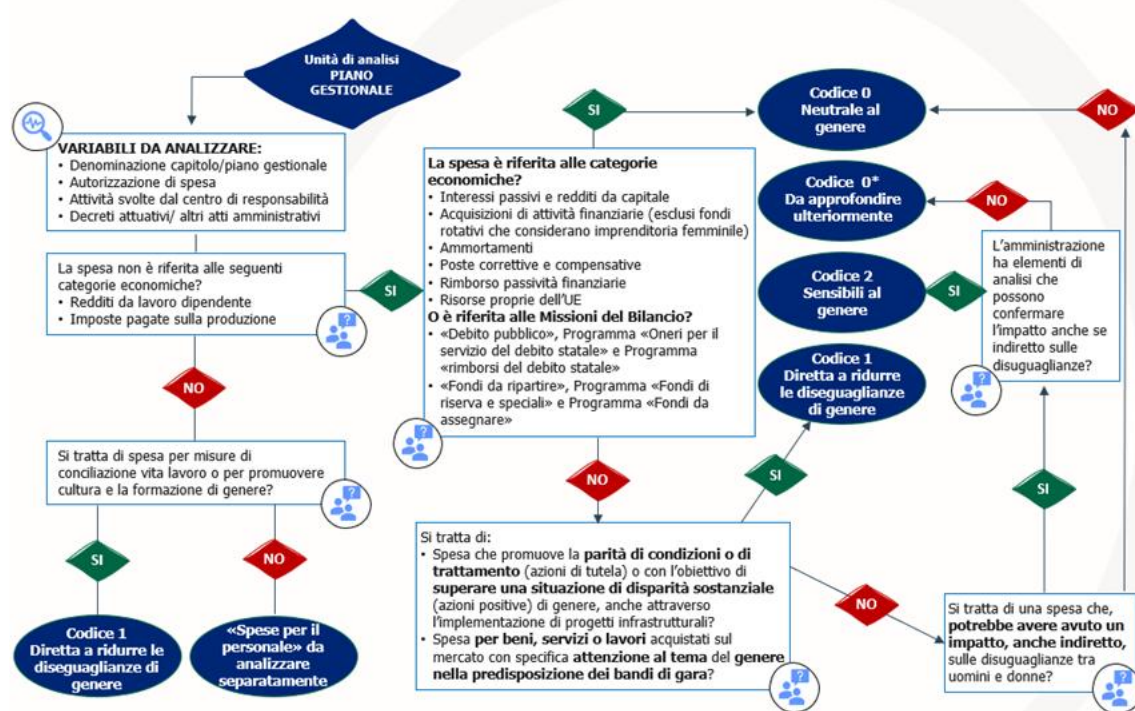
La successiva **Figura 1** espone il diagramma di flusso relativo al processo di analisi e classificazione delle spese del bilancio secondo la prospettiva di genere. Per ulteriori approfondimenti si rinvia alla Circolare del 4 giugno 2025, n. 16 “Bilancio di genere. Linee guida e avvio delle attività relative al Rendiconto generale dello Stato 2024”<sup>8</sup>.

<sup>6</sup> [https://www.rgs.mef.gov.it/VERSIONE-I/ragioneria\\_generale/comunicazione/workshop\\_e\\_convegna/2025/Workshop-Gender-flagship-Project/index.html](https://www.rgs.mef.gov.it/VERSIONE-I/ragioneria_generale/comunicazione/workshop_e_convegna/2025/Workshop-Gender-flagship-Project/index.html)

<sup>7</sup> Circolare RGS del 16 maggio 2023, n. 22, cfr. [https://www.rgs.mef.gov.it/\\_Documenti/VERSIONE-I/CIRCOLARI/2023/22/Circolare\\_del\\_16\\_maggio\\_2023\\_n\\_22.pdf](https://www.rgs.mef.gov.it/_Documenti/VERSIONE-I/CIRCOLARI/2023/22/Circolare_del_16_maggio_2023_n_22.pdf) e, in particolare, il Riquadro V.I.I della Relazione sul bilancio di genere 2022 [https://www.rgs.mef.gov.it/\\_Documenti/VERSIONE-I/Attivit--i/Rendiconto/Bilancio-di-genere/2022/Relazione-al-Bilancio-di-Genere-2022.pdf](https://www.rgs.mef.gov.it/_Documenti/VERSIONE-I/Attivit--i/Rendiconto/Bilancio-di-genere/2022/Relazione-al-Bilancio-di-Genere-2022.pdf). Si richiama, inoltre, l'approfondimento presente nella Relazione al bilancio di genere – Consuntivo 2023 par. 5.3.6 *Nuovi interventi classificati come da approfondire*, dove sono state esaminate alcune azioni segnalate come da approfondire (0\*) con l'indicazione dei motivi per cui l'amministrazione li ha ritenuti di complessa classificazione.

<sup>8</sup> [https://www.rgs.mef.gov.it/VERSIONE-I/circolari/2025/circolare\\_n\\_16\\_2025/index.html](https://www.rgs.mef.gov.it/VERSIONE-I/circolari/2025/circolare_n_16_2025/index.html)

Figura 1 - Percorso di analisi delle spese per la classificazione secondo una prospettiva di genere



### 1.3 - La differenza tra consuntivo e previsione

La riclassificazione della spesa secondo una prospettiva di genere prevista dalla riforma PNRR M1C1-110, pur adottando la medesima metodologia applicata ai dati di consuntivo, presenta alcune difficoltà relative:

- 1) alla necessità di classificare anche i capitoli e i piani gestionali, di parte corrente e capitale, dei *Fondi da ripartire*, che sono presenti solo nel bilancio di previsione – perché oggetto di ripartizione in corso d'anno – e non nel consuntivo. Per i capitoli che fanno riferimento a tali fondi, salvo il caso in cui siano evidenti la finalizzazione della spesa e i relativi destinatari si assegna la codifica di genere di spesa *neutrale o da approfondire*. Le uniche eccezioni sono rappresentate, per la parte corrente, dal *Fondo per il sostegno del ruolo di cura e di assistenza del caregiver familiare*, classificato come "diretto a ridurre le disuguaglianze di genere", mentre sono considerate "spese sensibili al genere" i seguenti fondi: *Fondo per le politiche in favore delle persone con disabilità*; *Fondo da ripartire ad integrazione delle autorizzazioni di spesa recate dalla normativa in materia di immigrazione e di asilo*; *Fondo per l'attuazione della delega per l'efficienza del processo civile e per la revisione della disciplina degli strumenti di risoluzione alternativa delle controversie e misure urgenti di razionalizzazione dei procedimenti in materia di diritti delle persone e delle famiglie, nonché in materia di esecuzione forzata*; *Fondo per le politiche attive del lavoro*, *Fondo da ripartire per le politiche sociali*; *Fondo per incentivare la realizzazione di screening sanitari nei luoghi di lavoro*; *Fondo per la prevenzione e la cura dell'obesità e Fondo per la prevenzione e la lotta contro il virus*

*dell'immunodeficienza umana (HIV), la sindrome da immunodeficienza acquisita (AIDS). Per quanto riguarda i fondi di conto capitale è classificato tra le "spese sensibili al genere" il Fondo per la strategia di mobilità sostenibile;*

- 2) la limitata informazione sulle modalità di attuazione delle disposizioni della legge di bilancio, che spesso rinvia a provvedimenti attuativi le procedure amministrative di ripartizione delle competenze tra i diversi soggetti;
- 3) un utilizzo generalizzato delle percentuali di distribuzione delle quattro codifiche di genere dell'ultimo consuntivo disponibile (per questo terzo anno si tratta del consuntivo 2024), salvo casi in cui siano emersi elementi tali da portare a una diversa<sup>9</sup> classificazione. Quanto ai capitoli e ai piani gestionali di nuova istituzione, sia nel 2025 sia nel 2026, sono state svolte istruttorie in base alla normativa istitutiva e a casi analoghi già presenti in bilancio.

---

<sup>9</sup> Una classificazione aggiornata secondo una prospettiva di genere è stata usata per il Fondo di rotazione Next generation EU (capitolo 8003 del MEF) che opera trasferimenti sulle contabilità speciali delle amministrazioni titolari delle misure PNRR. La distribuzione delle risorse per genere è basata su una stima della spesa prevista per la realizzazione degli interventi. Si tratta di un'approssimazione adottata per rappresentare meglio lo sforzo effettuato dal Piano. Considerando che il bilancio dello Stato riesce a cogliere soltanto l'aspetto finanziario della spesa e non altrettanto bene lo stato di avanzamento dei lavori finanziati, poiché sono in ampia parte al di fuori del perimetro statale, una rappresentazione significativa in termini di classificazione di genere sarà disponibile solo alla conclusione degli interventi PNRR.

## CAPITOLO 2 - Metodologia per associare gli obiettivi di sostenibilità al bilancio di genere

L'approccio dei cinque Pilastri dello sviluppo sostenibile dell'Agenda 2030, ossia i cinque concetti chiave (le 5P), raggruppa per categorie i 17 obiettivi di sviluppo sostenibile e i 169 sotto-obiettivi ad essi associati.

La rilevanza delle spese del bilancio dello Stato (rappresentata dal numero delle unità gestionali elementari, pari a 11.268 piani gestionali<sup>10</sup>), unitamente all'associazione delle caratteristiche e delle connotazioni secondo la metodologia della classificazione della spesa per il bilancio di genere, hanno quindi portato all'integrazione delle dimensioni della sostenibilità ricorrendo a un numero ridotto di pilastri classificatori.

### 2.1 - I cinque Pilastri dello sviluppo sostenibile

I cinque pilastri dello sviluppo sostenibile si sviluppano per *sub*-obiettivi (21) e *target* (90):

1. **Persone**, nella quale rientrano tutte le misure volte ad eliminare la fame e la povertà in tutte le forme e che consentono di garantire dignità e uguaglianza. (3 *sub*-obiettivi e 10 *target*);
2. **Prosperità**, relativa a misure volte a garantire vite prospere e piene in armonia con la natura (4 *sub*-obiettivi e 17 *target*);
3. **Pace**, volto a promuovere società pacifiche, giuste e inclusive (3 *sub*-obiettivi e 8 *target*);
4. **Partnership**, relativo alla implementazione dell'Agenda attraverso solide partnership (8 *sub*-obiettivi e 38 *target*);
5. **Pianeta**, relativo a misure volte a proteggere le risorse naturali e il clima del pianeta per le generazioni future (3 *sub*-obiettivi e 17 *target*).

La descrizione completa è riportata nelle tavole successive che mostrano anche i *sub*-obiettivi che hanno rappresentato la codifica elementare associata alle unità elementari del bilancio, costituite dai piani gestionali. La procedura di assegnazione degli obiettivi di sostenibilità è riassunta nel seguente diagramma di flusso.

<sup>10</sup> Dal processo finale di classificazione, sono stati esclusi i piani gestionali privi di stanziamenti, impegni e pagamenti.

Figura 2: Il processo di associazione dei piani gestionali ai 5 Pilastri dello sviluppo sostenibile

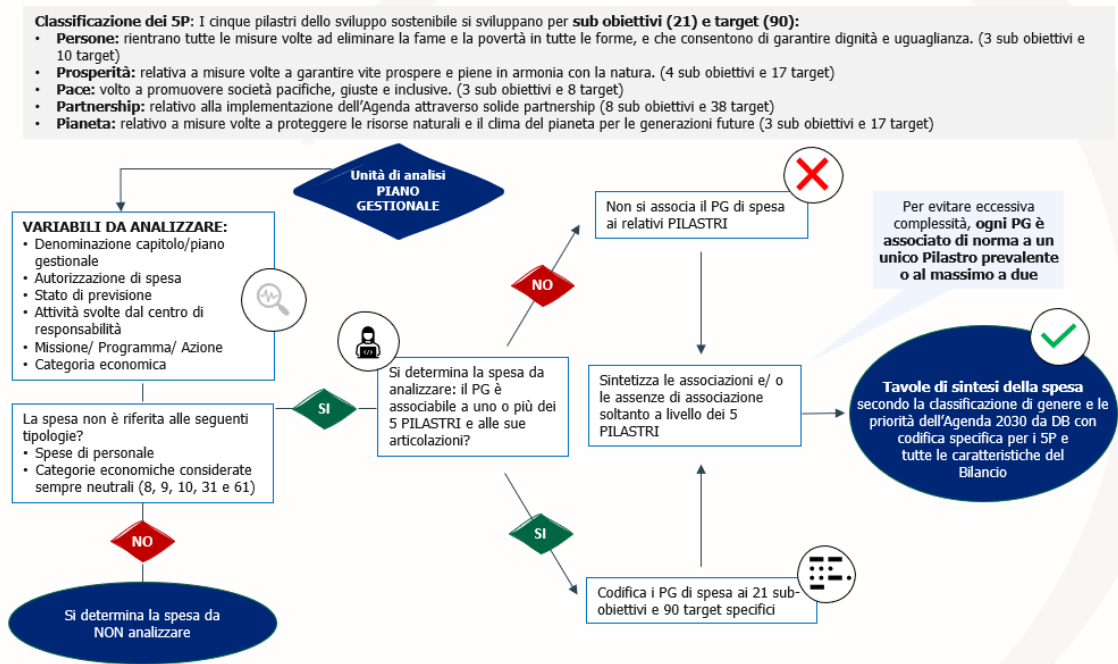


Tavola 1 - Obiettivi, *sub*-obiettivi e *target* dell'agenda 2030 - Obiettivo "Persone"

Persone	
1 - Contrastare la povertà e l'esclusione sociale eliminando i divari territoriali	1.1 - Ridurre l'intensità della povertà
	1.2 - Combattere la deprivazione materiale e alimentare
	1.3 - Ridurre il disagio abitativo
2 - Garantire le condizioni del capitale umano	2.1 - Ridurre la disoccupazione per le fasce più deboli della popolazione
	2.2 - Assicurare la piena funzionalità del sistema di protezione sociale e previdenziale
	2.3 - Ridurre il tasso di abbandono scolastico e migliorare il sistema dell'istruzione
	2.4 - Combattere la devianza attraverso prevenzione e integrazione sociale dei soggetti a rischio
3 - Promuovere la salute e il benessere	3.1 - Diminuire l'esposizione della popolazione a i fattori di rischio ambientale e antropico
	3.2 - Diffondere stili di vita sani e rafforzare i sistemi di prevenzione
	3.3 - Garantire l'accesso a servizi sanitarie di cura efficaci, contrastando i divari territoriali

Tavola 2 - Obiettivi, *sub*-obiettivi e *target* dell'agenda 2030 - Obiettivo "Pianeta"

PIANETA	
1 - Arrestare la perdita di biodiversità	1.1 - Salvaguardare e migliorare lo stato di conservazione di specie e habitat per gli ecosistemi, terrestri e acquatici
	1.2 - Arrestare la diffusione delle specie esotiche invasive
	1.3 - Aumentare la superficie protetta terrestre e marina e assicurare l'efficacia della gestione
	1.4 - Proteggere e ripristinare le risorse genetiche e gli ecosistemi naturali connessi ad agricoltura, silvicoltura e acquacoltura
2 - Garantire la gestione sostenibile delle risorse naturali	1.5 - Integrare il valore del capitale naturale (degli ecosistemi e della biodiversità) nei piani, nelle politiche e nei sistemi di contabilità
	2.1 - Mantenere la vitalità dei mari e prevenire gli impatti sull'ambiente marino e costiero
	2.2 - Arrestare il consumo del suolo e combattere la desertificazione
	2.3 - Minimizzare i carichi inquinanti nei suoli, nei corpi idrici e nelle falde acquifere, tenendo in considerazione i livelli di buono stato ecologico dei sistemi naturali
	2.4 - Attuare la gestione integrata delle risorse idriche a tutti i livelli di pianificazione
	2.5 - Massimizzare l'efficienza idrica e adeguare i prelievi alla scarsità d'acqua
	2.6 - Minimizzare le emissioni e abbattere le concentrazioni inquinanti in atmosfera
3 - Creare comunità e territori resilienti per custodire paesaggi e beni culturali	2.7 - Garantire la gestione sostenibile delle foreste e combatterne l'abbandono e il degrado
	3.1 - Prevenire i rischi naturali e antropici e rafforzare le capacità di resilienza di comunità e territori
	3.2 - Assicurare elevate prestazioni ambientali di edifici, infrastrutture e spazi aperti
	3.3 - Rigenerare le città, garantire l'accessibilità e assicurare la sostenibilità delle connessioni
	3.4 - Garantire il ripristino e la deframmentazione degli ecosistemi e favorire le connessioni ecologiche urbano/rurali
3.5 - Assicurare lo sviluppo del potenziale, la gestione sostenibile e la custodia dei territori, dei paesaggi e del patrimonio culturale	

Tavola 3 - Obiettivi, *sub*-obiettivi e *target* dell'agenda 2030 - Obiettivo "Prosperità"

Prosperità	
1 - Finanziare e promuovere la ricerca e l'innovazione sostenibili	1.1 - Aumentare gli investimenti in ricerca e sviluppo
	1.2 - Attuare l'Agenda digitale e potenziare la diffusione delle reti intelligenti
	1.3 - Innovare i processi per prodotto per promuovere il trasferimento tecnologico
2 - Garantire la piena occupazione e la formazione di qualità	2.1 - Garantire accessibilità, qualità e continuità della formazione
	2.2 - Incrementare l'occupazione sostenibile e di qualità
3 - Affermare i modelli sostenibili di produzione e consumo	3.1 - Dematerializzare l'economia migliorando l'efficienza dell'uso delle risorse e promuovendo meccanismi di economia circolare
	3.2 - Promuovere la fiscalità ambientale
	3.3 - Assicurare un equo accesso alle risorse finanziarie
	3.4 - Promuovere la responsabilità sociale e ambientale nelle imprese e nelle amministrazioni
	3.5 - Abbattere la produzione di rifiuti e promuovere il mercato delle materie prime
	3.6 - Promuovere la domanda e accrescere l'offerta di turismo sostenibile
	3.7 - Garantire la sostenibilità dell'agricoltura e della silvicoltura lungo l'intera filiera
4 - Decarbonizzare l'economia	3.8 - Garantire la sostenibilità di acquacoltura e pesca lungo l'intera filiera
	3.9 - Promuovere le eccellenze italiane
	4.1 - Incrementare l'efficienza energetica e la produzione di energia da fonte rinnovabile evitando o riducendo l'impatto sui beni culturali e il paesaggio
	4.2 - Aumentare la mobilità sostenibile di persone e merci
	4.3 - Abbattere le emissioni climalteranti nei settori non ETS

Tavola 4 - Obiettivi, *sub*-obiettivi e *target* dell'agenda 2030 - Obiettivo "Pace"

Pace	
1 - Promuovere una società non violenta e inclusiva	1.1 - Prevenire la violenza su donne e bambini e assicurare adeguata assistenza alle vittime
	1.2 - Garantire l'accoglienza di migranti richiedenti asilo e l'inclusione delle minoranze etniche e religiose
2 - Eliminare ogni forma di discriminazione	2.1 - Eliminare ogni forma di sfruttamento sul lavoro e garantire i diritti dei lavoratori
	2.2 - Garantire la parità di genere
	2.3 - Combattere ogni discriminazione e promuovere il rispetto della diversità
3 - Assicurare la legalità e la giustizia	3.1 - Intensificare la lotta alla criminalità
	3.2 - Contrastare corruzione e concussione nel sistema pubblico
	3.3 - Garantire la qualità e l'efficienza del sistema giudiziario

Tavola 5 - Obiettivi, *sub*-obiettivi e *target* dell'agenda 2030 - Obiettivo "Partnership"

Partnership	
1 - Governance, diritti e lotta alle disuguaglianze	1.1 - Rafforzare il buon governo e la democrazia
	1.2 - Fornire sostegno alle istituzioni nazionali e locali, a reti sociali o d'interesse, ai sistemi di protezione sociale, anche mediante il ricorso ai sindacati e alle organizzazioni della società civile
	1.3 - Migliorare l'interazione tra Stato, corpi intermedi e cittadini al fine di promuovere il rispetto dei diritti umani e i principi di trasparenza
	1.4 - Promuovere l'uguaglianza di genere, l'empowerment delle donne e la valorizzazione del ruolo delle donne nello sviluppo
	1.5 - Impegnarsi nella lotta alla violenza di genere e alle discriminazioni contro le donne: migliorare l'accesso e la fruizione dei servizi alla salute, ai sistemi educativi e formativi, l'indipendenza economica e sociale
	1.6 - Migliorare le condizioni di vita dei giovani e dei minori di età: ridurre il traffico di giovani donne, adolescenti e bambini e il loro sfruttamento nell'ambito del lavoro, le nuove forme di schiavitù, la criminalità minorile, lo sfruttamento dei minori con disabilità, lo sfruttamento sessuale dei minorenni, le pratiche nocive come le mutilazioni genitali delle bambine e altre forme di abuso, violenze e malattie sessuali come HIV/AIDS, le discriminazioni sul diritto di cittadinanza
	1.7 - Promuovere la partecipazione e il protagonismo dei minori e dei giovani perché diventino "agenti del cambiamento". Promuovere l'integrazione sociale, l'educazione inclusiva, la formazione, la valorizzazione dei talenti
2 - Migrazione e sviluppo	2.1 - Favorire il ruolo dei migranti come "attori dello sviluppo"
	2.2 - Promuovere le capacità professionali ed imprenditoriali dei migranti in stretto collegamento con i Paesi di origine
	2.3 - Promuovere modelli di collaborazione tra Europa e Africa per la prevenzione e gestione dei flussi di migranti attraverso il rafforzamento delle capacità istituzionali, la creazione di impiego e di opportunità economiche, il sostegno alla micro-imprenditoria e agli investimenti infrastrutturali in particolare nei Paesi africani
3 - Salute	3.1 - Migliorare l'accesso ai servizi sanitari e contribuire all'espansione della copertura sanitaria universale
	3.2 - Rafforzare i sistemi sanitari di base e la formazione del personale sanitario
	3.3 - Contrastare i fattori di rischio e l'impatto delle emergenze sanitarie: perfezionare meccanismi di allerta precoce e di prevenzione
	3.4 - Impegnarsi nella lotta alle pandemie, AIDS in particolare e nella promozione di campagne di vaccinazione (Fondo Globale, GAVI)
	3.5 - Sostenere la ricerca scientifica, la promozione di una cultura della salute e della prevenzione
	3.6 - Operare per un forte rilancio delle funzioni di sanità pubblica, appoggio alle riforme sanitarie

(segue) Tavola 5 - Obiettivi, *sub*-obiettivi e *target* dell'agenda 2030 - Obiettivo "Partnership"

Partnership	
4 - Istruzione	4.1 - Garantire l'istruzione di base di qualità e senza discriminazioni di Genere
	4.2 - Promuovere la formazione, migliorare le competenze professionali degli insegnanti/docenti, del personale scolastico e degli operatori dello sviluppo
	4.3 - Realizzare un'educazione inclusiva a favore delle fasce sociali maggiormente svantaggiate, emarginate e discriminate
	4.4 - Favorire l'inserimento sociale e lavorativo dei giovani e degli adulti disoccupati offrendo una formazione fortemente professionalizzante basata sullo sviluppo delle capacità e delle competenze
	4.5 - Valorizzare il contributo delle Università: definire percorsi formativi con nuove professionalità, rivolti a studenti dei paesi partner; contribuire allo sviluppo e al rafforzamento di capacità istituzionali; formare i futuri professionisti e dirigenti nei paesi partner; mettere a disposizione strumenti di ricerca destinati a produrre innovazione per lo sviluppo e ad elaborare metodi e modelli di valutazione in linea con le buone pratiche internazionali
5 Agricoltura sostenibile e sicurezza alimentare	5.1 - Garantire la governance e l'accesso alla terra, all'acqua, alle risorse naturali e produttive da parte delle famiglie di agricoltori e piccoli produttori
	5.2 - Sostenere e sviluppare tecniche tradizionali di adattamento a fattori biotici e abiotici
	5.3 - Rafforzare le capacità di far fronte a disastri naturali anche promuovendo le "infrastrutture verdi"
	5.4 - Incentivare politiche agricole, ambientali e sociali favorevoli all'agricoltura familiare e alla pesca artigianale
	5.5 - Favorire l'adozione di misure che favoriscono la competitività sul mercato di prodotti in linea con i principi di sostenibilità delle diete alimentari
	5.6 - Rafforzare l'impegno nello sviluppo delle filiere produttive in settori chiave, richiamando il particolare modello italiano di sviluppo - PMI e distretti locali - e puntando all'incremento della produttività e della produzione, al miglioramento della qualità e alla valorizzazione della tipicità del prodotto, alla diffusione di buone pratiche culturali e alla conservazione delle aree di produzione, alla promozione del commercio equo-solidale, al trasferimento di tecnologia, allo sviluppo dell'agroindustria e dell'export dei prodotti, attraverso qualificati interventi di assistenza tecnica, formazione e capacity building istituzionale
6 - Ambiente, cambiamenti climatici e energia per lo sviluppo	6.1 - Coinvolgere il settore privato nazionale, dalle cooperative all'agrobusiness, attraverso la promozione di partenariati tra il settore privato italiano e quello dei paesi partner
	6.2 - Promuovere interventi nel campo della riforestazione, dell'ammodernamento sostenibile delle aree urbane, della tutela delle aree terrestri e marine protette, delle zone umide, e dei bacini fluviali, della gestione sostenibile della pesca, del recupero delle terre e suoli, specie tramite la rivitalizzazione della piccola agricoltura familiare sostenibile
	6.3 - Contribuire alla resilienza e alla gestione dei nuovi rischi ambientali nelle regioni più deboli ed esposte
	6.4 - Favorire trasferimenti di tecnologia, anche coinvolgendo gli attori profit, in settori come quello energetico, dei trasporti, industriale o della gestione urbana
	6.5 - Promuovere l'energia per lo sviluppo: tecnologie appropriate e sostenibili ottimizzate per i contesti locali in particolare in ambito rurale, nuovi modelli per attività energetiche generatrici di reddito, supporto allo sviluppo di politiche abilitanti e meccanismi regolatori che conducano a una modernizzazione della governance energetica interpretando bisogni e necessità delle realtà locali, sviluppo delle competenze tecniche e gestionali locali, tramite formazione a diversi livelli

(segue) Tavola 5 - Obiettivi, *sub*-obiettivi e *target* dell'agenda 2030 - Obiettivo "Partnership"

Partnership	
7 - Salvaguardia del patrimonio culturale e naturale	7.1 - Contribuire alla diversificazione delle attività soprattutto nelle aree rurali, montane e interne, alla generazione di reddito e di occupazione, alla promozione del turismo sostenibile, allo sviluppo urbano e alla tutela dell'ambiente, al sostegno alle industrie culturali e all'industria turistica, alla valorizzazione dell'artigianato locale e al recupero dei mestieri tradizionali
	7.2 - Intensificare le attività volte all'educazione e alla formazione, al rafforzamento delle capacità istituzionali, al trasferimento di know-how, tecnologia, innovazione, intervenendo a protezione del patrimonio anche in situazioni di crisi post conflitto e calamità naturali
	7.3 - Programmare e mettere a sistema progetti sperimentali orientati verso una maggiore conoscenza del patrimonio paesaggistico e naturale rivolte alle diverse categorie di pubblico da monitorare in un arco temporale da definire, per valutarne le ricadute e gli esiti
8 - Settore privato	8.1 - Promuovere: strumenti finanziari innovativi per stimolare l'effetto "leva" con i fondi privati e migliorare l'accesso al credito da parte delle PMI dei Paesi partner; dialogo strutturato con il settore privato e la società civile; trasferimento di know how in ambiti d'eccellenza dell'economia italiana
	8.2 - Favorire forme innovative di collaborazione tra settore privato profit e non profit, con particolare riferimento alle organizzazioni della società civile presenti nei Paesi partner, ai fini dello sviluppo dell'imprenditoria a livello locale con l'obiettivo di contribuire alla lotta alla povertà attraverso la creazione di lavoro e la crescita economica inclusiva

La base dati utilizzata per sviluppare quanto previsto dalla riforma PNRR M1C1-110 ha come unità elementare di analisi il piano gestionale ed è articolata secondo la struttura anagrafica del bilancio dello Stato, arricchita dalle codifiche del bilancio di genere, cui vengono associati anche i cinque Pilastri dello sviluppo sostenibile che, a loro volta, costituiscono una sintesi delle attribuzioni analitiche secondo gli obiettivi e *sub*-obiettivi come declinati nelle precedenti tavole. La declinazione dei cinque pilastri secondo i *sub*-obiettivi non consente, tuttavia, un immediato riscontro con le unità gestionali di dettaglio del bilancio dello Stato e lo stesso vale anche per le codifiche del bilancio di genere. Questo ha portato a una riduzione della base dati complessiva considerata e all'esclusione di alcune spese dall'esercizio classificatorio. Si tratta, nello specifico, delle spese per il personale e delle

spese relative ad alcune categorie che, nelle quattro codifiche del bilancio di genere, sono considerate *a priori* come neutrali: gli oneri relativi al debito pubblico (Rimborso delle passività finanziarie e Interessi passivi), i trasferimenti al bilancio europeo (Risorse proprie Unione europea), le Poste correttive e compensative e le Acquisizioni di attività finanziarie<sup>11</sup>.

La composizione della spesa statale complessiva, risultante dalle esclusioni di cui sopra, viene rappresentata nella successiva **Tavola 6**, sia in valori assoluti sia in composizione percentuale; le spese analizzate risultano essere, in media triennale, circa il 43,8 per cento del bilancio complessivo.

**Tavola 6 – AS 1689– disegno di legge di bilancio 2026-2028 – stanziamenti di competenza in milioni di euro e composizione percentuale della spesa**

AS 1689 - DDL bilancio 2026-2028	Stanziamenti di competenza		
	2026	2027	2028
Categorie escluse	570.897,7	547.222,2	588.242,0
- di cui Debito pubblico (CE 9, 61)	438.953,0	415.862,5	455.172,9
- altro (CE 8, 10 e 31)	131.944,7	131.359,7	133.069,1
Spesa per il personale	119.367,5	120.671,0	122.304,0
Importi associati	555.348,3	546.384,8	508.706,2
<b>Totale complessivo</b>	<b>1.245.613,4</b>	<b>1.214.278,0</b>	<b>1.219.252,1</b>

AS 1689 - DDL bilancio 2026-2028	Stanziamenti di competenza		
	2026	2027	2028
Categorie escluse	45,83%	45,07%	48,25%
Spesa per il personale	9,58%	9,94%	10,03%
Importi associati	44,58%	45,00%	41,72%
<b>Totale complessivo</b>	<b>100,00%</b>	<b>100,00%</b>	<b>100,00%</b>

Trattandosi, quindi, di una base dati molto analitica si è ritenuto opportuno procedere alla rappresentazione complessiva attraverso alcune tavole sintetiche che considerano l'intero orizzonte triennale del disegno di legge di bilancio 2026-2028.

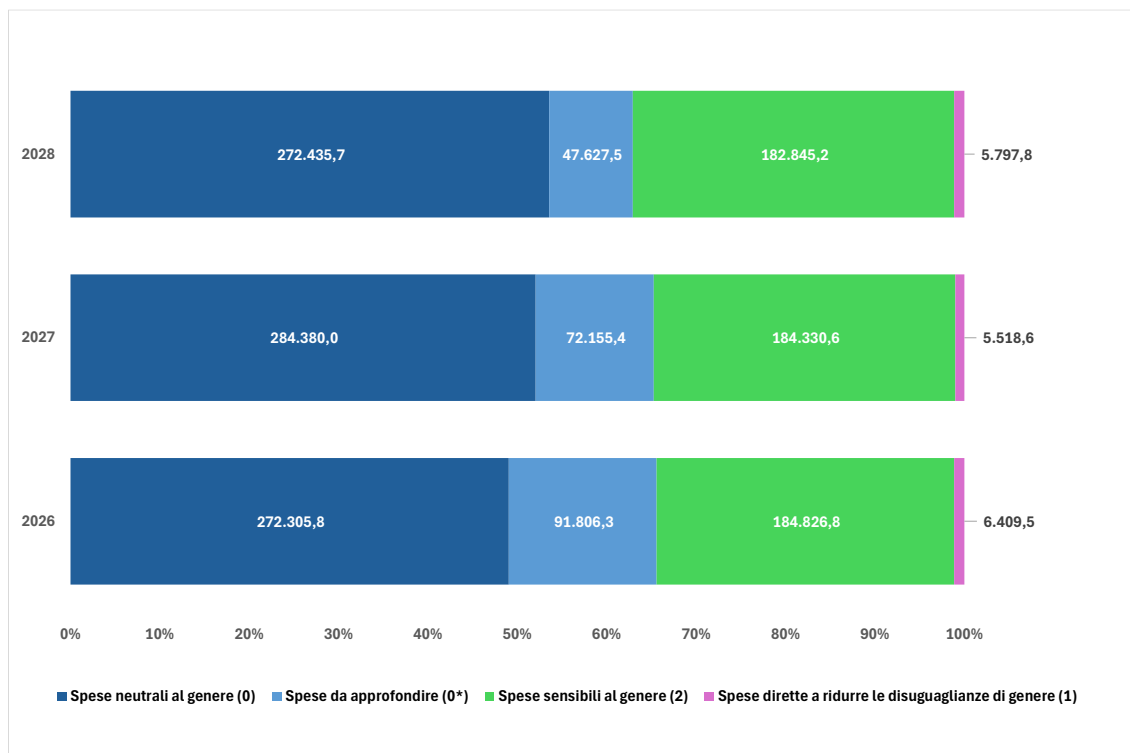
**Tavola 7 - Spese riclassificate per genere per esercizio finanziario (importi associati in milioni di euro e in distribuzione percentuale)**

AS 1689 - DDL bilancio 2026-2028 Spese riclassificate per genere - Importi associati	Stanziamenti di competenza		
	2026	2027	2028
Spese neutrali al genere (0)	272.305,8	284.380,0	272.435,7
Spese da approfondire (0*)	91.806,3	72.155,4	47.627,5
Spese dirette a ridurre le disuguaglianze di genere (1)	6.409,5	5.518,6	5.797,8
Spese sensibili al genere (2)	184.826,8	184.330,6	182.845,2
<b>Totale complessivo</b>	<b>555.348,3</b>	<b>546.384,8</b>	<b>508.706,2</b>

AS 1689 - DDL bilancio 2026-2028 Spese riclassificate per genere - Importi associati	Stanziamenti di competenza		
	2026	2027	2028
Spese neutrali al genere (0)	49,03%	52,05%	53,55%
Spese da approfondire (0*)	16,53%	13,21%	9,36%
Spese dirette a ridurre le disuguaglianze di genere (1)	1,15%	1,01%	1,14%
Spese sensibili al genere (2)	33,28%	33,74%	35,94%
<b>Totale complessivo</b>	<b>100,00%</b>	<b>100,00%</b>	<b>100,00%</b>

<sup>11</sup> Per semplificazione, le spese appartenenti a queste categorie di spesa sono state assunte tutte come neutrali ed escluse dall'esercizio classificatorio, ad eccezione dei capitoli 7175/01 e 7179/01 del Ministero dell'economia e delle finanze, relativi agli oneri derivanti dalla partecipazione dell'Italia ai fondi multilaterali di sviluppo e all'aumento di capitale nelle banche multilaterali di sviluppo, che presentano alcune finalità di genere.

Figura 3 - Spese riclassificate per genere per esercizio finanziario (importi associati in milioni di euro e in distribuzione percentuale)



## 2.2 - Assegnazione delle codifiche delle 5P al bilancio di genere dello Stato

Ai fini dell'attribuzione della spesa del capitolo e del piano gestionale ai Pilastri della sostenibilità, si è adottata una modalità omogenea di riclassificazione escludendo, per tutte le amministrazioni centrali, le spese non attribuibili direttamente a un *target* di riferimento e definendo un nuovo aggregato di spesa "Importi associati" da associare ai cinque pilastri dello sviluppo sostenibile.

L'analisi della denominazione del capitolo-piano gestionale ha permesso, in generale, di lavorare alle attribuzioni di un *sub*-obiettivo e, laddove non è stato possibile per la scarsa informazione al livello del piano gestionale, è stato fatto ricorso alle caratteristiche anagrafiche secondo le finalità della spesa, analizzando sia la struttura amministrativa di appartenenza (centro di responsabilità amministrativa) sia la relativa azione.

A titolo esemplificativo, sono di seguito richiamati alcuni casi per i vari ministeri.

Nel caso del Ministero dell'economia e delle finanze, si riporta l'associazione con il Pilastro "Partnership" e nello specifico con la *sub* priorità 1.1 Rafforzare il buon governo e la democrazia" che rientra tra le principali attività del Ministero. Si evidenziano, inoltre, in misura inferiore, associazioni con il Pilastro "Pace", in particolare le *sub* priorità 3.1 Intensificare la lotta alla criminalità, 3.2 Contrastare corruzione e concussione nel sistema pubblico e 3.3 Garantire la qualità e l'efficienza del sistema giudiziario, obiettivi perseguiti dalla Guardia di finanza, Avvocatura dello Stato e Dipartimento della giustizia tributaria.

Per il Ministero delle imprese e del made in Italy, le spese e le relative azioni risultano associate pienamente al Pilastro "*Prosperità*" 1 – *Finanziare e promuovere la ricerca e innovazione sostenibili, sub-priorità 1.3 – Innovare processi per prodotto per promuovere il trasferimento tecnologico*.

Il Ministero del lavoro e delle politiche sociali – che ha come obiettivo principale la progettazione, realizzazione e coordinamento di interventi di politica del lavoro e sviluppo dell'occupazione, di tutela del lavoro e adeguatezza del sistema previdenziale, di politiche sociali, con particolare riferimento alla prevenzione e riduzione delle condizioni di bisogno e disagio delle persone e delle famiglie – vede una piena associazione della propria spesa al Pilastro "*Persone*" declinato negli obiettivi e sub-obiettivi 2 – *Garantire le condizioni del capitale umano, 2.1 Ridurre la disoccupazione per le fasce più deboli della popolazione e 2.2 – Assicurare la piena funzionalità del sistema di protezione sociale e previdenziale*.

Per quanto riguarda il Ministero della giustizia, preposto a gestire l'organizzazione e il funzionamento dei servizi relativi alla giustizia, i capitoli hanno piena attinenza con il Pilastro "*Pace*" (3 – *Assicurare la legalità e la giustizia, 3.3 – Garantire la qualità e l'efficienza del sistema giudiziario*).

Il Ministero degli affari esteri e della cooperazione internazionale è caratterizzato da capitoli di spesa di complessa classificazione e con denominazione generica che rispecchiano un'attività multi-prioritaria, collegata ad accordi internazionali. Le relative azioni si associano principalmente al Pilastro "*Prosperità*" 1 – *Finanziare e promuovere la ricerca e innovazione sostenibili* e 2 – *Garantire la piena occupazione e formazione di qualità*, e al Pilastro "*Pace*", in particolare per le attività della Direzione generale per la cooperazione allo sviluppo, collegate all'azione Attuazione delle politiche di cooperazione mediante l'Agenzia italiana per la cooperazione allo sviluppo che si associano alle *sub-priorità 1.1 Prevenire la violenza su donne e bambini e assicurare adeguata assistenza alle vittime; 1.2 Garantire l'accoglienza di migranti richiedenti asilo e l'inclusione delle minoranze etniche e religiose e 2.2 Garantire la parità di genere*.

Al Ministero dell'istruzione e del merito sono attribuite le funzioni in materia di istruzione scolastica, definizione degli obiettivi formativi nei diversi gradi e tipologie di istruzione al fine di garantire livelli di prestazione uniformi su tutto il territorio nazionale, e le relative spese sono, quindi, associabili al Pilastro "*Prosperità*" *sub-priorità 2.1 Garantire accessibilità, qualità e continuità della formazione*.

Nel caso del Ministero dell'interno, la maggior parte delle spese per attività istituzionali è associata al Pilastro "*Partnership*" *sub-priorità 1.1 Rafforzare il buon governo e la democrazia e 1.2 Fornire sostegno alle istituzioni nazionali e locali, a reti sociali o d'interesse, ai sistemi di protezione sociale, anche mediante il ricorso ai sindacati e alle Organizzazioni della società civile*, e principalmente al Dipartimento per gli affari interni e territoriali. Le spese relative al personale dei Vigili del fuoco sono state riclassificate nei pilastri *Pianeta (1 – Arrestare la perdita di biodiversità, 1.1 – Salvaguardare e migliorare lo stato di conservazione di specie e habitat per gli ecosistemi, terrestri e acquatici)* e "*Persone*" *sub-priorità 3.1 – Diminuire l'esposizione della popolazione ai fattori di rischio ambientale e antropico*, mentre nel caso delle funzioni di pubblica sicurezza (Polizia e i Carabinieri) è stato associato il pilastro *Pace (3.1 – Intensificare la lotta alla criminalità e 3.2 Contrastare corruzione e concussione nel sistema pubblico)*.

Il Ministero dell'ambiente e della sicurezza energetica ha come obiettivo principale la tutela dell'ambiente da cui deriva l'associazione al Pilastro *Pianeta, sub-priorità 1.1 Salvaguardare e migliorare lo stato di conservazione di specie e habitat per gli ecosistemi, terrestri e acquatici, 2.5 Massimizzare l'efficienza idrica e adeguare i prelievi alla scarsità di*

acqua e 2.7 Garantire la gestione sostenibile delle foreste e combatterne l'abbandono e il degrado.

La riclassificazione delle spese del Ministero delle infrastrutture e dei trasporti è stata di difficile associazione; molti capitoli del Ministero, infatti, sono riclassificati nel Pilastro "Prosperità", in particolare nella sub-priorità 4.2 – *Aumentare la mobilità sostenibile di persone e merci*, mentre per le spese del Dipartimento per le opere pubbliche e le politiche abitative è stata individuata la Priorità "Pianeta", sub-priorità 3.2 – *Assicurare elevate prestazioni ambientali di edifici, infrastrutture e spazi aperti*.

Il Ministero dell'università e della ricerca ha funzioni in materia di istruzione scolastica, universitaria e alta formazione artistica, musicale e coreutica, di ricerca scientifica e tecnologica per cui le relative spese sono state riclassificate in "Prosperità" (1.1 – *Aumentare gli investimenti in ricerca e sviluppo* e 2.1 – *Garantire accessibilità, qualità e continuità della formazione*).

Per il Ministero della difesa, considerate le numerose funzioni svolte in tema di difesa e sicurezza dello Stato, le spese sono state classificate nella Priorità "Pace".

Per il Ministero dell'agricoltura, della sovranità alimentare e delle foreste è stata riscontrata una piena attinenza con il pilastro "Pianeta", sub-priorità 1.4 *Proteggere e ripristinare le risorse genetiche e gli ecosistemi naturali connessi ad agricoltura, silvicoltura e acquacoltura*, e con il pilastro "Pace" sub-priorità 3.1 *Intensificare la lotta alla criminalità*, per quanto riguarda l'attività di vigilanza, prevenzione e repressione delle frodi nel settore agricolo, agroalimentare, agroindustriale e forestale.

Per il Ministero della cultura, avendo il Ministero come obiettivo principale la gestione del Patrimonio culturale, le azioni sono state associate prevalentemente alla Priorità "Pianeta" 3 – *Creare comunità e territori resilienti per custodire paesaggi e beni culturali*, con particolare riferimento alla sub-priorità 3.5 *Assicurare lo sviluppo del potenziale, la gestione sostenibile e la custodia dei territori, dei paesaggi e del patrimonio culturale*.

Le spese del Ministero della salute, pur non trovando la stessa piena corrispondenza con la descrizione del capitolo e del piano gestionale, sono riclassificate nei pilastri *Partnership, 3 - Salute*, in particolare sub-priorità 3.3 *Contrastare i fattori di rischio e l'impatto delle emergenze sanitarie: perfezionare meccanismi di allerta precoce e di prevenzione*, 3.4 *Impegnarsi nella lotta alle pandemie, AIDS in particolare e nella promozione di campagne di vaccinazione (Fondo Globale, GAVI)*, 3.5 *Sostenere la ricerca scientifica, la promozione di una cultura della salute e della prevenzione* e 3.6 *Operare per un forte rilancio delle funzioni di sanità pubblica, appoggio alle riforme sanitarie* e il Pilastro *Persone (3 – Promuovere la salute e il benessere, sub-priorità 3.2 – Diffondere stili di vita sana e rafforzare sistemi di prevenzione e 3.3 – Garantire l'accesso ai servizi sanitari e di cura efficaci, contrastando i divari territoriali)*.

Infine, le spese del Ministero del turismo sono state associate al Pilastro *Prosperità, sub-priorità 3.6 Promuovere la domanda e accrescere l'offerta di turismo sostenibile, 3.9 Promuovere le eccellenze italiane*.

## 2.3 - Punti di forza e criticità

Per l'implementazione della riforma PNRR 1.13, Milestone M1C1-110, è stato adottato un approccio analitico per associare alla struttura del bilancio di genere le 5 P dello

sviluppo sostenibile, secondo la loro massima disaggregazione che si sviluppa su 21 *sub*-obiettivi e 90 *target*. Le possibili combinazioni così determinate sono assai numerose e non di semplice lettura. Pertanto, vengono rappresentate le tavole sintetiche che riassumono la dimensione di genere secondo le quattro codifiche (0, 1, 2, 0\*) e la dimensione della sostenibilità secondo i cinque Pilastri (Persone, Pianeta, Prosperità, Pace, *Partnership*), procedendo verso una semplificazione che individua un unico Pilastro (quello prevalente) per ciascun piano gestionale e riduca sensibilmente in tal modo le possibili combinazioni.

La riforma PNRR chiede di associare due linguaggi profondamente diversi: quello del bilancio, prettamente contabile, e quello della sostenibilità di tipo socioeconomico. Da questo deriva la difficoltà nell'attribuzione delle codifiche e la sua sistematizzazione per tutti i Ministeri, attraverso l'adozione di parametri comuni. Una riflessione sul significato dell'associazione degli attributi della sostenibilità alle spese del bilancio potrebbe tenere in considerazione la differenza tra amministrazioni che producono ed erogano servizi pubblici (quali istruzione, difesa, ordine pubblico e sicurezza) e amministrazioni che operano prevalentemente trasferimenti a soggetti pubblici e privati per alcune specifiche funzioni, come la gestione dei sostegni al sistema economico.

Le percentuali di ripartizione della spesa sulle quattro codifiche di genere sono state determinate a partire dalle percentuali di ripartizione dell'ultimo anno a consuntivo 2024, mentre per il 2026 è stata elaborata direttamente l'assegnazione delle caratteristiche di genere, anche tenendo conto delle proposte fornite dalle Amministrazioni centrali per la spesa a legislazione vigente.

## ***2.4 - Una visione delle dimensioni e dei dati risultanti***

La rappresentazione della spesa statale complessiva - articolata nelle tre tipologie di spesa: personale, categorie escluse e importi associati - è stata propedeutica all'associazione delle spese - capitoli e piani gestionali - ai Pilastri della sostenibilità, considerando il sottoinsieme degli importi associati ed escludendo quei piani gestionali privi di stanziamenti nel triennio di riferimento del disegno di legge di bilancio 2026-2028.

Per consentire una migliore fruibilità dell'insieme dei dati, sono state predisposte una serie di tavole di associazione tra le codifiche del bilancio di genere e i Pilastri di sostenibilità (Tavola 8), considerando il Pilastro prevalente associato a ciascun piano gestionale e prevedendo, in Appendice, un successivo dettaglio per stato di previsione e Missioni.

La figura 4 evidenzia la distribuzione della spesa complessiva (in termini di importi associati) per il primo anno del disegno di legge di bilancio (2026) tra i cinque Pilastri dello sviluppo sostenibile.

Tavola 8 – AS 1689 – Disegno di legge di bilancio 2026-2028. Associazioni tra le codifiche di genere e i 5 Pilastri dello Sviluppo sostenibile (importi associati in milioni di euro e in distribuzione percentuale)

AS 1689 - DDL bilancio 2026 - 2028 Spese riclassificate per genere e 5 Pilastri - Importi associati	Stanzamenti di competenza 2026				
	Spese neutrali al genere (0)	Spese da approfondire (0*)	Spese dirette a ridurre le disuguaglianze di genere (1)	Spese sensibili al genere (2)	Totale complessivo
Pace	14.366,1	5.540,3	338,1	441,0	20.685,4
Partnership	204.951,7	73.599,6	731,0	13.936,2	293.218,4
Persone	18.397,1	7,8	5.329,3	167.372,9	191.107,2
Pianeta	5.417,4	2.472,9	0,6	182,6	8.073,5
Prosperità	29.173,4	10.185,7	10,5	2.894,0	42.263,7
<b>Totale complessivo</b>	<b>272.305,8</b>	<b>91.806,3</b>	<b>6.409,5</b>	<b>184.826,8</b>	<b>555.348,3</b>

AS 1689 - DDL bilancio 2026 - 2028 Spese riclassificate per genere e 5 Pilastri - Importi associati	Stanzamenti di competenza 2026				
	Spese neutrali al genere (0)	Spese da approfondire (0*)	Spese dirette a ridurre le disuguaglianze di genere (1)	Spese sensibili al genere (2)	Totale complessivo
Pace	69,45%	26,78%	1,63%	2,13%	100,00%
Partnership	69,90%	25,10%	0,25%	4,75%	100,00%
Persone	9,63%	0,00%	2,79%	87,58%	100,00%
Pianeta	67,10%	30,63%	0,01%	2,26%	100,00%
Prosperità	69,03%	24,10%	0,02%	6,85%	100,00%

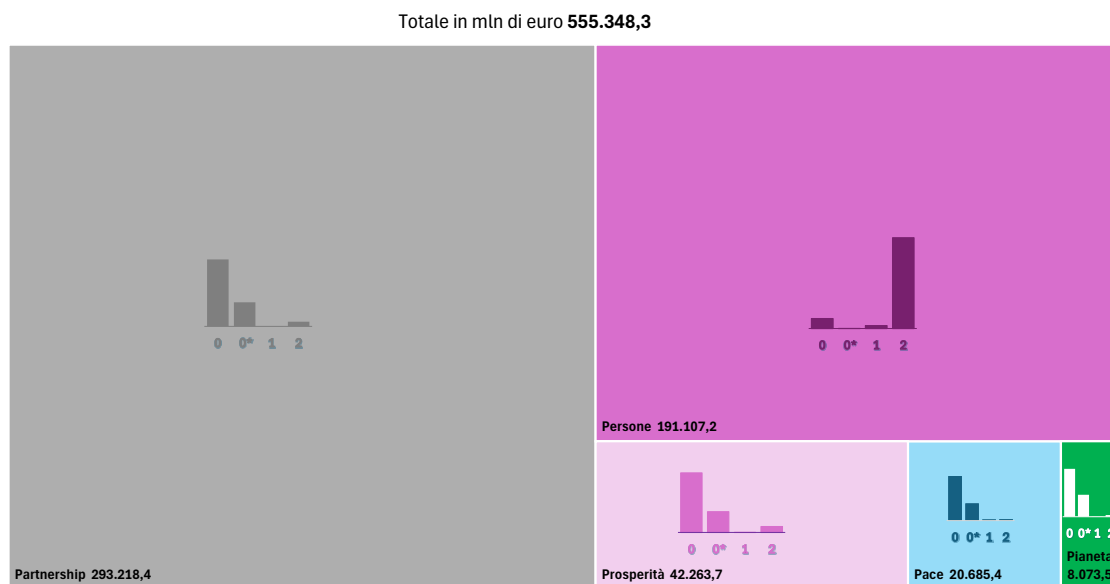
AS 1689 - DDL bilancio 2026 - 2028 Spese riclassificate per genere e 5 Pilastri - Importi associati	Stanzamenti di competenza 2027				
	Spese neutrali al genere (0)	Spese da approfondire (0*)	Spese dirette a ridurre le disuguaglianze di genere (1)	Spese sensibili al genere (2)	Totale complessivo
Pace	15.174,4	5.502,6	345,2	445,5	21.467,7
Partnership	213.936,6	53.499,0	496,3	13.033,3	280.965,2
Persone	18.617,0	13,4	4.654,8	167.509,4	190.794,6
Pianeta	5.672,0	2.581,1	0,5	182,1	8.435,7
Prosperità	30.979,9	10.559,4	21,9	3.160,3	44.721,6
<b>Totale complessivo</b>	<b>284.380,0</b>	<b>72.155,4</b>	<b>5.518,6</b>	<b>184.330,6</b>	<b>546.384,8</b>

AS 1689 - DDL bilancio 2026 - 2028 Spese riclassificate per genere e 5 Pilastri - Importi associati	Stanzamenti di competenza 2027				
	Spese neutrali al genere (0)	Spese da approfondire (0*)	Spese dirette a ridurre le disuguaglianze di genere (1)	Spese sensibili al genere (2)	Totale complessivo
Pace	70,68%	25,63%	1,61%	2,08%	100,00%
Partnership	76,14%	19,04%	0,18%	4,64%	100,00%
Persone	9,76%	0,01%	2,44%	87,80%	100,00%
Pianeta	67,24%	30,60%	0,01%	2,16%	100,00%
Prosperità	69,27%	23,61%	0,05%	7,07%	100,00%

AS 1689 - DDL bilancio 2026 - 2028 Spese riclassificate per genere e 5 Pilastri - Importi associati	Stanzamenti di competenza 2028				
	Spese neutrali al genere (0)	Spese da approfondire (0*)	Spese dirette a ridurre le disuguaglianze di genere (1)	Spese sensibili al genere (2)	Totale complessivo
Pace	14.438,0	4.885,9	346,4	393,3	20.063,6
Partnership	206.892,6	30.603,8	697,1	13.347,0	251.540,5
Persone	18.638,1	11,5	4.733,0	165.866,2	189.248,8
Pianeta	4.959,0	1.697,6	0,5	182,1	6.839,2
Prosperità	27.508,0	10.428,7	20,8	3.056,6	41.014,0
<b>Totale complessivo</b>	<b>272.435,7</b>	<b>47.627,5</b>	<b>5.797,8</b>	<b>182.845,2</b>	<b>508.706,2</b>

AS 1689 - DDL bilancio 2026 - 2028 Spese riclassificate per genere e 5 Pilastri - Importi associati	Stanzamenti di competenza 2028				
	Spese neutrali al genere (0)	Spese da approfondire (0*)	Spese dirette a ridurre le disuguaglianze di genere (1)	Spese sensibili al genere (2)	Totale complessivo
Pace	71,96%	24,35%	1,73%	1,96%	100,00%
Partnership	82,25%	12,17%	0,28%	5,31%	100,00%
Persone	9,85%	0,01%	2,50%	87,64%	100,00%
Pianeta	72,51%	24,82%	0,01%	2,66%	100,00%
Prosperità	67,07%	25,43%	0,05%	7,45%	100,00%

Figura 4 - AS 1689 – disegno di legge di bilancio 2026-2028. Spese riclassificate secondo i 5 Pilastri dello Sviluppo sostenibile - Importi associati in milioni di euro – 2026



Sempre in appendice, unitamente ad ulteriori tavole di dettaglio che mostrano la riclassificazione della spesa secondo una prospettiva di genere per categoria economica (Tavola A1), per missione (Tavola A2), per stato di previsione (Tavola A3), sono state inserite anche due tavole che evidenziano gli effetti della manovra di finanza pubblica (Sezione I e Sezione II)<sup>12</sup> sulla spesa codificata per genere, per categoria economica della spesa, per stato di previsione e per missioni.

Nella successiva tavola 9 viene esposta una sintesi di tali effetti, in termini di stanziamenti di competenza, nel triennio del disegno di legge di bilancio 2026-2028<sup>13</sup>.

Tavola 9 – AS 1689 – disegno di legge di bilancio 2026-2028. Effetti della manovra di bilancio in termini di spese riclassificate per genere

AS 1689 - DDL bilancio 2026-2028 Spese riclassificate per genere - Manovra	Stanziamenti di competenza		
	2026	2027	2028
Spese neutrali al genere (0)	1.675,5	2.663,9	3.547,5
Spese da approfondire (0*)	2.636,4	1.420,5	626,8
Spese dirette a ridurre le disuguaglianze di genere (1)	398,7	245,1	254,0
Spese sensibili al genere (2)	2.611,0	3.820,2	2.914,2
<b>Totale complessivo</b>	<b>7.321,8</b>	<b>8.149,7</b>	<b>7.342,5</b>

<sup>12</sup> Cfr. Tavola I.6a - Spesa per categoria economica: previsioni iniziali e assestate 2025 e previsioni del disegno di legge di bilancio 2026-2028. Stanziamenti di competenza nella Relazione illustrativa al Disegno di legge di bilancio 2026-2028

<sup>13</sup> La riduzione delle spese dirette nel triennio è dovuta in gran parte all'effetto congiunto del bonus Mamme, incrementato a 60 euro mensili e confermato per il 2026 (quale integrazione del reddito delle lavoratrici madri con due o più figli), e del posticipo al 2027 dell'esonero contributivo per le lavoratrici madri.

## CAPITOLO 3 - Conclusioni

La realizzazione di un percorso condiviso tra le Amministrazioni centrali dello Stato, il Dipartimento della Ragioneria generale dello Stato del Ministero dell'economia e delle finanze e il Dipartimento delle pari opportunità della Presidenza del Consiglio dei ministri, che preveda anche un'interazione attiva nelle classificazioni sia del bilancio di genere sia degli obiettivi di sostenibilità, è importante al fine di raggiungere un obiettivo di miglioramento del sistema complessivo, nonché per garantire la qualità dei risultati e, soprattutto, il loro utilizzo a fini programmatici secondo un effettivo percorso di avvicinamento al *gender mainstreaming*.

L'avvio del progetto *Gender Flagship*, sostenuto dallo *Strumento di Supporto Tecnico (TSI)* della Commissione europea (*SG-Reform*), ha fornito l'occasione per aumentare la consapevolezza e la conoscenza del bilancio di genere tra le Amministrazioni centrali dello Stato come strumento di valutazione nella progettazione delle politiche pubbliche. L'obiettivo principale è quello di migliorare e rafforzare l'impegno e il coinvolgimento delle amministrazioni nel processo di classificazione della spesa secondo una prospettiva di genere sia *ex ante* - in linea con la riforma 1.13 del PNRR e immaginando una valutazione di impatto preliminare delle politiche pubbliche - sia a consuntivo, con la possibilità di una misurazione *ex post* degli effettivi impatti delle politiche stesse.



# Appendice



Tavola A1 – Spese secondo una prospettiva di genere per categorie economiche (milioni di euro)

Categoria Economica		Spese neutrali al genere	Spese da approfondire	Spese dirette a ridurre le disuguaglianze di genere	Spese sensibili al genere	Totale
<b>TITOLO I - SPESE CORRENTI</b>						
01-REDDITI DA LAVORO DIPENDENTE	2026	54.296,2	34.428,2	2.837,2	22.374,1	113.935,7
	2027	55.519,0	34.624,1	2.818,5	22.326,2	115.287,9
	2028	56.777,0	35.059,9	2.804,2	22.311,6	116.952,6
02-CONSUMI INTERMEDI	2026	7.009,2	7.691,5	57,2	1.092,2	15.850,1
	2027	6.523,0	7.472,4	54,8	1.040,7	15.090,8
	2028	6.413,3	7.474,2	53,2	994,9	14.935,6
03-IMPOSTE PAGATE SULLA PRODUZIONE	2026	3.012,8	1.222,0	176,0	1.418,6	5.829,3
	2027	2.993,0	1.201,6	174,6	1.411,2	5.780,4
	2028	2.978,4	1.193,6	173,6	1.405,6	5.751,1
04-TRASFERIMENTI CORRENTI AD AMMINISTRAZIONI PUBBLICHE	2026	173.928,8	9.703,1	5.845,3	179.675,7	369.152,9
	2027	174.436,2	9.611,0	5.428,3	179.413,1	368.888,7
	2028	173.755,5	9.579,6	5.505,8	178.038,3	366.879,2
05-TRASFERIMENTI CORRENTI A FAMIGLIE E ISTITUZIONI SOCIALI PRIVATE	2026	2.141,6	11.099,9	0,3	1.592,4	14.834,2
	2027	2.174,2	11.255,6	0,3	1.574,2	15.004,3
	2028	2.266,4	10.652,1	0,3	1.585,2	14.504,0
06-TRASFERIMENTI CORRENTI A IMPRESE	2026	2.992,6	5.092,1	-	948,3	9.033,0
	2027	3.035,4	5.103,6	-	948,3	9.087,3
	2028	2.814,5	4.595,7	-	948,3	8.358,5
07-TRASFERIMENTI CORRENTI A ESTERO	2026	484,4	1.446,9	-	49,0	1.980,3
	2027	337,2	1.415,6	-	49,0	1.801,7
	2028	340,1	971,8	-	49,0	1.360,8
08-RISORSE PROPRIE UE	2026	25.560,0	-	-	-	25.560,0
	2027	25.960,0	-	-	-	25.960,0
	2028	27.750,0	-	-	-	27.750,0
09-INTERESSI PASSIVI E ALTRI ONERI FINANZIARI	2026	108.908,2	-	-	-	108.908,2
	2027	112.973,5	-	-	-	112.973,5
	2028	114.363,8	-	-	-	114.363,8
10-RIMBORSI E POSTE CORRETTIVE DELLE ENTRATE	2026	105.097,7	-	-	-	105.097,7
	2027	104.191,6	-	-	-	104.191,6
	2028	104.614,9	-	-	-	104.614,9
12-ALTRE USCITE CORRENTI	2026	3.133,9	206,6	-	-	3.340,5
	2027	3.133,9	244,0	-	-	3.377,8
	2028	3.133,9	155,3	-	-	3.289,1
13-FONDI DA RIPARTIRE DI PARTE CORRENTE	2026	12.584,8	235,3	56,4	428,3	13.304,7
	2027	10.846,8	484,4	-	479,8	11.811,0
	2028	10.919,0	398,9	3,0	475,8	11.796,7
<b>TOTALE TITOLO I - SPESE CORRENTI</b>	<b>2026</b>	<b>499.150,2</b>	<b>71.125,6</b>	<b>8.972,3</b>	<b>207.578,6</b>	<b>786.826,6</b>
	<b>2027</b>	<b>502.123,7</b>	<b>71.412,2</b>	<b>8.476,5</b>	<b>207.242,5</b>	<b>789.255,0</b>
	<b>2028</b>	<b>506.126,6</b>	<b>70.081,1</b>	<b>8.540,0</b>	<b>205.808,8</b>	<b>790.556,4</b>

(segue) Tavola A1 – Spese secondo una prospettiva di genere per categorie economiche (milioni di euro)

Categoria Economica		Spese neutrali al genere	Spese da approfondire	Spese dirette a ridurre le disuguaglianze di genere	Spese sensibili al genere	Totale
<b>TITOLO II - SPESE IN CONTO CAPITALE</b>						
21-INVESTIMENTI FISSI LORDI E ACQUISTI DI TERRENI	2026	11.487,0	1.614,2	3,7	41,6	13.146,4
	2027	12.358,4	1.977,0	3,7	158,5	14.497,6
	2028	11.512,7	1.707,5	3,8	86,0	13.310,1
22-CONTRIBUTI AGLI INVESTIMENTI AD AMMINISTRAZIONI PUBBLICHE	2026	36.403,9	2.908,4	427,4	555,0	40.294,7
	2027	42.227,2	1.025,3	-	79,3	43.331,8
	2028	34.873,7	740,1	200,0	40,5	35.854,3
23-CONTRIBUTI AGLI INVESTIMENTI AD IMPRESE	2026	15.149,4	50.840,9	1,7	2,8	65.994,8
	2027	21.629,1	32.959,3	13,6	5,9	54.607,9
	2028	19.747,9	10.769,9	12,5	4,1	30.534,3
24-CONTRIBUTI AGLI INVESTIMENTI A FAMIGLIE E ISTITUZIONI SOCIALI PRIVATE	2026	288,9	31,8	-	-	320,7
	2027	286,9	31,4	-	-	318,3
	2028	12,9	30,1	-	-	43,0
25-CONTRIBUTI AGLI INVESTIMENTI A ESTERO	2026	619,6	-	-	-	619,6
	2027	553,6	20,0	-	-	573,6
	2028	503,6	10,0	-	-	513,6
26-ALTRI TRASFERIMENTI IN CONTO CAPITALE	2026	3.766,1	365,0	-	-	4.131,1
	2027	3.613,5	15,0	-	-	3.628,5
	2028	3.525,0	-	-	-	3.525,0
27-FONDI DA RIPARTIRE IN CONTO CAPITALE	2026	2.495,8	30,0	-	10,0	2.535,8
	2027	3.399,9	1,4	-	140,0	3.541,3
	2028	2.792,4	1,4	-	140,0	2.933,8
31-ACQUISIZIONI DI ATTIVITA' FINANZIARIE	2026	1.141,6	186,5	9,5	361,5	1.699,0
	2027	987,9	262,7	9,8	374,6	1.634,9
	2028	505,5	241,8	10,9	414,2	1.172,4
<b>TOTALE TITOLO II - SPESE IN CONTO CAPITALE</b>	<b>2026</b>	<b>71.352,3</b>	<b>55.976,8</b>	<b>442,2</b>	<b>970,8</b>	<b>128.742,1</b>
	<b>2027</b>	<b>85.056,5</b>	<b>36.292,0</b>	<b>27,2</b>	<b>758,2</b>	<b>122.134,0</b>
	<b>2028</b>	<b>73.473,8</b>	<b>13.500,8</b>	<b>227,3</b>	<b>684,7</b>	<b>87.886,6</b>
<b>TITOLO III - RIMBORSO PASSIVITA' FINANZIARIE</b>						
61-RIMBORSO PASSIVITA' FINANZIARIE	2026	330.044,8	-	-	-	330.044,8
	2027	302.889,1	-	-	-	302.889,1
	2028	340.809,1	-	-	-	340.809,1
<b>TOTALE TITOLO III - RIMBORSO PASSIVITA' FINANZIARIE</b>	<b>2026</b>	<b>330.044,8</b>	<b>-</b>	<b>-</b>	<b>-</b>	<b>330.044,8</b>
	<b>2027</b>	<b>302.889,1</b>	<b>-</b>	<b>-</b>	<b>-</b>	<b>302.889,1</b>
	<b>2028</b>	<b>340.809,1</b>	<b>-</b>	<b>-</b>	<b>-</b>	<b>340.809,1</b>
<b>TOTALE COMPLESSIVO</b>	<b>2026</b>	<b>900.547,2</b>	<b>127.102,4</b>	<b>9.414,5</b>	<b>208.549,4</b>	<b>1.245.613,4</b>
	<b>2027</b>	<b>890.069,3</b>	<b>107.704,3</b>	<b>8.503,7</b>	<b>208.000,8</b>	<b>1.214.278,0</b>
	<b>2028</b>	<b>920.409,5</b>	<b>83.581,9</b>	<b>8.767,3</b>	<b>206.493,5</b>	<b>1.219.252,1</b>

Tavola A2 – Spese secondo una prospettiva di genere per missione (milioni di euro)

Spese secondo una prospettiva di genere per Missione (milioni di euro)						
Missione		Spese neutrali al genere	Spese da approfondire	Spese dirette a ridurre le diseguaglianze di genere	Spese sensibili al genere	Totale
01 - Organi costituzionali, a rilevanza costituzionale e Presidenza del Consiglio dei ministri	2026	2.825,4	437,8	60,1	35,5	3.358,9
	2027	2.433,4	381,2	60,1	35,5	2.910,2
	2028	2.431,6	318,8	60,1	35,0	2.845,6
02 - Amministrazione generale e supporto alla rappresentanza generale di Governo e dello Stato sul territorio	2026	755,8	13,0	-	63,0	831,9
	2027	671,7	32,7	-	57,8	762,3
	2028	662,9	32,6	-	57,5	753,0
03 - Relazioni finanziarie con le autonomie territoriali	2026	144.124,8	6,5	400,7	12.188,2	156.720,3
	2027	144.271,0	2,7	0,7	11.828,9	156.103,3
	2028	143.335,2	2,6	200,7	12.173,9	155.712,4
04 - L'Italia in Europa e nel mondo	2026	36.455,1	5.489,3	306,7	956,8	43.207,9
	2027	37.842,6	3.436,5	292,1	419,6	41.990,7
	2028	36.096,6	2.925,8	294,1	459,2	39.775,7
05 - Difesa e sicurezza del territorio	2026	19.812,6	10.530,6	709,5	761,2	31.814,0
	2027	20.744,7	10.312,2	708,0	695,4	32.460,2
	2028	20.190,9	10.218,4	698,7	694,4	31.802,5
06 - Giustizia	2026	3.178,9	7.263,4	186,6	993,0	11.621,9
	2027	3.157,8	7.125,8	189,6	1.066,1	11.539,2
	2028	3.109,7	6.979,3	191,3	1.017,7	11.297,9
07 - Ordine pubblico e sicurezza	2026	12.312,5	370,6	39,8	141,4	12.864,3
	2027	12.578,7	410,0	37,7	147,4	13.173,8
	2028	12.433,0	379,6	37,9	147,6	12.998,1
08 - Soccorso civile	2026	5.809,9	748,4	-	-	6.558,2
	2027	5.744,9	424,3	-	-	6.169,1
	2028	5.609,6	389,7	-	-	5.999,3
09 - Agricoltura, politiche agroalimentari e pesca	2026	1.077,2	557,6	-	-	1.634,8
	2027	941,0	560,6	-	-	1.501,6
	2028	816,4	65,9	-	-	882,3
10 - Energia e diversificazione delle fonti energetiche	2026	1.051,8	10,4	-	-	1.062,3
	2027	979,7	47,8	-	-	1.027,5
	2028	989,7	9,1	-	-	998,9
11 - Competitività e sviluppo delle imprese	2026	10.530,0	62.867,1	1,9	2,9	73.401,8
	2027	8.884,1	45.197,3	13,8	6,0	54.101,2
	2028	6.618,9	22.646,9	12,7	4,2	29.282,7
12 - Regolazione dei mercati	2026	36,9	0,3	-	-	37,2
	2027	36,9	0,3	-	-	37,2
	2028	37,0	0,3	-	-	37,3
13 - Diritto alla mobilità e sviluppo dei sistemi di trasporto	2026	14.251,2	25,2	-	10,2	14.286,5
	2027	22.669,0	31,7	-	140,2	22.840,9
	2028	21.726,2	0,2	-	140,2	21.866,6
14 - Infrastrutture pubbliche e logistica	2026	7.185,9	97,2	-	1,9	7.285,0
	2027	10.164,3	159,4	-	1,9	10.325,6
	2028	9.311,8	120,6	-	1,9	9.434,3
15 - Comunicazioni	2026	635,4	262,9	-	-	898,2
	2027	511,1	262,9	-	-	773,9
	2028	510,7	262,9	-	-	773,5
16 - Commercio internazionale ed internazionalizzazione del sistema produttivo	2026	355,1	280,8	-	11,2	647,1
	2027	354,6	135,8	-	11,2	501,7
	2028	354,7	135,2	-	11,2	501,1
17 - Ricerca e innovazione	2026	3.831,5	416,5	-	4,1	4.252,0
	2027	4.056,4	415,2	-	4,1	4.475,6
	2028	3.892,5	443,2	-	4,1	4.339,8

(segue) Tavola A2 – Spese secondo una prospettiva di genere per missione (milioni di euro)

Missione		Spese neutrali al genere	Spese da approfondire	Spese dirette a ridurre le disuguaglianze di genere	Spese sensibili al genere	Totale
18 - Sviluppo sostenibile e tutela del territorio e dell'ambiente	2026	2.377,1	499,7	4,5	0,1	2.881,3
	2027	1.894,4	573,4	4,6	0,1	2.472,5
	2028	1.505,3	543,6	4,7	0,1	2.053,7
19 - Casa e assetto urbanistico	2026	463,2	350,3	-	-	813,4
	2027	410,5	50,3	-	-	460,8
	2028	251,2	50,3	-	-	301,5
20 - Tutela della salute	2026	1.878,1	2,8	31,2	201,9	2.114,0
	2027	1.642,3	2,8	30,0	182,5	1.857,7
	2028	1.641,5	2,8	28,5	170,3	1.843,0
21 - Tutela e valorizzazione dei beni e attivita' culturali e paesaggistici	2026	689,0	1.937,0	-	182,0	2.808,1
	2027	671,9	2.226,2	-	181,5	3.079,6
	2028	692,5	1.979,5	-	181,5	2.853,5
22 - Istruzione scolastica	2026	27.004,3	4.963,7	2.045,7	23.758,4	57.772,2
	2027	26.622,8	4.888,8	2.023,3	23.659,6	57.194,4
	2028	26.546,5	4.904,0	2.015,1	23.532,2	56.997,8
23 - Istruzione universitaria e formazione post-universitaria	2026	858,8	9.711,9	4,7	839,8	11.415,2
	2027	800,9	9.838,9	4,7	959,0	11.603,6
	2028	689,4	9.785,5	4,7	901,6	11.381,2
24 - Diritti sociali, politiche sociali e famiglia	2026	881,9	3,3	4.319,7	64.234,9	69.439,8
	2027	899,3	3,1	4.022,6	65.054,7	69.979,6
	2028	994,2	1,4	4.097,6	65.856,5	70.949,7
25 - Politiche previdenziali	2026	1.095,1	11.406,3	1.129,7	100.399,9	114.031,0
	2027	1.444,4	11.406,3	943,6	99.890,2	113.684,5
	2028	1.457,7	11.406,3	948,3	97.393,5	111.205,8
26 - Politiche per il lavoro	2026	15.604,2	0,9	86,3	1.499,4	17.190,7
	2027	15.494,9	0,8	86,3	1.472,9	17.054,9
	2028	15.433,7	0,7	86,3	1.470,8	16.991,5
27 - Immigrazione, accoglienza e garanzia dei diritti	2026	161,4	1.187,6	-	1.807,5	3.156,5
	2027	156,5	1.372,3	-	1.623,2	3.152,0
	2028	147,5	1.274,4	-	1.627,4	3.049,4
28 - Sviluppo e riequilibrio territoriale	2026	8.716,8	-	-	-	8.716,8
	2027	11.113,6	-	-	-	11.113,6
	2028	9.761,0	-	-	-	9.761,0
29 - Politiche economico-finanziarie e di bilancio e tutela della finanza pubblica	2026	119.768,8	4.808,0	5,6	80,7	124.663,1
	2027	119.913,2	4.836,4	5,8	80,8	124.836,3
	2028	120.336,2	4.937,5	6,0	80,9	125.360,6
30 - Giovani e sport	2026	1.123,9	139,1	0,4	2,0	1.265,4
	2027	966,8	187,8	0,5	2,0	1.157,0
	2028	951,9	29,8	0,3	2,0	983,9
31 - Turismo	2026	157,4	90,6	-	0,4	248,4
	2027	137,5	134,5	-	0,3	272,4
	2028	81,9	104,0	-	0,3	186,2
32 - Servizi istituzionali e generali delle amministrazioni pubbliche	2026	3.528,1	801,6	81,3	155,0	4.566,0
	2027	3.332,3	736,8	80,3	153,1	4.302,5
	2028	3.237,1	736,4	80,3	152,3	4.206,0
33 - Fondi da ripartire	2026	21.311,9	1.821,7	-	218,1	23.351,7
	2027	21.587,4	2.509,5	-	327,0	24.423,9
	2028	22.430,7	2.894,5	-	377,3	25.702,5
34 - Debito pubblico	2026	430.697,3	-	-	-	430.697,3
	2027	406.938,7	-	-	-	406.938,7
	2028	446.123,9	-	-	-	446.123,9
<b>TOTALE COMPLESSIVO</b>	<b>2026</b>	<b>900.547,2</b>	<b>127.102,4</b>	<b>9.414,5</b>	<b>208.549,4</b>	<b>1.245.613,4</b>
	<b>2027</b>	<b>890.069,3</b>	<b>107.704,3</b>	<b>8.503,7</b>	<b>208.000,8</b>	<b>1.214.278,0</b>
	<b>2028</b>	<b>920.409,5</b>	<b>83.581,9</b>	<b>8.767,3</b>	<b>206.493,5</b>	<b>1.219.252,1</b>

Tavola A3 – Spese secondo una prospettiva di genere per stati di previsione (milioni di euro)

Stati di previsione		Spese neutrali al genere	Spese da approfondire	Spese dirette a ridurre le disuguaglianze di genere	Spese sensibili al genere	Totale
02 - MINISTERO DELL'ECONOMIA E DELLE FINANZE	2026	768.900,3	86.890,8	324,9	14.050,1	870.166,2
	2027	755.591,4	67.368,2	491,1	13.348,7	836.799,4
	2028	791.445,1	44.986,6	492,3	13.846,2	850.770,2
03 - MINISTERO DELLE IMPRESE E DEL MADE IN ITALY	2026	9.226,4	117,2	3,6	3,7	9.350,9
	2027	8.376,7	514,3	15,5	6,8	8.913,3
	2028	6.470,8	412,5	14,4	5,0	6.902,7
04 - MINISTERO DEL LAVORO E DELLE POLITICHE SOCIALI	2026	17.057,8	30,6	5.322,9	165.413,2	187.824,5
	2027	17.301,0	28,3	4.648,6	165.761,3	187.739,2
	2028	17.243,0	26,4	4.728,3	164.102,3	186.100,0
05 - MINISTERO DELLA GIUSTIZIA	2026	2.821,2	7.395,5	186,6	994,3	11.397,6
	2027	2.767,2	7.218,7	189,6	1.067,3	11.242,9
	2028	2.719,6	7.076,5	191,3	1.019,0	11.006,3
06 - MINISTERO DEGLI AFFARI ESTERI E DELLA COOPERAZIONE INTERNAZIONALE	2026	776,6	2.768,3	273,1	11,2	3.829,3
	2027	784,8	2.569,1	283,4	11,2	3.648,6
	2028	780,2	2.107,6	284,4	11,2	3.183,4
07 - MINISTERO DELL'ISTRUZIONE E DEL MERITO	2026	27.124,8	4.988,6	2.046,9	23.761,0	57.921,3
	2027	26.739,1	4.915,1	2.024,6	23.662,4	57.341,1
	2028	26.667,5	4.930,4	2.016,4	23.535,0	57.149,2
08 - MINISTERO DELL'INTERNO	2026	27.139,3	385,8	434,5	2.218,6	30.178,2
	2027	28.059,1	459,1	32,5	1.883,8	30.434,5
	2028	27.586,6	431,4	232,7	1.786,0	30.036,7
09 - MINISTERO DELL'AMBIENTE E DELLA SICUREZZA ENERGETICA	2026	3.432,9	26,9	1,6	1,8	3.463,2
	2027	2.867,6	132,9	1,2	1,4	3.003,1
	2028	2.462,1	52,3	1,1	1,3	2.516,7
10 - MINISTERO DELLE INFRASTRUTTURE E DEI TRASPORTI	2026	17.127,6	472,6	1,2	12,0	17.613,4
	2027	20.223,9	241,3	1,2	142,0	20.608,4
	2028	18.685,1	171,1	1,2	142,1	18.999,5
11 - MINISTERO DELL'UNIVERSITA' E DELLA RICERCA	2026	2.909,9	10.129,0	4,7	843,9	13.887,5
	2027	2.998,6	10.254,6	4,7	963,0	14.221,0
	2028	2.800,9	10.229,3	4,7	905,6	13.940,5
12 - MINISTERO DELLA DIFESA	2026	19.595,3	11.173,1	780,3	849,7	32.398,4
	2027	20.189,4	10.958,1	778,8	783,5	32.709,8
	2028	19.639,0	10.883,4	769,7	782,7	32.074,7
13 - MINISTERO DELL'AGRICOLTURA, DELLA SOVRANITA' ALIMENTARE E DELLE FORESTE	2026	1.189,4	557,6	1,6	1,2	1.749,9
	2027	1.049,4	560,6	1,5	1,0	1.612,5
	2028	924,3	65,9	1,5	1,0	992,7
14 - MINISTERO DELLA CULTURA	2026	734,9	2.073,0	-	185,6	2.993,6
	2027	711,3	2.346,6	-	184,7	3.242,6
	2028	732,7	2.101,7	-	184,8	3.019,1
15 - MINISTERO DELLA SALUTE	2026	2.334,2	2,8	32,3	202,1	2.571,4
	2027	2.255,7	2,8	31,0	182,7	2.472,3
	2028	2.154,5	2,8	29,4	170,5	2.357,3
16 - MINISTERO DEL TURISMO	2026	176,6	90,6	-	0,9	268,1
	2027	153,9	134,5	-	0,9	289,2
	2028	98,1	104,0	-	0,8	203,0
<b>TOTALE COMPLESSIVO</b>	<b>2026</b>	<b>900.547,2</b>	<b>127.102,4</b>	<b>9.414,5</b>	<b>208.549,4</b>	<b>1.245.613,4</b>
	<b>2027</b>	<b>890.069,3</b>	<b>107.704,3</b>	<b>8.503,7</b>	<b>208.000,8</b>	<b>1.214.278,0</b>
	<b>2028</b>	<b>920.409,5</b>	<b>83.581,9</b>	<b>8.767,3</b>	<b>206.493,5</b>	<b>1.219.252,1</b>

Tavola B1 – Spese secondo una prospettiva di genere per classificazione economica – effetti della manovra (milioni di euro)

Categoria Economica		Spese neutrali al genere	Spese da approfondire	Spese dirette a ridurre le disuguaglianze di genere	Spese sensibili al genere	Totale
<b>TITOLO I - SPESE CORRENTI</b>						
01 - REDDITI DA LAVORO DIPENDENTE	2026	59,6	12,4	0,1	2,0	74,0
	2027	45,6	5,3	1,6	4,0	34,7
	2028	18,2	27,0	4,8	14,9	28,6
02 - CONSUMI INTERMEDI	2026	75,1	6,5	0,2	11,7	93,5
	2027	49,3	7,9	0,1	14,3	71,6
	2028	49,2	11,4	0,2	14,6	75,4
03 - IMPOSTE PAGATE SULLA PRODUZIONE	2026	-	-	-	-	-
	2027	-	-	-	-	-
	2028	-	-	-	-	-
04 - TRASFERIMENTI CORRENTI AD AMMINISTRAZIONI PUBBLICHE	2026	1.075,1	2,0	400,0	2.626,6	4.099,8
	2027	834,0	0,2	304,9	3.768,8	4.907,4
	2028	1.547,0	0,2	311,9	2.854,5	4.713,3
05 - TRASFERIMENTI CORRENTI A FAMIGLIE E ISTITUZIONI SOCIALI PRIVATE	2026	13,6	515,1	-	1,8	499,7
	2027	13,9	497,0	-	2,3	480,8
	2028	13,2	2,9	-	2,3	18,4
06 - TRASFERIMENTI CORRENTI A IMPRESE	2026	7,9	121,3	-	0,1	113,3
	2027	20,6	252,9	-	0,1	232,2
	2028	20,8	251,7	-	0,1	230,9
07 - TRASFERIMENTI CORRENTI A ESTERO	2026	77,3	-	-	15,0	92,3
	2027	0,5	-	-	15,0	15,5
	2028	0,5	-	-	15,0	15,5
08 - RISORSE PROPRIE UE	2026	-	-	-	-	-
	2027	-	-	-	-	-
	2028	-	-	-	-	-
09 - INTERESSI PASSIVI E ALTRI ONERI FINANZIARI	2026	87,9	-	-	-	87,9
	2027	146,5	-	-	-	146,5
	2028	313,2	-	-	-	313,2
10 - RIMBORSI E POSTE CORRETTIVE DELLE ENTRATE	2026	255,2	-	-	-	255,2
	2027	300,1	-	-	-	300,1
	2028	1.184,1	-	-	-	1.184,1
12 - ALTRE USCITE CORRENTI	2026	-	-	-	-	-
	2027	-	-	-	-	-
	2028	-	-	-	-	-
13 - FONDI DA RIPARTIRE DI PARTE CORRENTE	2026	2.824,5	166,0	1,2	0,9	2.656,5
	2027	459,5	0,5	61,3	49,1	446,9
	2028	630,5	0,7	61,3	49,1	617,7
<b>TOTALE TITOLO I - SPESE CORRENTI</b>	<b>2026</b>	<b>3.653,4</b>	<b>449,4</b>	<b>398,7</b>	<b>2.625,1</b>	<b>7.126,8</b>
	<b>2027</b>	<b>1.010,8</b>	<b>746,5</b>	<b>245,1</b>	<b>3.820,3</b>	<b>5.822,7</b>
	<b>2028</b>	<b>1.205,8</b>	<b>263,6</b>	<b>255,3</b>	<b>2.916,6</b>	<b>4.641,2</b>

(segue) Tavola B1 – Spese secondo una prospettiva di genere per classificazione economica – effetti della manovra (milioni di euro)

Categoria Economica		Spese neutrali al genere	Spese da approfondire	Spese dirette a ridurre le disuguaglianze di genere	Spese sensibili al genere	Totale
<b>TITOLO II - SPESE IN CONTO CAPITALE</b>						
21 - INVESTIMENTI FISSI LORDI E ACQUISTI DI TERRENI	2026	617,1	293,2	0,0	1,1	911,5
	2027	514,7	199,8	0,0	0,1	714,6
	2028	427,8	216,6	0,0	0,3	644,7
22 - CONTRIBUTI AGLI INVESTIMENTI AD AMMINISTRAZIONI PUBBLICHE	2026	1.491,0	21,5	-	-	1.512,5
	2027	311,4	20,4	-	-	331,7
	2028	256,6	42,3	-	-	214,3
23 - CONTRIBUTI AGLI INVESTIMENTI AD IMPRESE	2026	350,1	2.151,8	-	-	1.801,7
	2027	1.890,0	839,2	-	-	2.729,2
	2028	1.767,7	588,8	1,3	2,1	2.353,1
24 - CONTRIBUTI AGLI INVESTIMENTI A FAMIGLIE E ISTITUZIONI SOCIALI PRIVATE	2026	0,0	-	-	-	0,0
	2027	0,0	-	-	-	0,0
	2028	0,0	-	-	-	0,0
25 - CONTRIBUTI AGLI INVESTIMENTI A ESTERO	2026	46,1	-	-	-	46,1
	2027	3,9	-	-	-	3,9
	2028	0,5	-	-	-	0,5
26 - ALTRI TRASFERIMENTI IN CONTO CAPITALE	2026	327,2	350,0	-	-	677,2
	2027	493,3	-	-	-	493,3
	2028	595,8	-	-	-	595,8
27 - FONDI DA RIPARTIRE IN CONTO CAPITALE	2026	110,1	-	-	13,0	123,1
	2027	130,9	0,0	-	-	130,9
	2028	84,1	0,0	-	-	84,1
31 - ACQUISIZIONI DI ATTIVITA' FINANZIARIE	2026	14,5	-	-	-	14,5
	2027	4,5	55,0	-	-	50,5
	2028	4,5	33,4	-	-	28,9
<b>TOTALE TITOLO II - SPESE IN CONTO CAPITALE</b>	<b>2026</b>	<b>2.209,6</b>	<b>2.187,0</b>	<b>0,0</b>	<b>14,1</b>	<b>36,7</b>
	<b>2027</b>	<b>1.417,9</b>	<b>674,0</b>	<b>0,0</b>	<b>0,1</b>	<b>2.091,8</b>
	<b>2028</b>	<b>2.103,1</b>	<b>363,2</b>	<b>1,3</b>	<b>2,4</b>	<b>2.462,7</b>
<b>TITOLO III - RIMBORSO PASSIVITA' FINANZIARIE</b>						
61 - RIMBORSO PASSIVITA' FINANZIARIE	2026	231,7	-	-	-	231,7
	2027	235,1	-	-	-	235,1
	2028	238,6	-	-	-	238,6
<b>TOTALE TITOLO III - RIMBORSO PASSIVITA' FINANZIARIE</b>	<b>2026</b>	<b>231,7</b>	<b>-</b>	<b>-</b>	<b>-</b>	<b>231,7</b>
	<b>2027</b>	<b>235,1</b>	<b>-</b>	<b>-</b>	<b>-</b>	<b>235,1</b>
	<b>2028</b>	<b>238,6</b>	<b>-</b>	<b>-</b>	<b>-</b>	<b>238,6</b>
<b>TOTALE COMPLESSIVO</b>	<b>2026</b>	<b>1.675,5</b>	<b>2.636,4</b>	<b>398,7</b>	<b>2.611,0</b>	<b>7.321,8</b>
	<b>2027</b>	<b>2.663,9</b>	<b>1.420,5</b>	<b>245,1</b>	<b>3.820,2</b>	<b>8.149,7</b>
	<b>2028</b>	<b>3.547,5</b>	<b>626,8</b>	<b>254,0</b>	<b>2.914,2</b>	<b>7.342,5</b>

Tavola B2 – Spese secondo una prospettiva di genere per missioni – effetti della manovra (milioni di euro)

Missione		Spese neutrali al genere	Spese da approfondire	Spese dirette a ridurre le disuguaglianze di genere	Spese sensibili al genere	Totale
01 - Organi costituzionali, a rilevanza costituzionale e Presidenza del Consiglio dei ministri	2026	2.825,4	437,8	60,1	35,5	3.358,9
	2027	2.433,4	381,2	60,1	35,5	2.910,2
	2028	2.431,6	318,8	60,1	35,0	2.845,6
02 - Amministrazione generale e supporto alla rappresentanza generale di Governo e dello Stato sul territorio	2026	755,8	13,0	-	63,0	831,9
	2027	671,7	32,7	-	57,8	762,3
	2028	662,9	32,6	-	57,5	753,0
03 - Relazioni finanziarie con le autonomie territoriali	2026	144.124,8	6,5	400,7	12.188,2	156.720,3
	2027	144.271,0	2,7	0,7	11.828,9	156.103,3
	2028	143.335,2	2,6	200,7	12.173,9	155.712,4
04 - L'Italia in Europa e nel mondo	2026	36.455,1	5.489,3	306,7	956,8	43.207,9
	2027	37.842,6	3.436,5	292,1	419,6	41.990,7
	2028	36.096,6	2.925,8	294,1	459,2	39.775,7
05 - Difesa e sicurezza del territorio	2026	19.812,6	10.530,6	709,5	761,2	31.814,0
	2027	20.744,7	10.312,2	708,0	695,4	32.460,2
	2028	20.190,9	10.218,4	698,7	694,4	31.802,5
06 - Giustizia	2026	3.178,9	7.263,4	186,6	993,0	11.621,9
	2027	3.157,8	7.125,8	189,6	1.066,1	11.539,2
	2028	3.109,7	6.979,3	191,3	1.017,7	11.297,9
07 - Ordine pubblico e sicurezza	2026	12.312,5	370,6	39,8	141,4	12.864,3
	2027	12.578,7	410,0	37,7	147,4	13.173,8
	2028	12.433,0	379,6	37,9	147,6	12.998,1
08 - Soccorso civile	2026	5.809,9	748,4	-	-	6.558,2
	2027	5.744,9	424,3	-	-	6.169,1
	2028	5.609,6	389,7	-	-	5.999,3
09 - Agricoltura, politiche agroalimentari e pesca	2026	1.077,2	557,6	-	-	1.634,8
	2027	941,0	560,6	-	-	1.501,6
	2028	816,4	65,9	-	-	882,3
10 - Energia e diversificazione delle fonti energetiche	2026	1.051,8	10,4	-	-	1.062,3
	2027	979,7	47,8	-	-	1.027,5
	2028	989,7	9,1	-	-	998,9
11 - Competitività e sviluppo delle imprese	2026	10.530,0	62.867,1	1,9	2,9	73.401,8
	2027	8.884,1	45.197,3	13,8	6,0	54.101,2
	2028	6.618,9	22.646,9	12,7	4,2	29.282,7
12 - Regolazione dei mercati	2026	36,9	0,3	-	-	37,2
	2027	36,9	0,3	-	-	37,2
	2028	37,0	0,3	-	-	37,3
13 - Diritto alla mobilità e sviluppo dei sistemi di trasporto	2026	14.251,2	25,2	-	10,2	14.286,5
	2027	22.669,0	31,7	-	140,2	22.840,9
	2028	21.726,2	0,2	-	140,2	21.866,6
14 - Infrastrutture pubbliche e logistica	2026	7.185,9	97,2	-	1,9	7.285,0
	2027	10.164,3	159,4	-	1,9	10.325,6
	2028	9.311,8	120,6	-	1,9	9.434,3
15 - Comunicazioni	2026	635,4	262,9	-	-	898,2
	2027	511,1	262,9	-	-	773,9
	2028	510,7	262,9	-	-	773,5
16 - Commercio internazionale ed internazionalizzazione del sistema produttivo	2026	355,1	280,8	-	11,2	647,1
	2027	354,6	135,8	-	11,2	501,7
	2028	354,7	135,2	-	11,2	501,1
17 - Ricerca e innovazione	2026	3.831,5	416,5	-	4,1	4.252,0
	2027	4.056,4	415,2	-	4,1	4.475,6
	2028	3.892,5	443,2	-	4,1	4.339,8

(segue) Tavola B2 – Spese secondo una prospettiva di genere per missioni – effetti della manovra (milioni di euro)

Missione		Spese neutrali al genere	Spese da approfondire	Spese dirette a ridurre le disuguaglianze di genere	Spese sensibili al genere	Totale
18 - Sviluppo sostenibile e tutela del territorio e dell'ambiente	2026	264,5	3,2	-	-	267,7
	2027	170,9	3,7	-	-	174,6
	2028	124,6	3,7	-	-	128,3
19 - Casa e assetto urbanistico	2026	2,1	-	-	-	2,1
	2027	32,0	-	-	-	32,0
	2028	30,0	-	-	-	30,0
20 - Tutela della salute	2026	55,8	0,0	0,0	0,8	55,1
	2027	22,2	0,0	0,0	0,6	21,6
	2028	10,4	0,0	0,0	0,6	9,9
21 - Tutela e valorizzazione dei beni e attivita' culturali e paesaggistici	2026	17,4	237,6	-	0,0	255,1
	2027	17,4	205,8	-	0,5	223,8
	2028	35,5	294,7	-	0,5	330,8
22 - Istruzione scolastica	2026	94,8	33,0	0,2	12,9	140,9
	2027	176,1	33,1	0,2	15,4	224,7
	2028	192,8	35,1	0,2	15,6	243,7
23 - Istruzione universitaria e formazione post-universitaria	2026	25,2	0,1	-	249,9	224,5
	2027	23,8	0,1	-	249,9	225,9
	2028	25,5	0,1	-	249,8	224,3
24 - Diritti sociali, politiche sociali e famiglia	2026	0,1	-	661,9	882,1	1.544,0
	2027	0,6	-	184,7	732,9	917,0
	2028	0,6	-	185,2	852,3	1.036,9
25 - Politiche previdenziali	2026	6,2	0,0	292,3	892,7	606,6
	2027	320,7	0,0	22,9	2.064,4	2.408,0
	2028	329,7	0,0	29,4	1.042,7	1.401,8
26 - Politiche per il lavoro	2026	11,0	0,0	-	11,8	0,8
	2027	1,9	0,0	-	12,2	10,3
	2028	2,1	0,0	-	12,2	10,2
27 - Immigrazione, accoglienza e garanzia dei diritti	2026	51,7	0,0	-	1,0	52,7
	2027	47,9	0,0	-	1,0	48,9
	2028	3,4	0,0	-	1,0	4,4
28 - Sviluppo e riequilibrio territoriale	2026	100,0	-	-	-	100,0
	2027	100,0	-	-	-	100,0
	2028	100,0	-	-	-	100,0
29 - Politiche economico-finanziarie e di bilancio e tutela della finanza pubblica	2026	458,4	308,3	0,0	-	766,7
	2027	485,8	82,0	0,0	-	567,9
	2028	1.348,5	79,1	0,0	-	1.427,6
30 - Giovani e sport	2026	14,3	-	-	-	14,3
	2027	14,3	-	-	-	14,3
	2028	0,6	-	-	-	0,6
31 - Turismo	2026	40,9	64,0	-	0,0	23,1
	2027	40,9	64,2	-	0,0	23,3
	2028	1,0	63,8	-	0,0	62,8
32 - Servizi istituzionali e generali delle amministrazioni pubbliche	2026	68,5	6,1	0,0	0,1	74,7
	2027	55,7	4,0	0,0	0,1	59,8
	2028	63,9	4,6	0,0	0,1	68,7
33 - Fondi da ripartire	2026	2.531,9	59,5	-	2,5	2.588,8
	2027	278,8	20,5	-	47,5	305,7
	2028	481,5	20,5	-	47,5	508,4
34 - Debito pubblico	2026	6,6	-	-	-	6,6
	2027	68,6	-	-	-	68,6
	2028	238,8	-	-	-	238,8
<b>TOTALE COMPLESSIVO</b>	<b>2026</b>	<b>1.675,5</b>	<b>2.636,4</b>	<b>398,7</b>	<b>2.611,0</b>	<b>7.321,8</b>
	<b>2027</b>	<b>2.663,9</b>	<b>1.420,5</b>	<b>245,1</b>	<b>3.820,2</b>	<b>8.149,7</b>
	<b>2028</b>	<b>3.547,5</b>	<b>626,8</b>	<b>254,0</b>	<b>2.914,2</b>	<b>7.342,5</b>

Tavola B3 – Spese secondo una prospettiva di genere per stato di previsione – effetti della manovra (milioni di euro)

Stati di previsione		Spese neutrali al genere	Spese da approfondire	Spese dirette a ridurre le disuguaglianze di genere	Spese sensibili al genere	Totale
02 - MINISTERO DELL'ECONOMIA E DELLE FINANZE	2026	3.883,6	2.519,6	68,5	457,6	6.929,3
	2027	2.482,6	1.123,0	280,7	690,1	4.576,4
	2028	3.009,4	875,4	280,7	768,1	4.933,7
03 - MINISTERO DELLE IMPRESE E DEL MADE IN ITALY	2026	96,9	6,1	0,0	-	90,7
	2027	573,9	5,5	0,0	-	568,4
	2028	106,0	6,1	1,3	2,1	115,5
04 - MINISTERO DEL LAVORO E DELLE POLITICHE SOCIALI	2026	5,2	0,1	361,1	1.779,5	2.135,3
	2027	317,7	0,1	13,2	2.890,1	3.194,6
	2028	326,5	0,1	6,2	1.897,8	2.218,1
05 - MINISTERO DELLA GIUSTIZIA	2026	7,9	126,9	0,1	0,5	134,2
	2027	9,2	93,5	1,8	6,6	76,0
	2028	36,7	4,3	4,9	17,4	63,4
06 - MINISTERO DEGLI AFFARI ESTERI E DELLA COOPERAZIONE INTERNAZIONALE	2026	69,1	20,3	30,7	-	58,7
	2027	63,9	29,9	24,0	-	69,8
	2028	71,9	28,8	24,0	-	76,7
07 - MINISTERO DELL'ISTRUZIONE E DEL MERITO	2026	95,2	33,1	0,2	13,0	141,4
	2027	176,4	33,2	0,2	15,4	225,2
	2028	202,6	35,2	0,2	15,6	253,7
08 - MINISTERO DELL'INTERNO	2026	253,6	25,9	-	148,9	130,6
	2027	17,7	11,8	-	1,1	4,8
	2028	132,7	5,2	-	1,3	126,2
09 - MINISTERO DELL'AMBIENTE E DELLA SICUREZZA ENERGETICA	2026	470,7	11,3	-	0,0	482,0
	2027	276,6	3,7	-	0,0	280,3
	2028	230,3	3,7	-	0,0	234,0
10 - MINISTERO DELLE INFRASTRUTTURE E DEI TRASPORTI	2026	1.115,4	6,0	0,0	13,0	1.134,4
	2027	160,3	80,0	0,0	-	80,3
	2028	718,1	42,0	0,0	-	760,1
11 - MINISTERO DELL'UNIVERSITA' E DELLA RICERCA	2026	40,0	18,9	-	249,9	190,9
	2027	39,8	20,3	-	249,9	189,7
	2028	42,3	42,2	-	249,8	165,3
12 - MINISTERO DELLA DIFESA	2026	159,0	1,3	-	-	160,3
	2027	20,7	2,4	-	-	23,1
	2028	75,7	-	-	-	75,7
13 - MINISTERO DELL'AGRICOLTURA, DELLA SOVRANITA' ALIMENTARE E DELLE FORESTE	2026	74,5	500,0	0,0	-	425,5
	2027	45,3	500,0	0,0	-	454,7
	2028	47,3	-	0,0	-	47,3
14 - MINISTERO DELLA CULTURA	2026	17,4	237,8	-	0,1	255,3
	2027	17,4	206,0	-	0,6	224,0
	2028	35,5	295,0	-	0,6	331,1
15 - MINISTERO DELLA SALUTE	2026	94,0	0,0	0,0	0,8	93,2
	2027	23,4	0,0	0,0	0,6	22,8
	2028	6,7	0,0	0,0	0,6	6,2
16 - MINISTERO DEL TURISMO	2026	41,1	64,0	-	0,0	22,9
	2027	41,1	64,2	-	0,0	23,1
	2028	1,2	63,8	-	0,0	62,5
<b>TOTALE COMPLESSIVO</b>	<b>2026</b>	<b>1.675,5</b>	<b>2.636,4</b>	<b>398,7</b>	<b>2.611,0</b>	<b>7.321,8</b>
	<b>2027</b>	<b>2.663,9</b>	<b>1.420,5</b>	<b>245,1</b>	<b>3.820,2</b>	<b>8.149,7</b>
	<b>2028</b>	<b>3.547,5</b>	<b>626,8</b>	<b>254,0</b>	<b>2.914,2</b>	<b>7.342,5</b>

Tavola C1 – Spese secondo una prospettiva di genere per stato di previsione e pilastri dello sviluppo sostenibile (importi associati<sup>14</sup> in milioni di euro) – 2026

Stato di previsione	Spese neutrali al genere	Spese da approfondire	Spese dirette a ridurre le diseguglianze di genere	Spese sensibili al genere	Totale
<b>02 - MINISTERO DELL'ECONOMIA E DELLE FINANZE</b>	<b>190.231,5</b>	<b>73.607,0</b>	<b>309,7</b>	<b>13.689,9</b>	<b>277.838,1</b>
Partnership	188.993,0	73.413,4	309,1	13.609,9	276.325,3
Pace	601,3	192,4	0,2	22,2	816,0
Persone	637,3	1,2	0,5	57,8	696,8
<b>03 - MINISTERO DELLE IMPRESE E DEL MADE IN ITALY</b>	<b>8.755,1</b>	<b>79,3</b>	<b>1,8</b>	<b>2,8</b>	<b>8.839,1</b>
Prosperità	8.755,1	79,3	1,8	2,8	8.839,1
<b>04 - MINISTERO DEL LAVORO E DELLE POLITICHE SOCIALI</b>	<b>16.973,5</b>	<b>5,8</b>	<b>5.321,7</b>	<b>165.405,0</b>	<b>187.706,0</b>
Persone	16.973,5	5,8	5.321,7	165.405,0	187.706,0
<b>05 - MINISTERO DELLA GIUSTIZIA</b>	<b>791,9</b>	<b>2.581,6</b>	<b>9,7</b>	<b>262,8</b>	<b>3.646,0</b>
Pace	791,9	2.581,6	9,7	262,8	3.646,0
<b>06 - MINISTERO DEGLI AFFARI ESTERI E DELLA COOPERAZIONE INTERNAZIONALE</b>	<b>716,1</b>	<b>1.785,5</b>	<b>272,3</b>	<b>11,0</b>	<b>2.785,0</b>
Partnership	20,3	180,2	0,8	-	201,3
Pace	336,9	1.231,4	271,5	-	1.839,8
Prosperità	358,9	373,9	-	11,0	743,9
<b>07 - MINISTERO DELL'ISTRUZIONE E DEL MERITO</b>	<b>2.054,0</b>	<b>102,6</b>	<b>3,8</b>	<b>2.026,2</b>	<b>4.186,6</b>
Prosperità	2.054,0	102,6	3,8	2.026,2	4.186,6
<b>08 - MINISTERO DELL'INTERNO</b>	<b>16.955,5</b>	<b>145,1</b>	<b>403,1</b>	<b>2.057,6</b>	<b>19.561,2</b>
Partnership	14.482,3	5,5	400,1	254,9	15.142,9
Pace	1.977,0	3,0	2,9	12,6	1.995,5
Persone	132,7	-	-	1.790,1	1.922,8
Pianeta	363,5	136,6	-	-	500,0
<b>09 - MINISTERO DELL'AMBIENTE E DELLA SICUREZZA ENERGETICA</b>	<b>2.484,0</b>	<b>25,1</b>	<b>0,1</b>	<b>0,1</b>	<b>2.509,4</b>
Pianeta	2.484,0	25,1	0,1	0,1	2.509,4
<b>10 - MINISTERO DELLE INFRASTRUTTURE E DEI TRASPORTI</b>	<b>15.949,6</b>	<b>468,5</b>	<b>0,2</b>	<b>11,6</b>	<b>16.429,8</b>
Prosperità	15.006,8	27,0	0,2	11,6	15.045,6
Pianeta	942,8	441,5	-	-	1.384,3
<b>11 - MINISTERO DELL'UNIVERSITA' E DELLA RICERCA</b>	<b>2.852,6</b>	<b>9.513,1</b>	<b>4,7</b>	<b>842,4</b>	<b>13.212,8</b>
Prosperità	2.852,6	9.513,1	4,7	842,4	13.212,8
<b>12 - MINISTERO DELLA DIFESA</b>	<b>10.641,8</b>	<b>1.531,9</b>	<b>53,7</b>	<b>143,5</b>	<b>12.370,8</b>
Pace	10.641,8	1.531,9	53,7	143,5	12.370,8
<b>13 - MINISTERO DELL'AGRICOLTURA, DELLA SOVRANITA' ALIMENTARE E DELLE FORESTE</b>	<b>1.047,7</b>	<b>554,9</b>	<b>0,4</b>	<b>0,2</b>	<b>1.603,2</b>
Pace	17,2	-	-	-	17,2
Pianeta	1.030,4	554,9	0,4	0,2	1.586,0
<b>14 - MINISTERO DELLA CULTURA</b>	<b>596,7</b>	<b>1.314,9</b>	<b>-</b>	<b>182,3</b>	<b>2.093,9</b>
Pianeta	596,7	1.314,9	-	182,3	2.093,9
<b>15 - MINISTERO DELLA SALUTE</b>	<b>2.109,7</b>	<b>1,3</b>	<b>28,2</b>	<b>191,3</b>	<b>2.330,6</b>
Partnership	1.456,1	0,5	21,0	71,3	1.549,0
Persone	653,6	0,8	7,2	120,0	781,6
<b>16 - MINISTERO DEL TURISMO</b>	<b>146,0</b>	<b>89,8</b>	<b>-</b>	<b>0,0</b>	<b>235,9</b>
Prosperità	146,0	89,8	-	0,0	235,9
<b>TOTALE COMPLESSIVO</b>	<b>272.305,8</b>	<b>91.806,3</b>	<b>6.409,5</b>	<b>184.826,8</b>	<b>555.348,3</b>

<sup>14</sup> Per la definizione di importi associati si rinvia al par. 2.1 "I 5 Pilastri dello sviluppo sostenibile" e alle relative Tavole 6 e 7.

(segue) Tavola C1 – Spese secondo una prospettiva di genere per stato di previsione e pilastri dello sviluppo sostenibile (importi associati<sup>14</sup> in milioni di euro) – 2027

Stato di previsione	Spese neutrali al genere	Spese da approfondire	Spese dirette a ridurre le disuguaglianze di genere	Spese sensibili al genere	Totale
<b>02 - MINISTERO DELL'ECONOMIA E DELLE FINANZE</b>	<b>198.588,3</b>	<b>53.654,6</b>	<b>475,9</b>	<b>12.928,3</b>	<b>265.647,2</b>
Partnership	197.224,2	53.354,2	475,1	12.862,1	263.915,6
Pace	725,0	299,3	0,4	22,0	1.046,6
Persone	639,1	1,2	0,5	44,2	685,0
<b>03 - MINISTERO DELLE IMPRESE E DEL MADE IN ITALY</b>	<b>8.016,3</b>	<b>405,8</b>	<b>13,7</b>	<b>5,9</b>	<b>8.441,7</b>
Prosperità	8.016,3	405,8	13,7	5,9	8.441,7
<b>04 - MINISTERO DEL LAVORO E DELLE POLITICHE SOCIALI</b>	<b>17.218,0</b>	<b>5,5</b>	<b>4.647,5</b>	<b>165.753,1</b>	<b>187.624,1</b>
Persone	17.218,0	5,5	4.647,5	165.753,1	187.624,1
<b>05 - MINISTERO DELLA GIUSTIZIA</b>	<b>729,5</b>	<b>2.602,2</b>	<b>9,7</b>	<b>328,4</b>	<b>3.669,8</b>
Pace	729,5	2.602,2	9,7	328,4	3.669,8
<b>06 - MINISTERO DEGLI AFFARI ESTERI E DELLA COOPERAZIONE INTERNAZIONALE</b>	<b>724,9</b>	<b>1.594,8</b>	<b>282,7</b>	<b>11,0</b>	<b>2.613,4</b>
Partnership	17,7	142,6	0,8	-	161,1
Pace	349,0	1.238,5	281,9	-	1.869,4
Prosperità	358,2	213,8	-	11,0	583,0
<b>07 - MINISTERO DELL'ISTRUZIONE E DEL MERITO</b>	<b>1.815,1</b>	<b>108,7</b>	<b>3,3</b>	<b>2.040,2</b>	<b>3.967,3</b>
Prosperità	1.815,1	108,7	3,3	2.040,2	3.967,3
<b>08 - MINISTERO DELL'INTERNO</b>	<b>17.989,2</b>	<b>220,0</b>	<b>1,1</b>	<b>1.729,8</b>	<b>19.940,0</b>
Partnership	15.285,3	1,8	0,1	104,5	15.391,6
Pace	2.141,4	50,2	0,9	18,6	2.211,1
Persone	131,0	5,8	-	1.606,7	1.743,5
Pianeta	431,6	162,2	-	-	593,8
<b>09 - MINISTERO DELL'AMBIENTE E DELLA SICUREZZA ENERGETICA</b>	<b>2.444,6</b>	<b>131,3</b>	<b>0,1</b>	<b>0,1</b>	<b>2.576,1</b>
Pianeta	2.444,6	131,3	0,1	0,1	2.576,1
<b>10 - MINISTERO DELLE INFRASTRUTTURE E DEI TRASPORTI</b>	<b>19.039,3</b>	<b>237,2</b>	<b>0,2</b>	<b>141,6</b>	<b>19.418,2</b>
Prosperità	17.722,8	59,0	0,2	141,6	17.923,6
Pianeta	1.316,5	178,1	-	-	1.494,6
<b>11 - MINISTERO DELL'UNIVERSITA' E DELLA RICERCA</b>	<b>2.942,4</b>	<b>9.638,5</b>	<b>4,7</b>	<b>961,6</b>	<b>13.547,1</b>
Prosperità	2.942,4	9.638,5	4,7	961,6	13.547,1
<b>12 - MINISTERO DELLA DIFESA</b>	<b>11.216,7</b>	<b>1.312,4</b>	<b>52,3</b>	<b>76,5</b>	<b>12.657,9</b>
Pace	11.216,7	1.312,4	52,3	76,5	12.657,9
<b>13 - MINISTERO DELL'AGRICOLTURA, DELLA SOVRANITA' ALIMENTARE E DELLE FORESTE</b>	<b>912,0</b>	<b>557,9</b>	<b>0,4</b>	<b>0,2</b>	<b>1.470,6</b>
Pace	12,8	-	-	-	12,8
Pianeta	899,2	557,9	0,4	0,2	1.457,8
<b>14 - MINISTERO DELLA CULTURA</b>	<b>580,1</b>	<b>1.551,6</b>	<b>-</b>	<b>181,8</b>	<b>2.313,4</b>
Pianeta	580,1	1.551,6	-	181,8	2.313,4
<b>15 - MINISTERO DELLA SALUTE</b>	<b>2.038,4</b>	<b>1,3</b>	<b>27,1</b>	<b>172,1</b>	<b>2.238,8</b>
Partnership	1.409,5	0,5	20,2	66,7	1.496,9
Persone	628,9	0,8	6,8	105,4	742,0
<b>16 - MINISTERO DEL TURISMO</b>	<b>125,2</b>	<b>133,7</b>	<b>-</b>	<b>0,0</b>	<b>258,9</b>
Prosperità	125,2	133,7	-	0,0	258,9
<b>TOTALE COMPLESSIVO</b>	<b>284.380,0</b>	<b>72.155,4</b>	<b>5.518,6</b>	<b>184.330,6</b>	<b>546.384,8</b>

(segue) Tavola C1 – Spese secondo una prospettiva di genere per stato di previsione e pilastri dello sviluppo sostenibile (importi associati<sup>14</sup> in milioni di euro) – 2028

Stato di previsione	Spese neutrali al genere	Spese da approfondire	Spese dirette a ridurre le disuguaglianze di genere	Spese sensibili al genere	Totale
<b>02 - MINISTERO DELL'ECONOMIA E DELLE FINANZE</b>	<b>191.959,0</b>	<b>30.805,3</b>	<b>477,1</b>	<b>13.367,6</b>	<b>236.609,0</b>
Partnership	190.566,4	30.470,4	476,0	13.289,4	234.802,3
Pace	661,3	333,7	0,6	22,0	1.017,7
Persone	731,2	1,2	0,5	56,2	789,1
<b>03 - MINISTERO DELLE IMPRESE E DEL MADE IN ITALY</b>	<b>6.146,9</b>	<b>304,2</b>	<b>12,6</b>	<b>4,1</b>	<b>6.467,8</b>
Prosperità	6.146,9	304,2	12,6	4,1	6.467,8
<b>04 - MINISTERO DEL LAVORO E DELLE POLITICHE SOCIALI</b>	<b>17.160,2</b>	<b>3,7</b>	<b>4.727,2</b>	<b>164.094,1</b>	<b>185.985,1</b>
Persone	17.160,2	3,7	4.727,2	164.094,1	185.985,1
<b>05 - MINISTERO DELLA GIUSTIZIA</b>	<b>666,8</b>	<b>2.463,4</b>	<b>9,6</b>	<b>274,5</b>	<b>3.414,4</b>
Pace	666,8	2.463,4	9,6	274,5	3.414,4
<b>06 - MINISTERO DEGLI AFFARI ESTERI E DELLA COOPERAZIONE INTERNAZIONALE</b>	<b>720,1</b>	<b>1.136,5</b>	<b>283,6</b>	<b>11,0</b>	<b>2.151,2</b>
Partnership	12,3	131,3	0,8	-	144,4
Pace	349,5	794,8	282,8	-	1.427,1
Prosperità	358,3	210,5	-	11,0	579,8
<b>07 - MINISTERO DELL'ISTRUZIONE E DEL MERITO</b>	<b>1.836,5</b>	<b>141,1</b>	<b>3,3</b>	<b>1.995,7</b>	<b>3.976,6</b>
Prosperità	1.836,5	141,1	3,3	1.995,7	3.976,6
<b>08 - MINISTERO DELL'INTERNO</b>	<b>17.484,0</b>	<b>192,0</b>	<b>201,1</b>	<b>1.631,9</b>	<b>19.509,0</b>
Partnership	14.999,7	1,6	200,1	2,5	15.204,0
Pace	1.966,4	41,4	0,9	18,4	2.027,2
Persone	122,4	5,8	-	1.611,0	1.739,3
Pianeta	395,4	143,1	-	-	538,5
<b>09 - MINISTERO DELL'AMBIENTE E DELLA SICUREZZA ENERGETICA</b>	<b>2.039,8</b>	<b>50,7</b>	<b>0,0</b>	<b>0,1</b>	<b>2.090,7</b>
Pianeta	2.039,8	50,7	0,0	0,1	2.090,7
<b>10 - MINISTERO DELLE INFRASTRUTTURE E DEI TRASPORTI</b>	<b>17.498,1</b>	<b>167,0</b>	<b>0,2</b>	<b>141,6</b>	<b>17.806,8</b>
Prosperità	16.352,4	58,2	0,2	141,6	16.552,4
Pianeta	1.145,7	108,8	-	-	1.254,4
<b>11 - MINISTERO DELL'UNIVERSITA' E DELLA RICERCA</b>	<b>2.744,3</b>	<b>9.611,5</b>	<b>4,7</b>	<b>904,2</b>	<b>13.264,7</b>
Prosperità	2.744,3	9.611,5	4,7	904,2	13.264,7
<b>12 - MINISTERO DELLA DIFESA</b>	<b>10.782,9</b>	<b>1.252,3</b>	<b>52,4</b>	<b>78,3</b>	<b>12.165,9</b>
Pace	10.782,9	1.252,3	52,4	78,3	12.165,9
<b>13 - MINISTERO DELL'AGRICOLTURA, DELLA SOVRANITA' ALIMENTARE E DELLE FORESTE</b>	<b>787,3</b>	<b>63,2</b>	<b>0,4</b>	<b>0,2</b>	<b>851,2</b>
Pace	11,1	0,3	-	-	11,4
Pianeta	776,2	62,9	0,4	0,2	839,8
<b>14 - MINISTERO DELLA CULTURA</b>	<b>601,9</b>	<b>1.332,1</b>	<b>-</b>	<b>181,8</b>	<b>2.115,8</b>
Pianeta	601,9	1.332,1	-	181,8	2.115,8
<b>15 - MINISTERO DELLA SALUTE</b>	<b>1.938,4</b>	<b>1,3</b>	<b>25,5</b>	<b>160,0</b>	<b>2.125,2</b>
Partnership	1.314,1	0,5	20,2	55,1	1.389,9
Persone	624,3	0,8	5,3	104,9	735,4
<b>16 - MINISTERO DEL TURISMO</b>	<b>69,6</b>	<b>103,2</b>	<b>-</b>	<b>0,0</b>	<b>172,7</b>
Prosperità	69,6	103,2	-	0,0	172,7
<b>TOTALE COMPLESSIVO</b>	<b>272.435,7</b>	<b>47.627,5</b>	<b>5.797,8</b>	<b>182.845,2</b>	<b>508.706,2</b>

Tavola D1 – Spese secondo una prospettiva di genere per missioni e pilastri dello sviluppo sostenibile (importi associati<sup>14</sup> in milioni di euro) – 2026

Missione	Spese neutrali al genere	Spese da approfondire	Spese dirette a ridurre le disuguaglianze di genere	Spese sensibili al genere	Totale
<b>01 - Organi costituzionali, a rilevanza costituzionale e Presidenza del Consiglio dei ministri</b>	<b>2.825,4</b>	<b>437,8</b>	<b>60,1</b>	<b>35,5</b>	<b>3.358,9</b>
Partnership	2.825,4	437,8	60,1	35,5	3.358,9
<b>02 - Amministrazione generale e supporto alla rappresentanza generale di Governo e dello Stato sul territorio</b>	<b>169,2</b>	<b>-</b>	<b>-</b>	<b>10,9</b>	<b>180,1</b>
Pace	169,2	-	-	10,9	180,1
<b>03 - Relazioni finanziarie con le autonomie territoriali</b>	<b>140.417,9</b>	<b>5,5</b>	<b>400,1</b>	<b>12.187,0</b>	<b>153.010,5</b>
Partnership	140.417,9	5,5	400,1	12.187,0	153.010,5
<b>04 - L'Italia in Europa e nel mondo</b>	<b>10.842,0</b>	<b>4.416,7</b>	<b>306,4</b>	<b>956,8</b>	<b>16.521,9</b>
Pace	336,9	1.231,4	271,5	-	1.839,8
Partnership	10.499,2	3.082,2	34,8	956,8	14.573,0
Prosperità	6,0	103,0	-	-	109,0
<b>05 - Difesa e sicurezza del territorio</b>	<b>11.410,5</b>	<b>1.395,8</b>	<b>49,6</b>	<b>123,2</b>	<b>12.979,1</b>
Pace	10.096,3	1.395,8	49,6	123,2	11.665,0
Partnership	1.314,1	-	-	-	1.314,1
<b>06 - Giustizia</b>	<b>1.075,4</b>	<b>2.607,5</b>	<b>9,7</b>	<b>262,7</b>	<b>3.955,3</b>
Pace	818,3	2.607,5	9,7	262,7	3.698,3
Partnership	257,0	-	-	-	257,0
<b>07 - Ordine pubblico e sicurezza</b>	<b>3.346,3</b>	<b>174,9</b>	<b>3,0</b>	<b>10,2</b>	<b>3.534,4</b>
Pace	1.888,8	3,3	3,0	10,2	1.905,2
Partnership	1.236,3	171,7	-	-	1.408,0
Prosperità	221,2	-	-	-	221,2
<b>08 - Soccorso civile</b>	<b>3.423,6</b>	<b>636,3</b>	<b>-</b>	<b>-</b>	<b>4.059,9</b>
Partnership	3.060,2	499,7	-	-	3.559,8
Pianeta	363,5	136,6	-	-	500,0
<b>09 - Agricoltura, politiche agroalimentari e pesca</b>	<b>979,2</b>	<b>554,9</b>	<b>-</b>	<b>-</b>	<b>1.534,1</b>
Pace	17,2	-	-	-	17,2
Pianeta	962,0	554,9	-	-	1.516,9

(segue) Tavola D1 – Spese secondo una prospettiva di genere per missioni e pilastri dello sviluppo sostenibile (importi associati<sup>14</sup> in milioni di euro) – 2026

Missione	Spese neutrali al genere	Spese da approfondire	Spese dirette a ridurre le diseguaglianze di genere	Spese sensibili al genere	Totale
<b>10 - Energia e diversificazione delle fonti energetiche</b>	<b>1.039,9</b>	<b>10,1</b>	-	-	<b>1.049,9</b>
Pianeta	1.039,9	10,1	-	-	1.049,9
<b>11 - Competitività e sviluppo delle imprese</b>	<b>10.180,5</b>	<b>62.850,3</b>	<b>1,7</b>	<b>2,8</b>	<b>73.035,3</b>
Partnership	1.778,3	62.773,7	-	-	64.552,0
Prosperità	8.402,2	76,6	1,7	2,8	8.483,3
<b>12 - Regolazione dei mercati</b>	<b>28,8</b>	<b>0,1</b>	-	-	<b>28,9</b>
Prosperità	28,8	0,1	-	-	28,9
<b>13 - Diritto alla mobilità e sviluppo dei sistemi di trasporto</b>	<b>14.076,6</b>	<b>25,1</b>	-	<b>10,0</b>	<b>14.111,7</b>
Partnership	4.501,0	0,1	-	-	4.501,1
Prosperità	9.575,6	25,0	-	10,0	9.610,6
<b>14 - Infrastrutture pubbliche e logistica</b>	<b>7.061,7</b>	<b>93,5</b>	-	<b>1,6</b>	<b>7.156,7</b>
Partnership	1.145,0	-	-	-	1.145,0
Pianeta	767,7	91,5	-	-	859,1
Prosperità	5.149,0	2,0	-	1,6	5.152,6
<b>15 - Comunicazioni</b>	<b>583,0</b>	<b>262,7</b>	-	-	<b>845,8</b>
Partnership	286,8	262,4	-	-	549,2
Prosperità	296,3	0,3	-	-	296,6
<b>16 - Commercio internazionale ed internazionalizzazione del sistema produttivo</b>	<b>353,0</b>	<b>270,9</b>	-	<b>11,0</b>	<b>634,9</b>
Prosperità	353,0	270,9	-	11,0	634,9
<b>17 - Ricerca e innovazione</b>	<b>3.811,3</b>	<b>415,8</b>	-	<b>4,0</b>	<b>4.231,1</b>
Partnership	1.801,1	-	-	-	1.801,1
Persone	30,6	-	-	-	30,6
Prosperità	1.979,6	415,8	-	4,0	2.399,4
<b>18 - Sviluppo sostenibile e tutela del territorio e dell'ambiente</b>	<b>1.468,9</b>	<b>54,1</b>	<b>0,2</b>	<b>0,0</b>	<b>1.523,2</b>
Pace	0,7	40,4	0,2	0,0	41,3
Partnership	4,4	-	-	-	4,4
Pianeta	1.463,9	13,7	-	-	1.477,5
<b>19 - Casa e assetto urbanistico</b>	<b>457,9</b>	<b>350,0</b>	-	-	<b>807,9</b>
Partnership	282,8	-	-	-	282,8
Pianeta	175,2	350,0	-	-	525,2
<b>20 - Tutela della salute</b>	<b>1.705,7</b>	<b>1,3</b>	<b>28,0</b>	<b>191,3</b>	<b>1.926,3</b>
Partnership	1.131,6	0,5	21,0	71,3	1.224,5
Persone	574,1	0,8	7,0	120,0	701,9
<b>21 - Tutela e valorizzazione dei beni e attività culturali e paesaggistici</b>	<b>592,3</b>	<b>1.289,2</b>	-	<b>181,4</b>	<b>2.062,8</b>
Pianeta	592,3	1.289,2	-	181,4	2.062,8

(segue) Tavola D1 – Spese secondo una prospettiva di genere per missioni e pilastri dello sviluppo sostenibile (importi associati<sup>14</sup> in milioni di euro) – 2026

Missione	Spese neutrali al genere	Spese da approfondire	Spese dirette a ridurre le disuguaglianze di genere	Spese sensibili al genere	Totale
<b>22 - Istruzione scolastica</b>	<b>1.965,7</b>	<b>99,7</b>	<b>3,6</b>	<b>2.025,7</b>	<b>4.094,8</b>
Prosperità	1.965,7	99,7	3,6	2.025,7	4.094,8
<b>23 - Istruzione universitaria e formazione post-universitaria</b>	<b>826,9</b>	<b>9.097,2</b>	<b>4,7</b>	<b>838,4</b>	<b>10.767,2</b>
Prosperità	826,9	9.097,2	4,7	838,4	10.767,2
<b>24 - Diritti sociali, politiche sociali e famiglia</b>	<b>864,5</b>	<b>3,1</b>	<b>4.319,0</b>	<b>64.233,0</b>	<b>69.419,6</b>
Partnership	68,3	0,1	212,8	673,9	955,2
Persone	796,2	2,9	4.106,3	63.559,1	68.464,4
<b>25 - Politiche previdenziali</b>	<b>1.094,3</b>	<b>605,9</b>	<b>1.129,5</b>	<b>100.396,3</b>	<b>103.226,1</b>
Partnership	-	605,4	-	-	605,4
Persone	1.094,3	0,5	1.129,5	100.396,3	102.620,6
<b>26 - Politiche per il lavoro</b>	<b>15.542,2</b>	<b>0,2</b>	<b>86,0</b>	<b>1.497,8</b>	<b>17.126,1</b>
Persone	15.542,2	0,2	86,0	1.497,8	17.126,1
<b>27 - Immigrazione, accoglienza e garanzia dei diritti</b>	<b>132,8</b>	<b>1.185,0</b>	<b>-</b>	<b>1.799,6</b>	<b>3.117,3</b>
Partnership	-	1.184,9	-	-	1.184,9
Persone	132,8	0,0	-	1.799,6	1.932,4
<b>28 - Sviluppo e riequilibrio territoriale</b>	<b>8.716,8</b>	<b>-</b>	<b>-</b>	<b>-</b>	<b>8.716,8</b>
Partnership	8.716,8	-	-	-	8.716,8
<b>29 - Politiche economico-finanziarie e di bilancio e tutela della finanza pubblica</b>	<b>6.733,2</b>	<b>4.394,7</b>	<b>1,1</b>	<b>12,8</b>	<b>11.141,7</b>
Pace	306,8	130,1	0,2	12,8	449,9
Partnership	6.426,3	4.264,6	0,9	-	10.691,8
<b>30 - Giovani e sport</b>	<b>1.123,9</b>	<b>139,1</b>	<b>0,4</b>	<b>2,0</b>	<b>1.265,4</b>
Partnership	1.123,9	139,1	0,4	2,0	1.265,4
<b>31 - Turismo</b>	<b>141,0</b>	<b>89,8</b>	<b>-</b>	<b>0,0</b>	<b>230,9</b>
Prosperità	141,0	89,8	-	0,0	230,9
<b>32 - Servizi istituzionali e generali delle amministrazioni pubbliche</b>	<b>2.022,6</b>	<b>184,9</b>	<b>6,4</b>	<b>23,2</b>	<b>2.237,0</b>
Pace	731,7	131,7	3,9	21,2	888,5
Partnership	782,6	17,6	0,8	-	801,0
Persone	227,0	3,3	0,6	0,2	231,1
Pianeta	53,2	27,1	0,6	1,3	82,1
Prosperità	228,1	5,3	0,4	0,5	234,4
<b>33 - Fondi da ripartire</b>	<b>16.309,4</b>	<b>154,2</b>	<b>-</b>	<b>9,7</b>	<b>16.473,3</b>
Partnership	16.309,4	154,2	-	9,7	16.473,3
<b>34 - Debito pubblico</b>	<b>983,4</b>	<b>-</b>	<b>-</b>	<b>-</b>	<b>983,4</b>
Partnership	983,4	-	-	-	983,4
<b>TOTALE COMPLESSIVO</b>	<b>272.305,8</b>	<b>91.806,3</b>	<b>6.409,5</b>	<b>184.826,8</b>	<b>555.348,3</b>

Tavola D1 – Spese secondo una prospettiva di genere per missioni e pilastri dello sviluppo sostenibile (importi associati<sup>14</sup> in milioni di euro) – 2027

Missione	Spese neutrali al genere	Spese da approfondire	Spese dirette a ridurre le disuguaglianze di genere	Spese sensibili al genere	Totale
<b>01 - Organi costituzionali, a rilevanza costituzionale e Presidenza del Consiglio dei ministri</b>	<b>2.433,4</b>	<b>381,2</b>	<b>60,1</b>	<b>35,5</b>	<b>2.910,2</b>
Partnership	2.433,4	381,2	60,1	35,5	2.910,2
<b>02 - Amministrazione generale e supporto alla rappresentanza generale di Governo e dello Stato sul territorio</b>	<b>143,5</b>	<b>21,0</b>	<b>-</b>	<b>10,9</b>	<b>175,4</b>
Pace	143,5	21,0	-	10,9	175,4
<b>03 - Relazioni finanziarie con le autonomie territoriali</b>	<b>140.554,8</b>	<b>1,8</b>	<b>0,1</b>	<b>11.827,7</b>	<b>152.384,4</b>
Partnership	140.554,8	1,8	0,1	11.827,7	152.384,4
<b>04 - L'Italia in Europa e nel mondo</b>	<b>11.829,5</b>	<b>2.416,2</b>	<b>291,7</b>	<b>419,6</b>	<b>14.957,0</b>
Pace	349,0	1.238,5	281,9	-	1.869,4
Partnership	11.474,8	1.089,6	9,8	419,6	12.993,8
Prosperità	5,7	88,1	-	-	93,8
<b>05 - Difesa e sicurezza del territorio</b>	<b>12.316,5</b>	<b>1.179,0</b>	<b>48,2</b>	<b>56,3</b>	<b>13.600,1</b>
Pace	10.746,5	1.179,0	48,2	56,3	12.030,1
Partnership	1.570,0	-	-	-	1.570,0
<b>06 - Giustizia</b>	<b>1.024,1</b>	<b>2.623,9</b>	<b>9,7</b>	<b>328,4</b>	<b>3.986,0</b>
Pace	767,5	2.623,9	9,7	328,4	3.729,4
Partnership	256,6	-	-	-	256,6
<b>07 - Ordine pubblico e sicurezza</b>	<b>3.611,8</b>	<b>214,2</b>	<b>1,0</b>	<b>16,2</b>	<b>3.843,1</b>
Pace	2.203,2	72,2	1,0	16,2	2.292,5
Partnership	1.191,4	142,0	-	-	1.333,4
Prosperità	217,2	-	-	-	217,2
<b>08 - Soccorso civile</b>	<b>3.353,8</b>	<b>311,9</b>	<b>-</b>	<b>-</b>	<b>3.665,7</b>
Partnership	2.922,2	149,7	-	-	3.071,9
Pianeta	431,6	162,2	-	-	593,8
<b>09 - Agricoltura, politiche agroalimentari e pesca</b>	<b>843,5</b>	<b>557,9</b>	<b>-</b>	<b>-</b>	<b>1.401,4</b>
Pace	12,8	-	-	-	12,8
Pianeta	830,7	557,9	-	-	1.388,6

(segue) Tavola D1 – Spese secondo una prospettiva di genere per missioni e pilastri dello sviluppo sostenibile (importi associati<sup>14</sup> in milioni di euro) – 2027

Missione	Spese neutrali al genere	Spese da approfondire	Spese dirette a ridurre le disuguaglianze di genere	Spese sensibili al genere	Totale
<b>10 - Energia e diversificazione delle fonti energetiche</b>	<b>967,0</b>	<b>47,5</b>	-	-	<b>1.014,4</b>
Pianeta	967,0	47,5	-	-	1.014,4
<b>11 - Competitività e sviluppo delle imprese</b>	<b>8.168,4</b>	<b>45.110,0</b>	<b>13,6</b>	<b>5,9</b>	<b>53.297,9</b>
Partnership	398,3	44.706,8	-	-	45.105,1
Prosperità	7.770,1	403,2	13,6	5,9	8.192,8
<b>12 - Regolazione dei mercati</b>	<b>28,8</b>	<b>0,1</b>	-	-	<b>28,9</b>
Prosperità	28,8	0,1	-	-	28,9
<b>13 - Diritto alla mobilità e sviluppo dei sistemi di trasporto</b>	<b>22.496,0</b>	<b>31,6</b>	-	<b>140,0</b>	<b>22.667,5</b>
Partnership	12.471,3	0,1	-	-	12.471,4
Prosperità	10.024,7	31,5	-	140,0	10.196,2
<b>14 - Infrastrutture pubbliche e logistica</b>	<b>10.041,4</b>	<b>155,7</b>	-	<b>1,6</b>	<b>10.198,7</b>
Partnership	1.426,6	-	-	-	1.426,6
Pianeta	1.193,5	128,1	-	-	1.321,6
Prosperità	7.421,3	27,5	-	1,6	7.450,5
<b>15 - Comunicazioni</b>	<b>460,4</b>	<b>262,7</b>	-	-	<b>723,1</b>
Partnership	298,4	262,4	-	-	560,8
Prosperità	162,0	0,3	-	-	162,3
<b>16 - Commercio internazionale ed internazionalizzazione del sistema produttivo</b>	<b>352,5</b>	<b>125,7</b>	-	<b>11,0</b>	<b>489,2</b>
Prosperità	352,5	125,7	-	11,0	489,2
<b>17 - Ricerca e innovazione</b>	<b>4.036,3</b>	<b>414,4</b>	-	<b>4,0</b>	<b>4.454,7</b>
Partnership	1.868,6	-	-	-	1.868,6
Persone	30,6	-	-	-	30,6
Prosperità	2.137,1	414,4	-	4,0	2.555,5
<b>18 - Sviluppo sostenibile e tutela del territorio e dell'ambiente</b>	<b>1.505,0</b>	<b>121,6</b>	<b>0,2</b>	<b>0,0</b>	<b>1.626,8</b>
Pace	0,7	37,8	0,2	0,0	38,6
Partnership	5,4	-	-	-	5,4
Pianeta	1.499,0	83,8	-	-	1.582,8
<b>19 - Casa e assetto urbanistico</b>	<b>405,0</b>	<b>50,0</b>	-	-	<b>455,0</b>
Partnership	282,0	-	-	-	282,0
Pianeta	123,0	50,0	-	-	173,0
<b>20 - Tutela della salute</b>	<b>1.472,0</b>	<b>1,3</b>	<b>26,9</b>	<b>172,0</b>	<b>1.672,3</b>
Partnership	923,5	0,5	20,2	66,7	1.010,9
Persone	548,5	0,8	6,7	105,4	661,4
<b>21 - Tutela e valorizzazione dei beni e attività culturali e paesaggistici</b>	<b>575,6</b>	<b>1.526,3</b>	-	<b>180,9</b>	<b>2.282,7</b>
Pianeta	575,6	1.526,3	-	180,9	2.282,7

(segue) Tavola D1 – Spese secondo una prospettiva di genere per missioni e pilastri dello sviluppo sostenibile (importi associati<sup>14</sup> in milioni di euro) – 2027

Missione	Spese neutrali al genere	Spese da approfondire	Spese dirette a ridurre le disuguaglianze di genere	Spese sensibili al genere	Totale
<b>22 - Istruzione scolastica</b>	<b>1.732,8</b>	<b>105,8</b>	<b>3,2</b>	<b>2.039,7</b>	<b>3.881,5</b>
Prosperità	1.732,8	105,8	3,2	2.039,7	3.881,5
<b>23 - Istruzione universitaria e formazione post-universitaria</b>	<b>769,7</b>	<b>9.224,0</b>	<b>4,7</b>	<b>957,6</b>	<b>10.956,0</b>
Prosperità	769,7	9.224,0	4,7	957,6	10.956,0
<b>24 - Diritti sociali, politiche sociali e famiglia</b>	<b>881,8</b>	<b>2,9</b>	<b>4.021,9</b>	<b>65.052,8</b>	<b>69.959,3</b>
Partnership	66,8	0,1	403,8	623,1	1.093,8
Persone	815,0	2,8	3.618,1	64.429,7	68.865,5
<b>25 - Politiche previdenziali</b>	<b>1.443,6</b>	<b>605,9</b>	<b>943,4</b>	<b>99.886,7</b>	<b>102.879,6</b>
Partnership	-	605,4	-	-	605,4
Persone	1.443,6	0,5	943,4	99.886,7	102.274,2
<b>26 - Politiche per il lavoro</b>	<b>15.432,9</b>	<b>0,1</b>	<b>86,0</b>	<b>1.471,2</b>	<b>16.990,2</b>
Persone	15.432,9	0,1	86,0	1.471,2	16.990,2
<b>27 - Immigrazione, accoglienza e garanzia dei diritti</b>	<b>131,1</b>	<b>1.369,8</b>	<b>-</b>	<b>1.616,2</b>	<b>3.117,1</b>
Partnership	-	1.364,0	-	-	1.364,0
Persone	131,1	5,9	-	1.616,2	1.753,2
<b>28 - Sviluppo e riequilibrio territoriale</b>	<b>11.113,6</b>	<b>-</b>	<b>-</b>	<b>-</b>	<b>11.113,6</b>
Partnership	11.113,6	-	-	-	11.113,6
<b>29 - Politiche economico-finanziarie e di bilancio e tutela della finanza pubblica</b>	<b>7.134,1</b>	<b>4.423,9</b>	<b>1,3</b>	<b>12,7</b>	<b>11.571,9</b>
Pace	304,2	196,8	0,4	12,7	514,1
Partnership	6.829,9	4.227,1	0,9	-	11.057,9
<b>30 - Giovani e sport</b>	<b>966,8</b>	<b>187,8</b>	<b>0,5</b>	<b>2,0</b>	<b>1.157,0</b>
Partnership	966,8	187,8	0,5	2,0	1.157,0
<b>31 - Turismo</b>	<b>121,3</b>	<b>133,7</b>	<b>-</b>	<b>0,0</b>	<b>255,0</b>
Prosperità	121,3	133,7	-	0,0	255,0
<b>32 - Servizi istituzionali e generali delle amministrazioni pubbliche</b>	<b>1.919,7</b>	<b>184,3</b>	<b>6,2</b>	<b>23,1</b>	<b>2.133,3</b>
Pace	647,0	133,4	3,9	21,1	805,5
Partnership	769,1	17,1	0,8	-	787,0
Persone	215,2	3,3	0,6	0,2	219,4
Pianeta	51,7	25,3	0,5	1,3	78,8
Prosperità	236,7	5,1	0,4	0,5	242,7
<b>33 - Fondi da ripartire</b>	<b>15.149,4</b>	<b>363,5</b>	<b>-</b>	<b>58,8</b>	<b>15.571,7</b>
Partnership	15.149,4	363,5	-	58,8	15.571,7
<b>34 - Debito pubblico</b>	<b>963,8</b>	<b>-</b>	<b>-</b>	<b>-</b>	<b>963,8</b>
Partnership	963,8	-	-	-	963,8
<b>TOTALE COMPLESSIVO</b>	<b>284.380,0</b>	<b>72.155,4</b>	<b>5.518,6</b>	<b>184.330,6</b>	<b>546.384,8</b>

(segue) Tavola D1 – Spese secondo una prospettiva di genere per missioni e pilastri dello sviluppo sostenibile (importi associati<sup>14</sup> in milioni di euro) – 2028

Missione	Spese neutrali al genere	Spese da approfondire	Spese dirette a ridurre le disuguaglianze di genere	Spese sensibili al genere	Totale
<b>01 - Organi costituzionali, a rilevanza costituzionale e Presidenza del Consiglio dei ministri</b>	<b>2.431,6</b>	<b>318,8</b>	<b>60,1</b>	<b>35,0</b>	<b>2.845,6</b>
Partnership	2.431,6	318,8	60,1	35,0	2.845,6
<b>02 - Amministrazione generale e supporto alla rappresentanza generale di Governo e dello Stato sul territorio</b>	<b>138,8</b>	<b>21,0</b>	<b>-</b>	<b>10,9</b>	<b>170,7</b>
Pace	138,8	21,0	-	10,9	170,7
<b>03 - Relazioni finanziarie con le autonomie territoriali</b>	<b>139.614,7</b>	<b>1,6</b>	<b>200,1</b>	<b>12.172,7</b>	<b>151.989,2</b>
Partnership	139.614,7	1,6	200,1	12.172,7	151.989,2
<b>04 - L'Italia in Europa e nel mondo</b>	<b>8.293,5</b>	<b>1.910,2</b>	<b>293,8</b>	<b>459,2</b>	<b>10.956,6</b>
Pace	349,5	794,8	282,8	-	1.427,1
Partnership	7.938,2	1.029,7	10,9	459,2	9.438,0
Prosperità	5,8	85,8	-	-	91,6
<b>05 - Difesa e sicurezza del territorio</b>	<b>11.881,2</b>	<b>1.112,2</b>	<b>48,3</b>	<b>58,1</b>	<b>13.099,8</b>
Pace	10.311,2	1.112,2	48,3	58,1	11.529,8
Partnership	1.570,0	-	-	-	1.570,0
<b>06 - Giustizia</b>	<b>963,0</b>	<b>2.481,1</b>	<b>9,6</b>	<b>274,5</b>	<b>3.728,1</b>
Pace	705,4	2.481,1	9,6	274,5	3.470,6
Partnership	257,6	-	-	-	257,6
<b>07 - Ordine pubblico e sicurezza</b>	<b>3.416,4</b>	<b>183,1</b>	<b>1,0</b>	<b>16,0</b>	<b>3.616,4</b>
Pace	2.007,9	41,1	1,0	16,0	2.066,0
Partnership	1.189,5	142,0	-	-	1.331,4
Prosperità	218,9	-	-	-	218,9
<b>08 - Soccorso civile</b>	<b>3.229,4</b>	<b>277,8</b>	<b>-</b>	<b>-</b>	<b>3.507,2</b>
Partnership	2.834,0	134,7	-	-	2.968,7
Pianeta	395,4	143,1	-	-	538,5
<b>09 - Agricoltura, politiche agroalimentari e pesca</b>	<b>719,6</b>	<b>63,2</b>	<b>-</b>	<b>-</b>	<b>782,8</b>
Pace	11,1	0,3	-	-	11,4
Pianeta	708,5	62,9	-	-	771,4

(segue) Tavola D1 – Spese secondo una prospettiva di genere per missioni e pilastri dello sviluppo sostenibile (importi associati<sup>14</sup> in milioni di euro) – 2028

Missione	Spese neutrali al genere	Spese da approfondire	Spese dirette a ridurre le disuguaglianze di genere	Spese sensibili al genere	Totale
<b>10 - Energia e diversificazione delle fonti energetiche</b>	<b>976,8</b>	<b>8,8</b>	-	-	<b>985,6</b>
Pianeta	976,8	8,8	-	-	985,6
<b>11 - Competitività e sviluppo delle imprese</b>	<b>6.398,0</b>	<b>22.560,0</b>	<b>12,5</b>	<b>4,1</b>	<b>28.974,7</b>
Partnership	450,0	22.258,5	-	-	22.708,5
Prosperità	5.948,0	301,6	12,5	4,1	6.266,2
<b>12 - Regolazione dei mercati</b>	<b>28,8</b>	<b>0,1</b>	-	-	<b>28,9</b>
Prosperità	28,8	0,1	-	-	28,9
<b>13 - Diritto alla mobilità e sviluppo dei sistemi di trasporto</b>	<b>21.556,1</b>	<b>0,1</b>	-	<b>140,0</b>	<b>21.696,2</b>
Partnership	12.335,0	0,1	-	-	12.335,1
Prosperità	9.221,1	-	-	140,0	9.361,1
<b>14 - Infrastrutture pubbliche e logistica</b>	<b>9.188,8</b>	<b>117,0</b>	-	<b>1,6</b>	<b>9.307,4</b>
Partnership	1.426,6	-	-	-	1.426,6
Pianeta	910,4	58,8	-	-	969,2
Prosperità	6.851,8	58,2	-	1,6	6.911,6
<b>15 - Comunicazioni</b>	<b>462,2</b>	<b>262,7</b>	-	-	<b>724,9</b>
Partnership	305,3	262,4	-	-	567,7
Prosperità	156,9	0,3	-	-	157,3
<b>16 - Commercio internazionale ed internazionalizzazione del sistema produttivo</b>	<b>352,5</b>	<b>124,7</b>	-	<b>11,0</b>	<b>488,2</b>
Prosperità	352,5	124,7	-	11,0	488,2
<b>17 - Ricerca e innovazione</b>	<b>3.872,6</b>	<b>442,5</b>	-	<b>4,0</b>	<b>4.319,1</b>
Partnership	1.791,3	-	-	-	1.791,3
Persone	30,6	-	-	-	30,6
Prosperità	2.050,7	442,5	-	4,0	2.497,2
<b>18 - Sviluppo sostenibile e tutela del territorio e dell'ambiente</b>	<b>1.114,6</b>	<b>79,4</b>	<b>0,2</b>	<b>0,0</b>	<b>1.194,2</b>
Pace	0,7	37,5	0,2	0,0	38,4
Partnership	29,0	-	-	-	29,0
Pianeta	1.084,9	41,9	-	-	1.126,8
<b>19 - Casa e assetto urbanistico</b>	<b>245,2</b>	<b>50,0</b>	-	-	<b>295,2</b>
Partnership	10,0	-	-	-	10,0
Pianeta	235,2	50,0	-	-	285,2
<b>20 - Tutela della salute</b>	<b>1.472,3</b>	<b>1,3</b>	<b>25,4</b>	<b>159,9</b>	<b>1.659,0</b>
Partnership	923,6	0,5	20,2	55,1	999,3
Persone	548,7	0,8	5,2	104,9	659,6
<b>21 - Tutela e valorizzazione dei beni e attività culturali e paesaggistici</b>	<b>597,4</b>	<b>1.307,0</b>	-	<b>180,9</b>	<b>2.085,3</b>
Pianeta	597,4	1.307,0	-	180,9	2.085,3
<b>22 - Istruzione scolastica</b>	<b>1.749,7</b>	<b>138,2</b>	<b>3,2</b>	<b>1.995,2</b>	<b>3.886,3</b>
Prosperità	1.749,7	138,2	3,2	1.995,2	3.886,3

Tavola D1 – Spese secondo una prospettiva di genere per missioni e pilastri dello sviluppo sostenibile (importi associati<sup>14</sup> in milioni di euro) – 2028

Missione	Spese neutrali al genere	Spese da approfondire	Spese dirette a ridurre le disuguaglianze di genere	Spese sensibili al genere	Totale
<b>23 - Istruzione universitaria e formazione post-universitaria</b>	<b>658,3</b>	<b>9.169,0</b>	<b>4,7</b>	<b>900,2</b>	<b>10.732,1</b>
Prosperità	658,3	9.169,0	4,7	900,2	10.732,1
<b>24 - Diritti sociali, politiche sociali e famiglia</b>	<b>977,1</b>	<b>1,1</b>	<b>4.096,9</b>	<b>65.854,6</b>	<b>70.929,7</b>
Partnership	62,2	0,1	403,8	573,1	1.039,2
Persone	914,9	1,0	3.693,1	65.281,5	69.890,6
<b>25 - Politiche previdenziali</b>	<b>1.456,9</b>	<b>605,9</b>	<b>948,1</b>	<b>97.389,9</b>	<b>100.400,9</b>
Partnership	-	605,4	-	-	605,4
Persone	1.456,9	0,5	948,1	97.389,9	99.795,4
<b>26 - Politiche per il lavoro</b>	<b>15.371,7</b>	<b>0,0</b>	<b>86,0</b>	<b>1.469,1</b>	<b>16.926,8</b>
Persone	15.371,7	0,0	86,0	1.469,1	16.926,8
<b>27 - Immigrazione, accoglienza e garanzia dei diritti</b>	<b>122,5</b>	<b>1.271,9</b>	<b>-</b>	<b>1.620,5</b>	<b>3.015,0</b>
Partnership	-	1.266,0	-	-	1.266,0
Persone	122,5	5,9	-	1.620,5	1.748,9
<b>28 - Sviluppo e riequilibrio territoriale</b>	<b>9.761,0</b>	<b>-</b>	<b>-</b>	<b>-</b>	<b>9.761,0</b>
Partnership	9.761,0	-	-	-	9.761,0
<b>29 - Politiche economico-finanziarie e di bilancio e tutela della finanza pubblica</b>	<b>7.004,2</b>	<b>4.526,3</b>	<b>1,5</b>	<b>12,7</b>	<b>11.544,8</b>
Pace	302,4	262,2	0,6	12,7	578,0
Partnership	6.701,8	4.264,1	0,9	-	10.966,8
<b>30 - Giovani e sport</b>	<b>951,9</b>	<b>29,8</b>	<b>0,3</b>	<b>2,0</b>	<b>983,9</b>
Partnership	951,9	29,8	0,3	2,0	983,9
<b>31 - Turismo</b>	<b>65,7</b>	<b>103,2</b>	<b>-</b>	<b>0,0</b>	<b>168,8</b>
Prosperità	65,7	103,2	-	0,0	168,8
<b>32 - Servizi istituzionali e generali delle amministrazioni pubbliche</b>	<b>1.823,1</b>	<b>183,0</b>	<b>6,2</b>	<b>23,1</b>	<b>2.035,4</b>
Pace	611,0	135,8	3,9	21,1	771,8
Partnership	769,4	13,8	0,8	-	784,0
Persone	192,7	3,3	0,6	0,2	196,8
Pianeta	50,3	25,1	0,5	1,3	77,1
Prosperità	199,7	5,2	0,4	0,5	205,8
<b>33 - Fondi da ripartire</b>	<b>14.576,2</b>	<b>276,3</b>	<b>-</b>	<b>50,0</b>	<b>14.902,5</b>
Partnership	14.576,2	276,3	-	50,0	14.902,5
<b>34 - Debito pubblico</b>	<b>963,8</b>	<b>-</b>	<b>-</b>	<b>-</b>	<b>963,8</b>
Partnership	963,8	-	-	-	963,8
<b>TOTALE COMPLESSIVO</b>	<b>272.435,7</b>	<b>47.627,5</b>	<b>5.797,8</b>	<b>182.845,2</b>	<b>508.706,2</b>



